


BOLETIN METEOROLOGICO DIARIO

MADRID, JUEVES 8 de ENERO de 1.987 Núm. 8

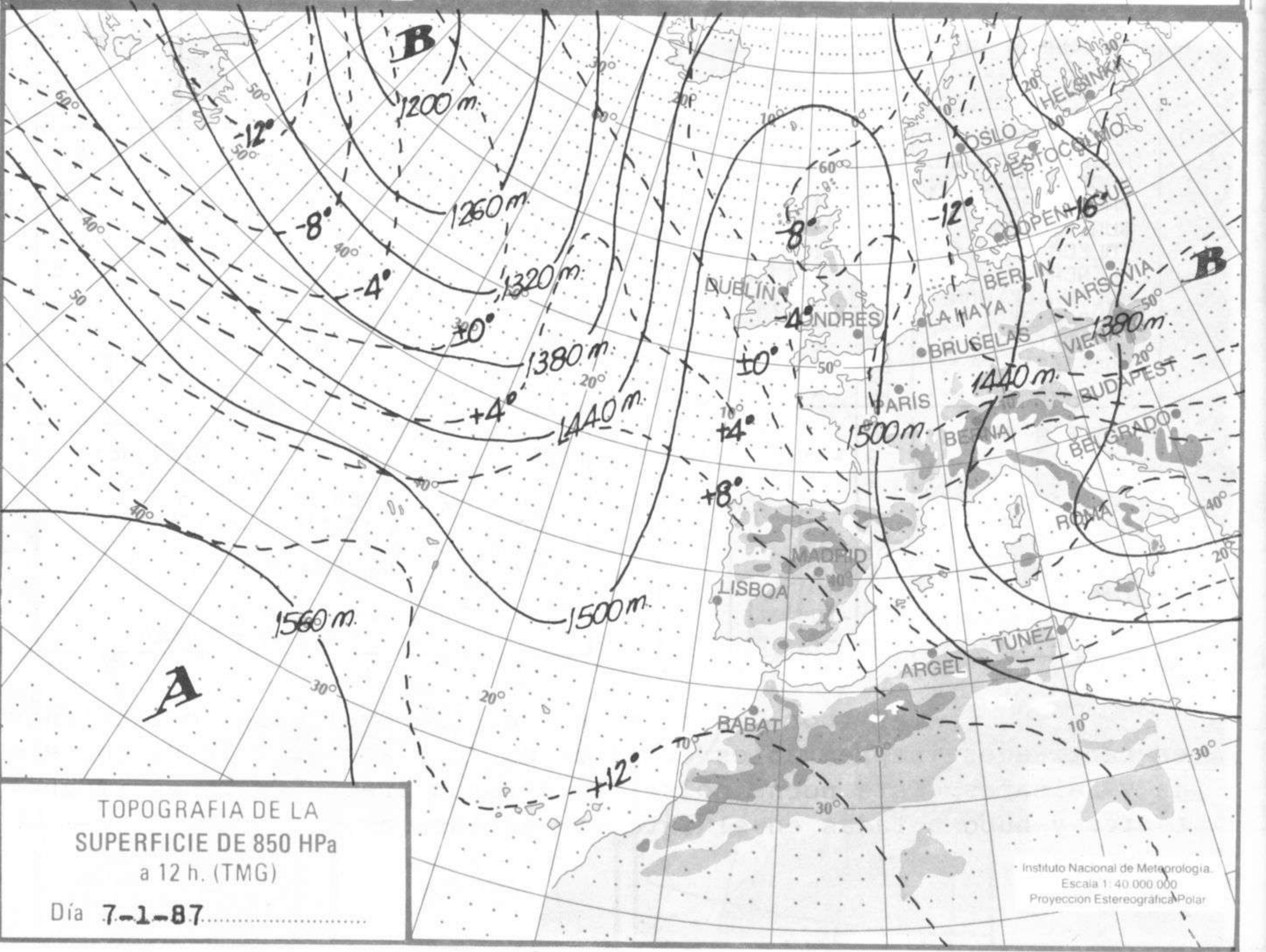
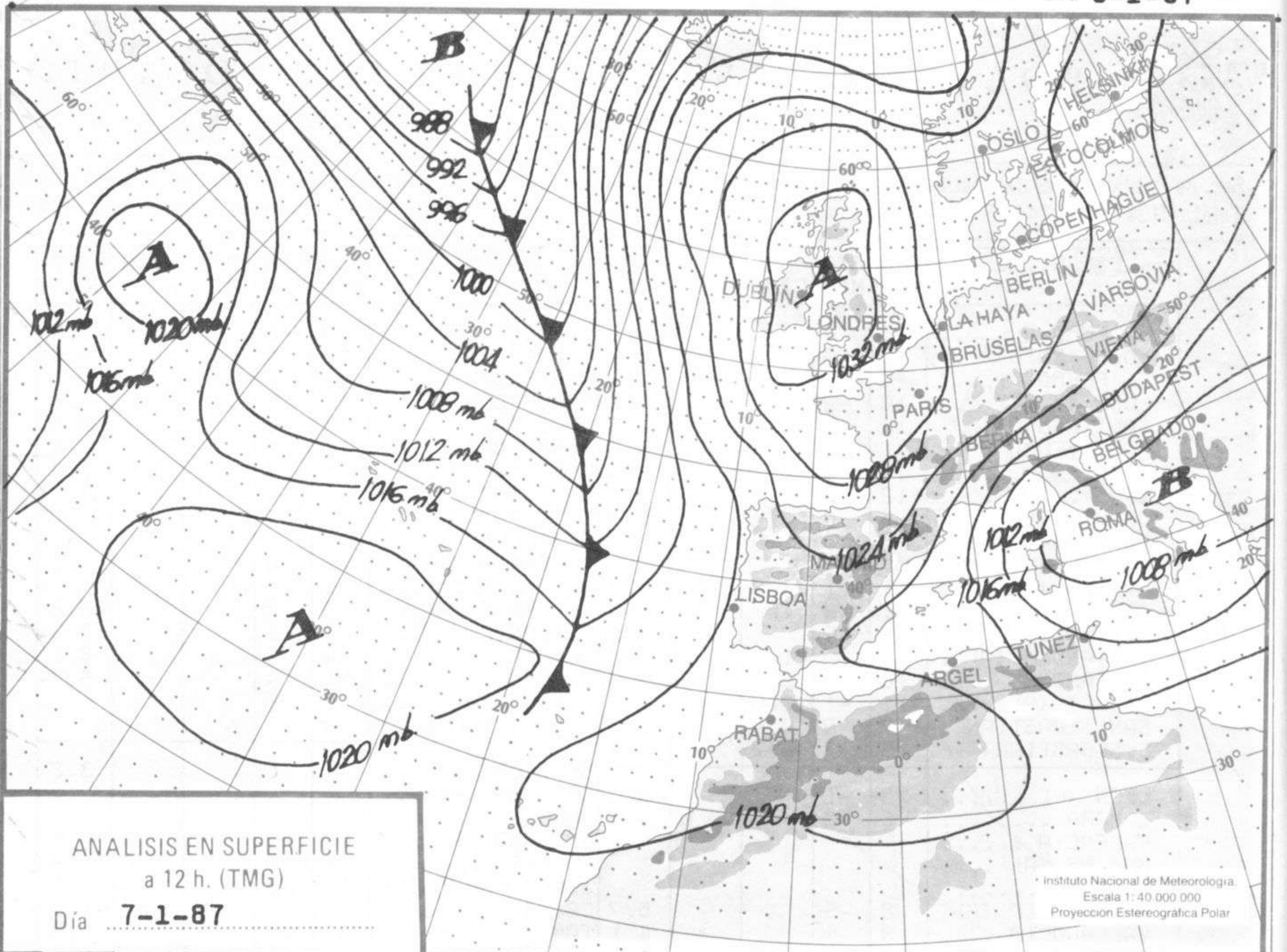
 Sec. de Publicaciones del Instituto Nacional de Meteorología, Ciudad Universitaria, Apartado de Correos 285, Madrid (España)
 Teléf.: *(341) (91) 244 35 00 - Fonometeo Madrid (información local zona Centro): 094 - Fonometeo España: (91) 232 69 40

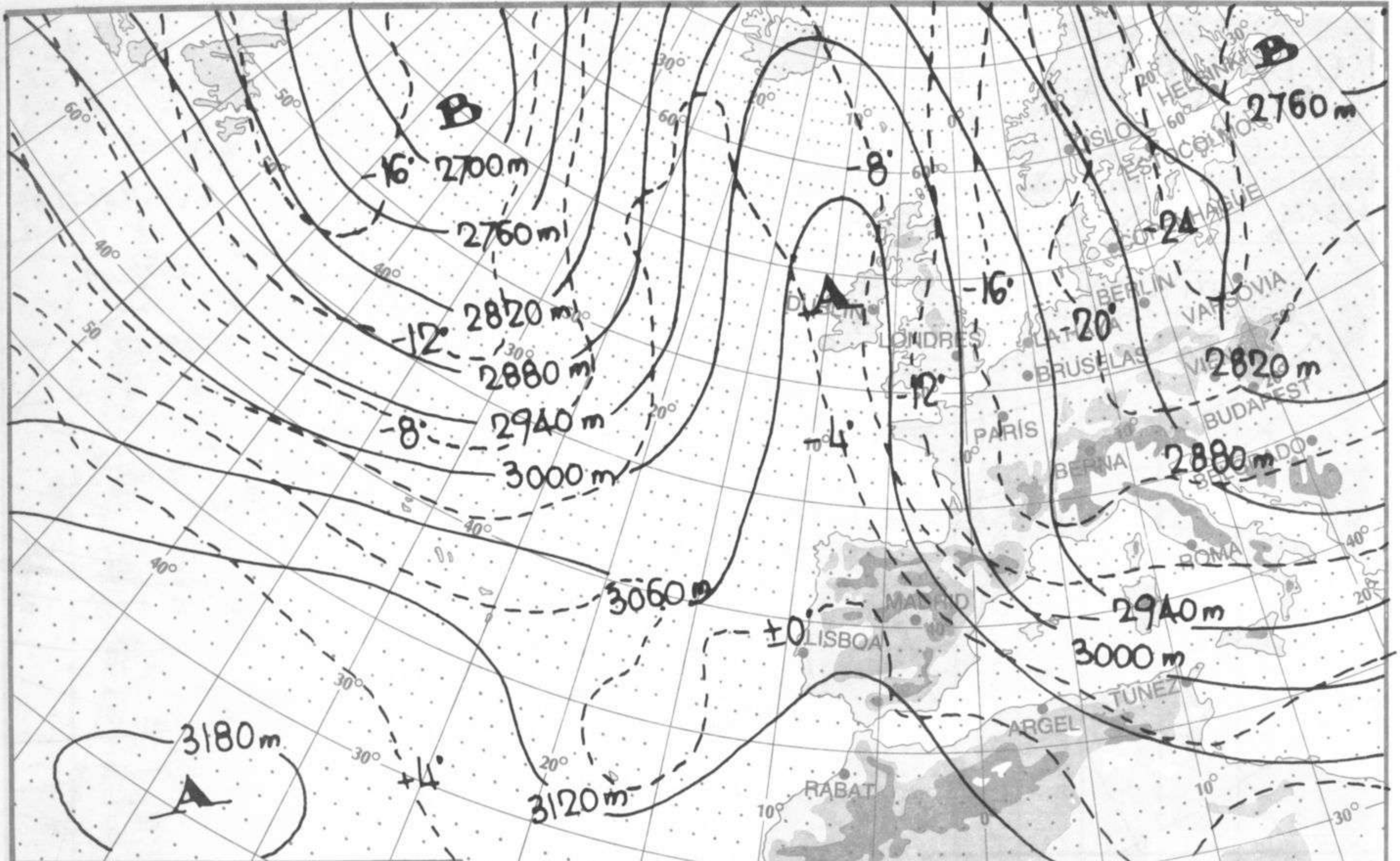
ESTACIONES	TEMPERA MAX MIN	PRECIPITA DIA NOC	HORS SOL	ESTACIONES	TEMPERA MAX MIN	PRECIPITA DIA NOC	HORS SOL
LA CORUÑA	13 8		4.0	LERIDA	13 -5		6.9
MONTEVENTOSO . .	12 7		5.2	GERONA (A)	11 -5		6.0
EL FERROL	14 6			BARCELONA	11 2		
LUGO (P.C.)	10 -2		4.9	BARCELONA (A)	12 0		1.6
SANTIAGO DE C. . . .	12 6		4.3	REUS (A)	14 -2		8.3
PONTEVEDRA	11 5		6.0	TARRAGONA	14 1		8.4
VIGO (A)	10 4		1.4	TORTOSA		3	7.3
VIGO	12 8		3.0	MONTSENY	2 -5		4.1
ORENSE	6 0		0.3	CASTELLON	15		
PONFERRADA	6 0			VALENCIA (A)	16 6		7.0
AVILES (A)	11 1	25.0	1.6	VALENCIA	18		
GIJON	11 0	IP	3.8	ALICANTE (A)	19 8		8.2
OVIEDO	9 0		2.1	ALICANTE	18 5		8.0
SANTANDER (A)	11	1.0		MURCIA (A)	20 4		8.1
SANTANDER	10 3	0.8	3.0	MURCIA	21 4		8.7
BILBAO (A)	11 -1	1.0	3.6	CARTAGENA	18 8		
SAN SEBASTIAN	7 0	0.8	3.8	SAN JAVIER	18		
S. SEBASTIAN (A) . . .	9 -3	0.2	4.7	SEVILLA (A)		6	3.2
LEON (A)	3 -1		0.0	CORDOBA (A)			
ZAMORA	6 -2		0.4	JAEN			
PALENCIA				GRANADA (A)	10 -1		5.4
BURGOS (A)				HUELVA	14 9		0.9
BURGOS				JEREZ FRONT (A)	16 6		1.6
VALLADOLID (A)	8 -5		6.7	CADIZ	15		1.0
VALLADOLID	8 -4		4.1	TARIFA	17 15		1.8
SORIA	7 -8		8.0	MALAGA (A)		10	6.5
SALAMANCA				ALMERIA (A)	18 8		5.8
SALAMANCA (A)	9 -3		5.1	PALMA DE M. (A)	12 2	0.3	IP
AVILA		-3	6.1	MAHON (A)	10 6	IP	IP
SEGOVIA	10 -1		6.6	IBIZA (A)	17 7		8.3
NAVACERRADA	5 1		7.3	S.C. TENERIFE	23 16		9.6
MADRID/BARAJAS. . . .	10 -3		5.3	TENERIFE NOR(A)	20 12		9.4
MADRID (C.UNIV)	9 -2		6.0	TENERIFE SUR(A)	22 16		10.3
MADRID (RETIRO)	9 1		8.2	IZAÑA			
GUADALAJARA				LAS PALMAS (A)	22 15		8.4
TOLEDO		1	7.9	FUERTEVENTUR(A)	25 12		7.6
CUENCA				LANZAROTE (A)	22		
MOLINA DE ARA.	8 -11		8.4	LA PALMA (A)	21 16		7.0
CIUDAD REAL	13 -1		7.0	HIERRO (A)			
ALBACETE (A)	12 -2		7.2	CEUTA			
CACERES	13 2		6.2	MELILLA	19 15		6.8
BADAJOZ (A)	12 4		3.1				
VITORIA (A)	6 -6	IP	2.1				
LOGROÑO	9 -2	IP	3.6				
LOGROÑO (A)	9 -2	IP	3.9				
PAMPLONA		-3	5.8				
HUESCA (A)	8						
DAROCA	7 -7		3.5				
ZARAGOZA (A)	11						
ZARAGOZA							
CALAMOCHA	6 -10		5.2				
TERUEL	9 -7		6.7				

NOTA: LAS MAXIMAS Y PRECIPITACIONES (DIA) SON DE 06 A 18 (TMG) DE AYER LAS MINIMAS Y PRECIPITACIONES (NOCHE) SON DE 18 (TMG) DE AYER A 06 (TMG) DE HOY.
LAS HORAS DE SOL SON DE AYER.

I N F O R M A C I O N
G E N E R A L

Ayer por la tarde se registraron lluvias o lloviznas en cantidades inapreciables en Asturias, Cantabria, País Vasco, Rioja y Baleares. Esta noche no se registraron precipitaciones importantes y hubo heladas en el interior peninsular.

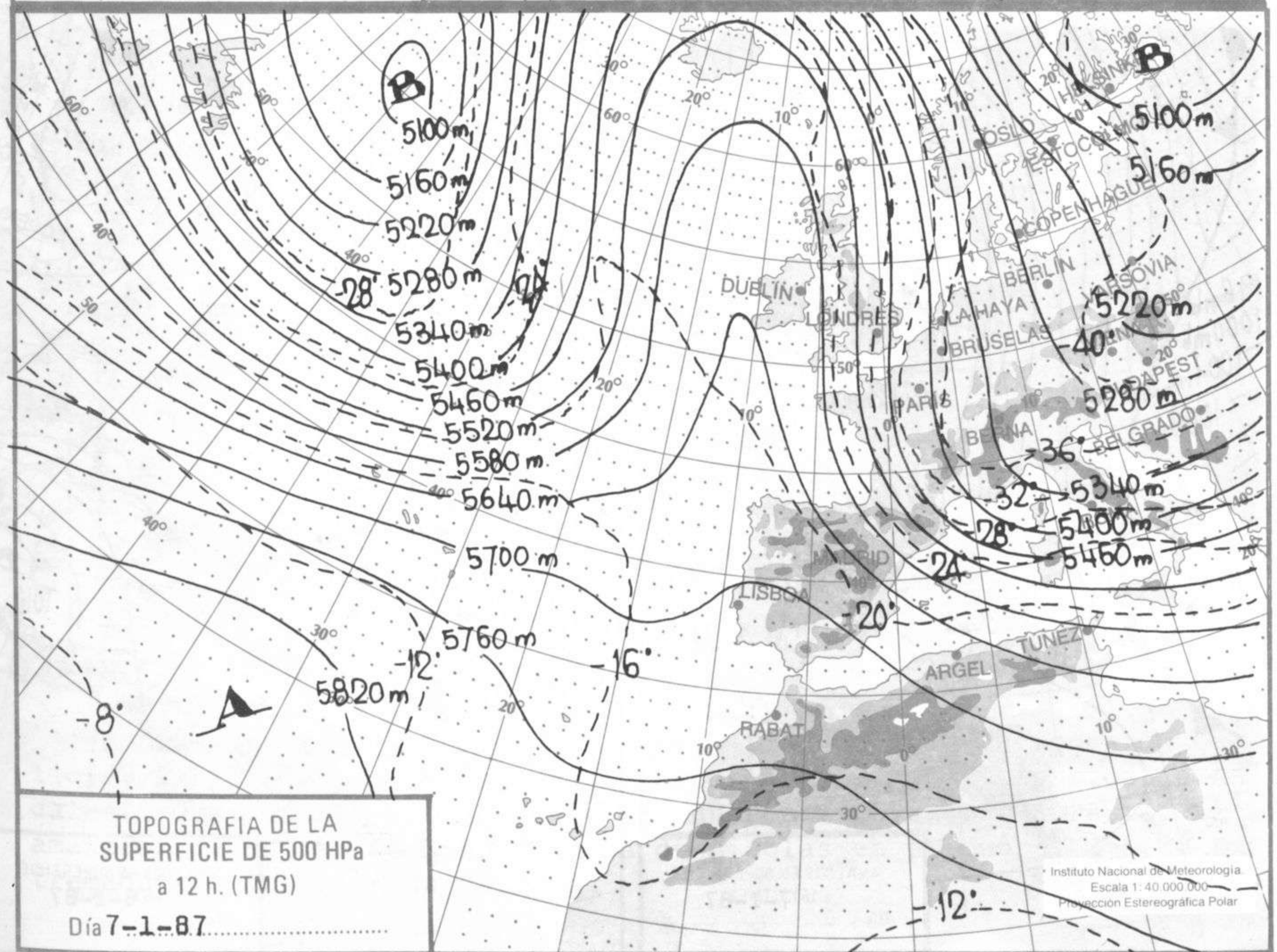




TOPOGRAFIA DE LA SUPERFICIE DE 700 hPa a 12 h. (TMG)

Día 7-1-87

Instituto Nacional de Meteorología
Escala 1: 40 000 000
Proyeccion Estereografica Polar



TOPOGRAFIA DE LA SUPERFICIE DE 500 hPa a 12 h. (TMG)

Día 7-1-87

Instituto Nacional de Meteorología
Escala 1: 40 000 000
Proyeccion Estereografica Polar

