



BOLETIN METEOROLOGICO DIARIO

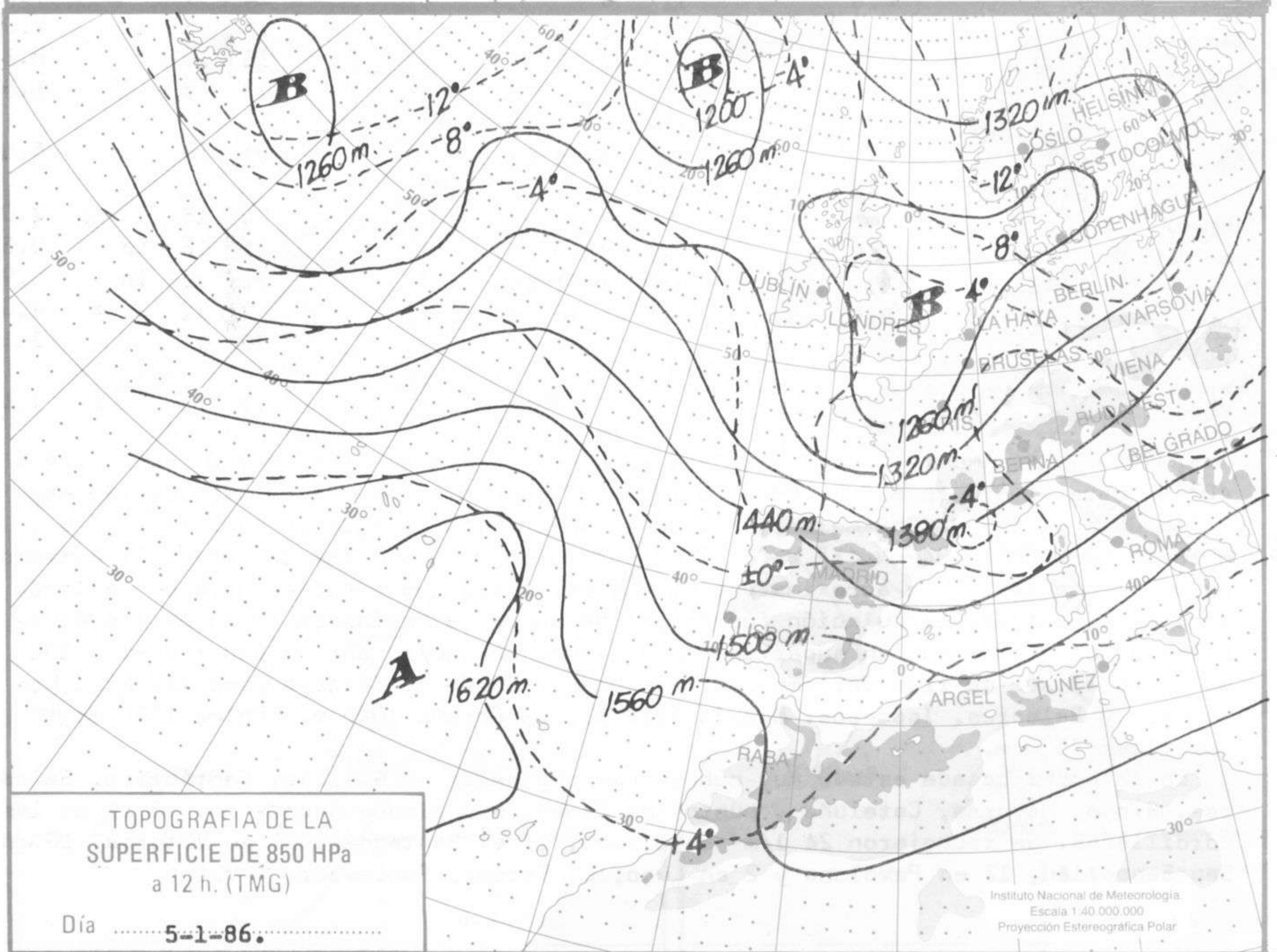
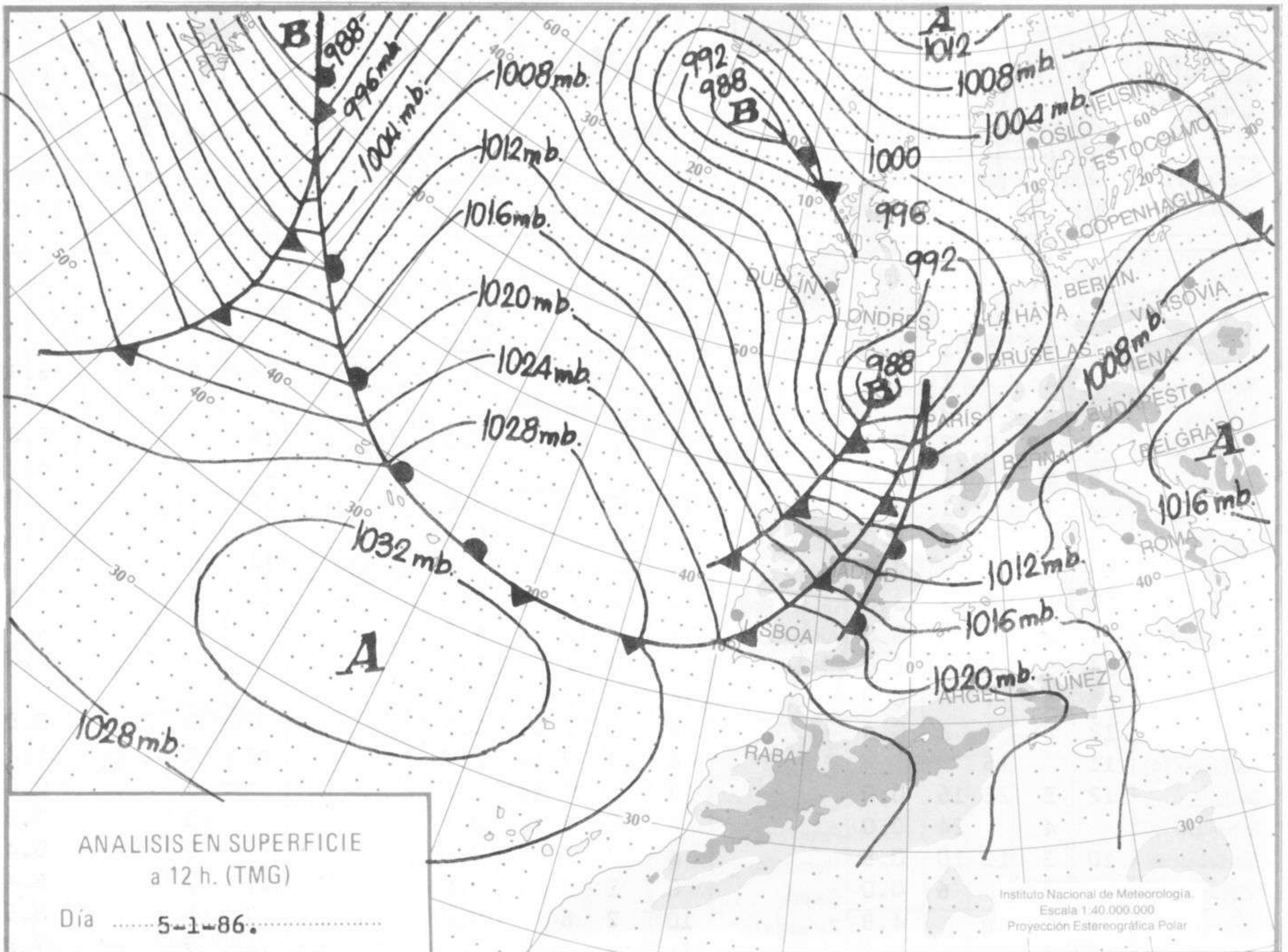
MADRID, LUNES 6 de ENERO de 1.986 Núm. 6

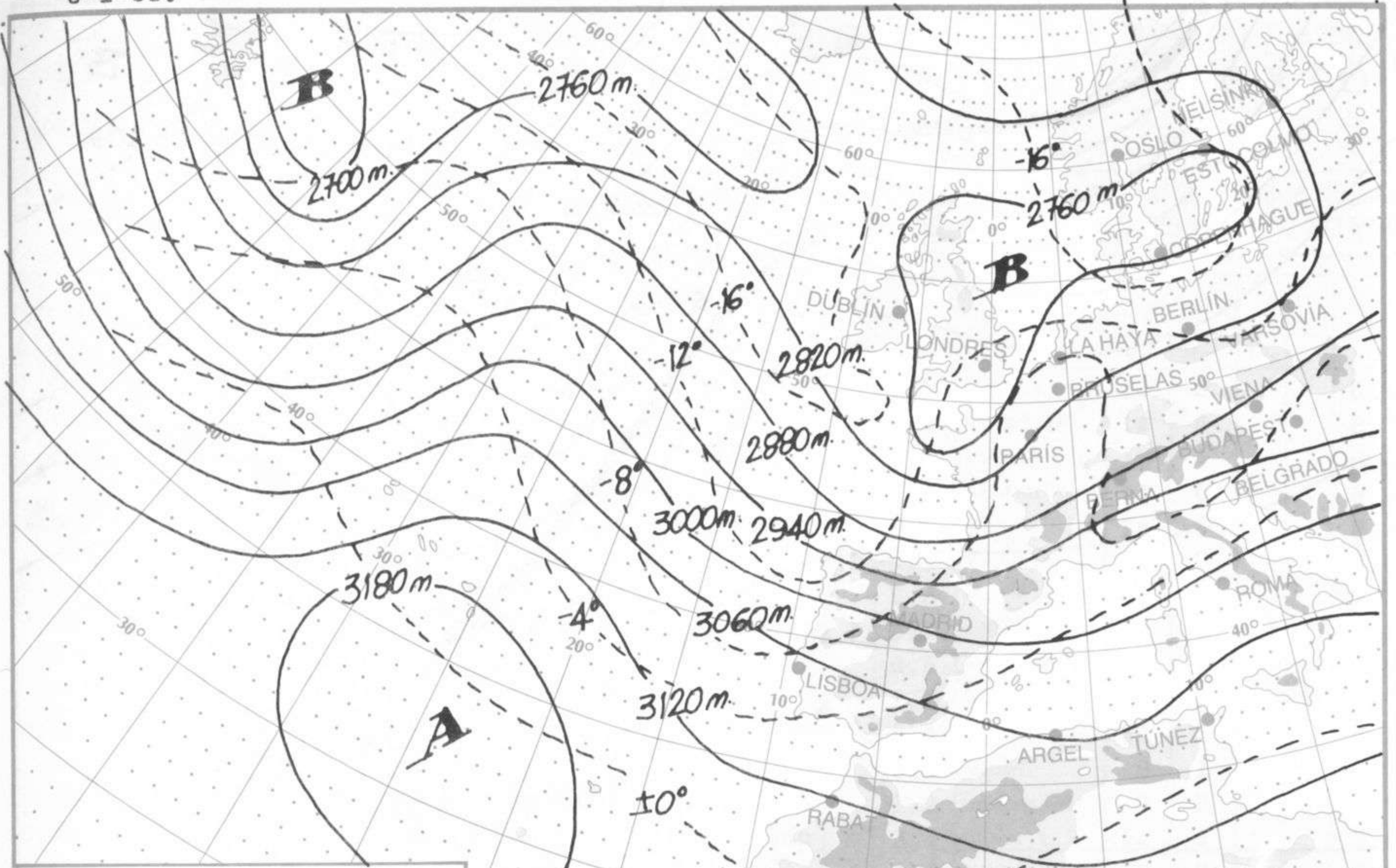
Sec. de Publicaciones del Instituto Nacional de Meteorología, Ciudad Universitaria, Apartado de Correos 285, Madrid (España)
Teléf.: *(341) (91) 244 35 00 - Fonometeo Madrid (información local zona Centro): 094 - Fonometeo España: (91) 232 69 40

Estaciones	Temperatura		Precipitación		Horas de sol	Estaciones	Temperatura		Precipitación		Horas de sol	Estaciones	Temperatura		Precipitación		Horas de sol												
	Máx.	Mín.	Día	Noche			Máx.	Mín.	Día	Noche			Máx.	Mín.	Día	Noche													
La Coruña ...	11	7	3	1	1.2	Navacerrada	0	-7	5		0.0	Castellón ...	14	6			6.4												
Monteventoso		4		1	1.9	Madrid/Barajas	9	2	ip		0.1	Valencia (A)																	
El Ferrol ...	13	2	3	2		Madrid (C.Un.)	9	1	ip			Valencia ...	18	7			8.8												
Lugo (P.C.) ...	9	1	9	2	0.0	Madrid (Retiro)	8	1	ip		0.0	Alicante (A)	17	7			8.2												
Santiago de C.	8	0	5	1	1.8	Guadalajara...						Alicante ...	18	6			9.0												
Pontevedra ...		2		1	3.0	Toledo ...	12	2			3.8	Murcia (A) ...	18	4			9.1												
Vigo (A) ...	12	3	5	2	1.0	Cuenca ...		-1			0.2	Murcia ...	14	8															
Vigo ...	12	5	4	2	2.2	Molina de A.	4	-2	6		0.0	Cartagena ...	16	6			8.1												
Orense ...	11	-1	3	2	2.0	Ciudad Real	10	1	ip	1	0.0	San Javier ...	15	5	1		1.8												
Ponferrada ...	7	2	3	ip	0.0	Albacete (A)	7	-1	ip	1	4.3	Sevilla (A) ...	9	3	3		0.0												
Avilés (A) ...	14	5	34	15	1.7	Cáceres ...	13	4	1		4.0	Córdoba (A)																	
Gijón ...	15	5	17	6	0.0	Badajoz (A)	14		2			Jaén ...	8	3	2		0.0												
Oviedo ...	12	3	4	2	0.8	Vitoria (A) ...	8	1	11	11	1.7	Granada (A)	15	5	1		1.4												
Santander (A)	11		16			Logroño ...	6	3	9	ip	2.7	Huelva ...		6			0.0												
Santander ...	12	5	22	16	0.0	Logroño (A)	6		7	ip		Jerez de la F.(A)		10			0.6												
Bilbao (A) ...		4		24	0.0	Pamplona ...	6	0	5	12	0.4	Cádiz ...		8			0.4												
San Sebastián	10	3	13	10	0.5	Huesca (A) ...	4	0	1	2	0.5	Tarifa ...		9			5.4												
S.Sebastián (A)		5		6	0.0	Daroca ...	8	1	1		3.0	Málaga (A) ...	17	11			8.6												
León (A) ...	5	-1	ip		4.8	Zaragoza (A)	10	2	6		0.2	Almería (A)	14	9			7.8												
Zamora ...	9	1	ip		6.5	Zaragoza ...	11	5				Palma de M.(A)	14	5			7.0												
Palencia ...						Calamocha ...	9	-1	5		2.4	Mahón (A) ...	15	10			8.2												
Burgos (A) ...	6	-2	1			Teruel ...	9	-2	2			Ibiza (A) ...	19	15			1.5												
Burgos ...						Lérida ...				4	4.8	S.C.de Tenerife																	
Valladolid (A)	7	-3	ip		3.2	Gerona (A) ...	12	0		4	4.8	Tenerife Norte(A)	21	15			5.5												
Valladolid ...	9		1			Barcelona ...	12	4	ip	ip		Tenerife Sur (A)																	
Soria ...	6	-2	2	ip	2.5	Barcelona (A)	14	2			5.0	Izaña ...	20	15		ip	2.0												
Salamanca ...						Reus (A) ...		7				Las Palmas (A)	19	16	ip		0.5												
Salamanca (A)	8	-1	ip		2.5	Tarragona ...	12	7	ip	ip		Fuerteventura(A)	21	15	ip		0.9												
Avila ...	7	-3			3.8	Tortosa ...	15	7	1	ip	3.8	Lanzarote (A)		16		4	4.0												
Segovia ...	9	-2	1		0.8	Montserrat ...	1	-6	ip	ip	3.1	La Palma (A)	20	17			2.1												
NOTA.— Las máximas y precipitaciones (día) son de 06 a 18 (TMG) de ayer. Las mínimas y las precipitaciones (noche) son de 18 (TMG) de ayer a 06 (TMG) de hoy. Las horas de sol son de ayer.																													
Ceuta... ..													17	13		ip	7.4												
Melilla																													

INFORMACION GENERAL .- Borrasca de 980 mb en 52° N 28° W, otra de 970 mb en 57° N 40° W, otra de 991 mb 61° N 18° W, otra de 999 mb en 59° N 23° E, otra de 990 mb 53° N 06° E y otra de 998 mb en 43° N 06° E. Anticiclón de 1036 mb en 33° N 24° W y otro de 1030 mb en 34° N 45° W. El frente frío ha rebasado las Baleares. El extremo de un frente cálido se aproxima por el W y se espera que a última hora de la tarde alcance a Galicia. Circulación fuerte del NW sobre la Península en todos los niveles altos y moderada en superficie. Corriente en chorro del NW con 110 kt a 300 mb sobre el sur de Irlanda, con 120 kt sobre el Golfo de Vizcaya y con 110 kt sobre el Ebro y Baleares. Isoceros: Madrid 1280 m., La Coruña 1000 m., Palma 1300 m., y Gibraltar 2570 m.

En la noche pasada estuvo muy nuboso con chubascos en Galicia, Cantábrico, Baleares, Rioja, Navarra, Cataluña y puntos de Canarias y alguna nevada muy débil en las cordilleras. Se recogieron 24 l/m² en Bilbao, 16 en Santander, 11 en Vitoria, 10 en San Sebastián, 12 en Pamplona y 2 en Lugo, El Ferrol, Pontevedra y Vigo.

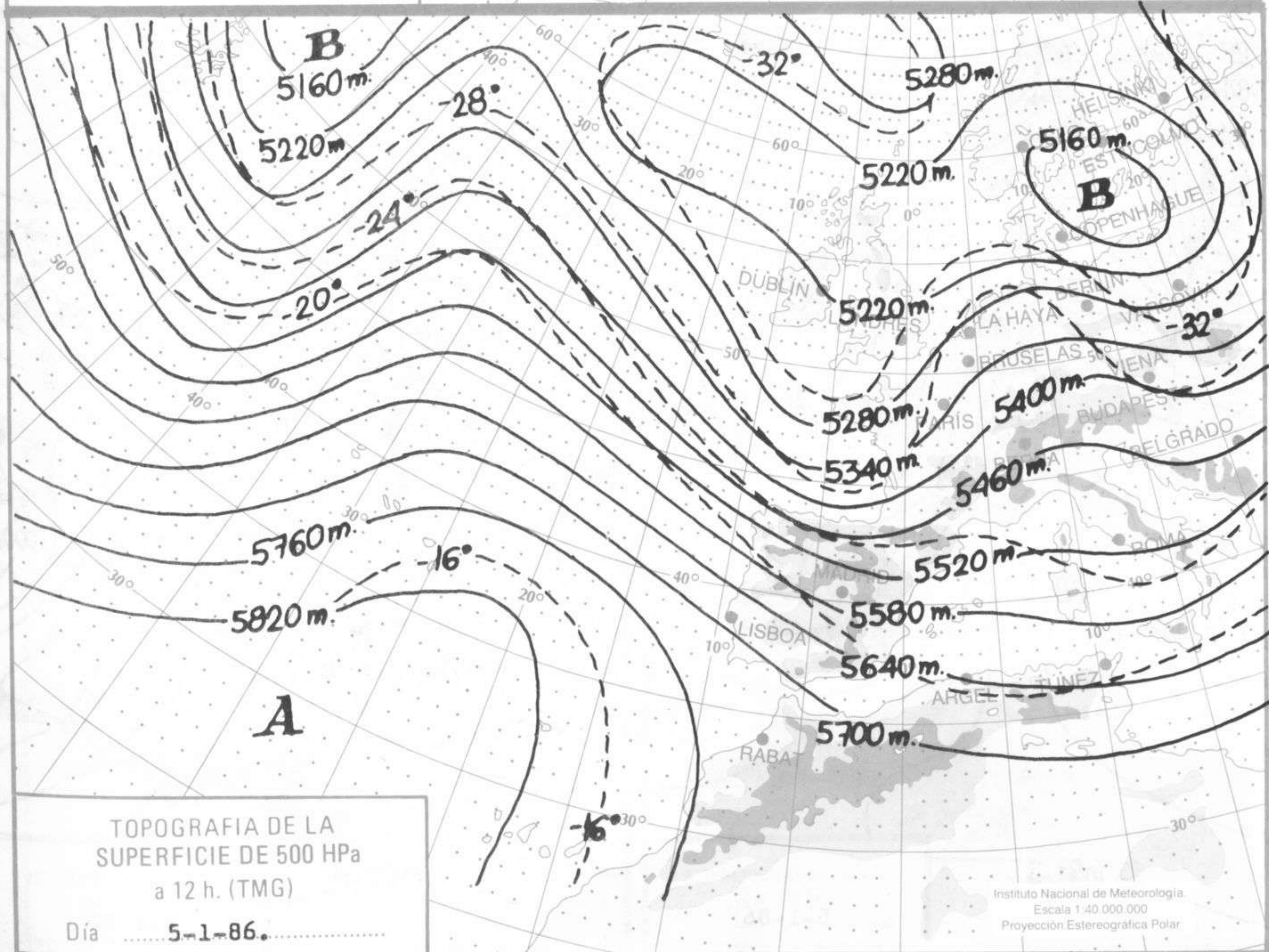




TOPOGRAFIA DE LA SUPERFICIE DE 700 HPa a 12 h. (TMG)

Día 5-1-86.

Instituto Nacional de Meteorología. Escala 1:40.000.000. Proyección Estereográfica Polar



TOPOGRAFIA DE LA SUPERFICIE DE 500 HPa a 12 h. (TMG)

Día 5-1-86.

Instituto Nacional de Meteorología. Escala 1:40.000.000. Proyección Estereográfica Polar

