



BOLETIN METEOROLOGICO DIARIO

MADRID, MIERCOLES 17 de ABRIL de 1.984. Núm. 107.

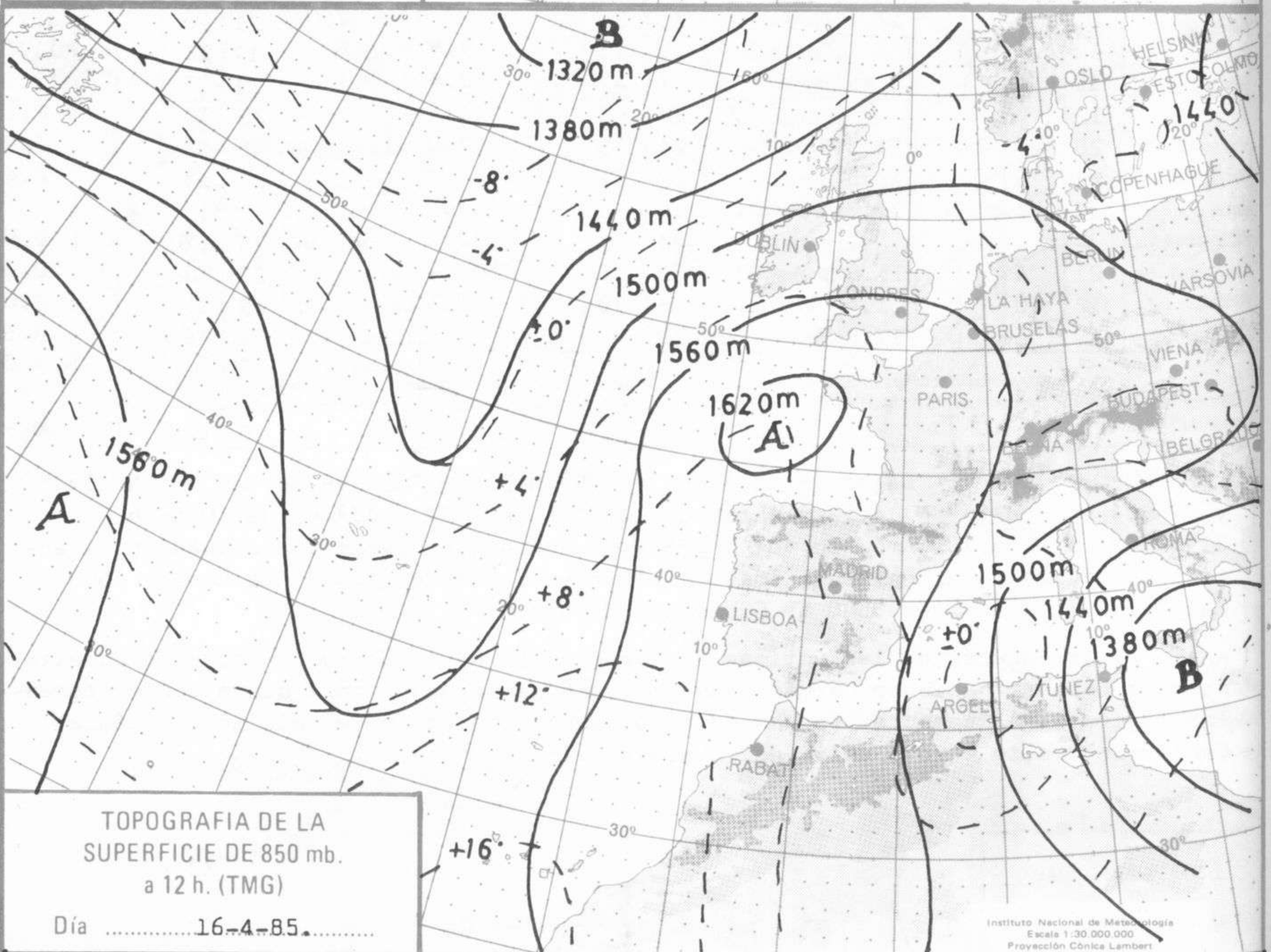
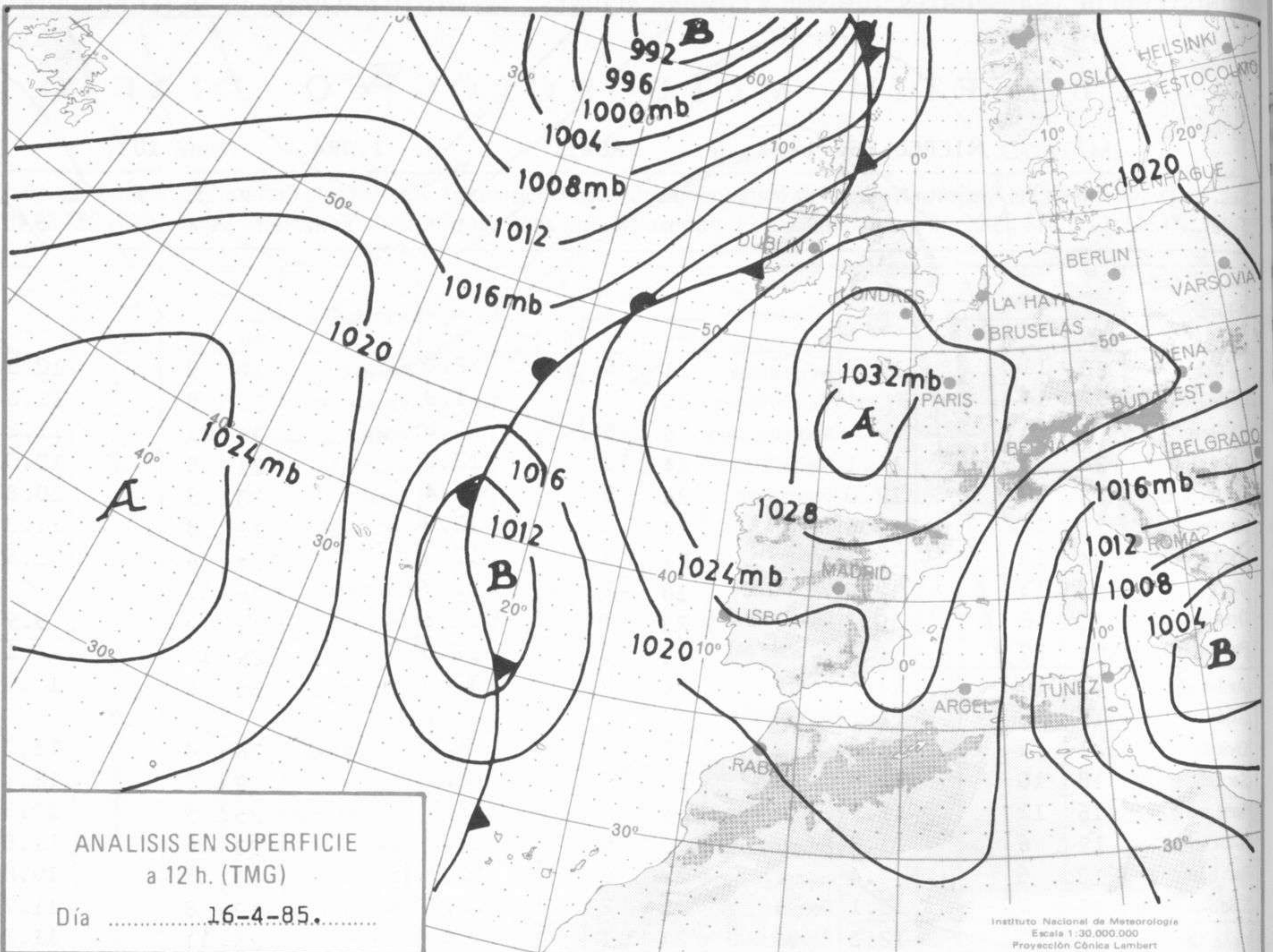
Sec. de Publicaciones del Instituto Nacional de Meteorología, Ciudad Universitaria, Apartado de Correos 285, Madrid (España)
 Teléf.: *(341) (91) 244 35 00 - Fonometeo Madrid (información local zona Centro): 094 - Fonometeo España: (91) 232 69 40

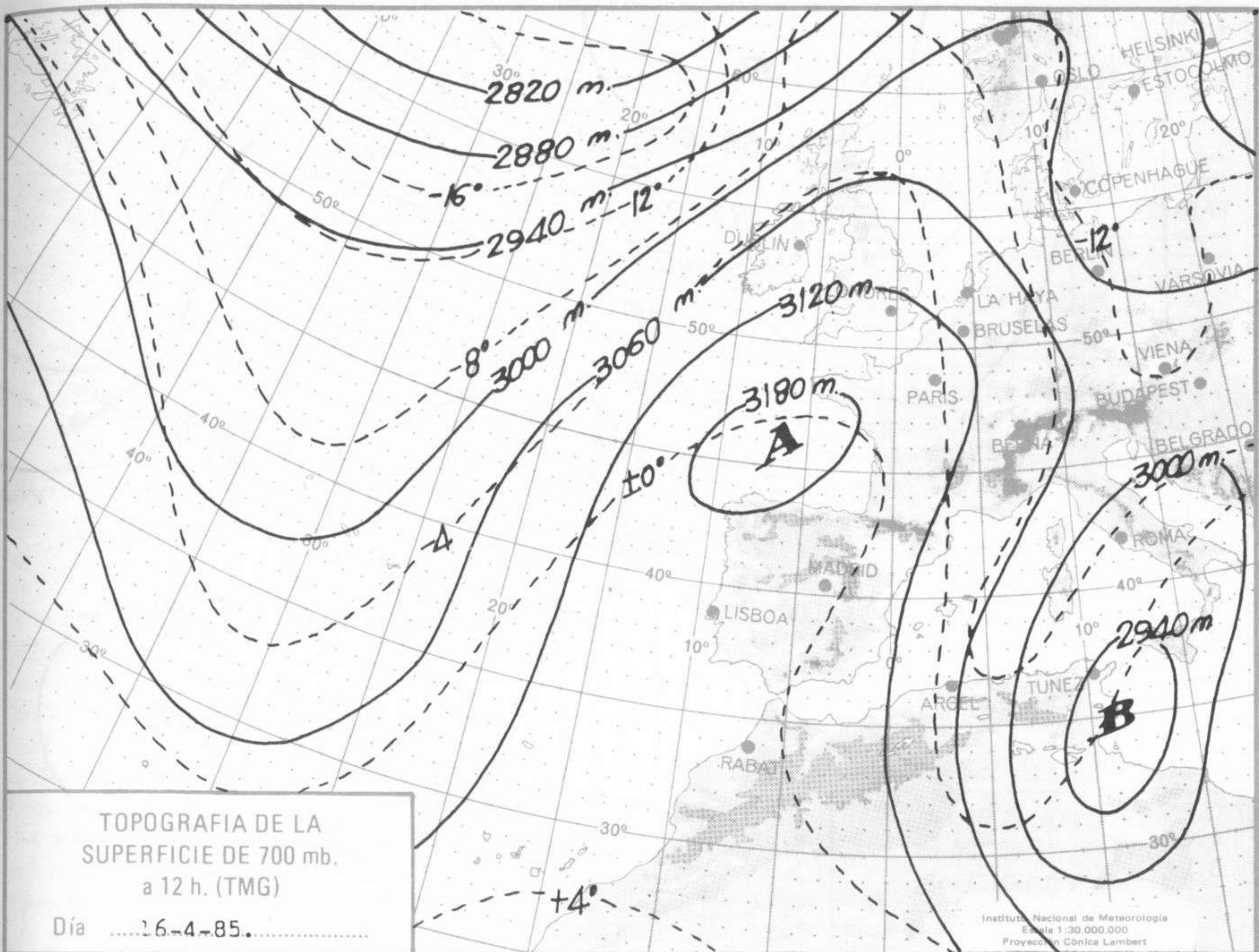
Estaciones	Temperatura		Precipitación		Horas de sol	Estaciones	Temperatura		Precipitación		Horas de sol	Estaciones	Temperatura		Precipitación		Horas de sol
	Máx.	Min.	Día	Noche			Máx.	Min.	Día	Noche			Máx.	Min.	Día	Noche	
La Coruña ...	20	11			11.7	Navacerrada	11	6			12.0	Castellón ...	22	9			10.5
Monteventoso	22	14				Madrid/Barajas	23	3			11.8	Valencia (A)	23	9			11.6
El Ferrol ...						Madrid (C.Un.)	25	5			10.8	Valencia ...	21	11			11.2
Lugo (P.C.) ...	24	5			11.1	Madrid (Retiro)	24	10			12.0	Alicante (A)	21	8			12.0
Santiago de C.	25	10			12.0	Guadalajara...	24	5			12.4	Alicante ...	20	9			10.8
Pontevedra ...	25	10			11.6	Toledo ...	24	5			12.9	Murcia (A) ...	23	8			11.3
Vigo (A) ...	24	13			10.1	Cuenca ...	21	3			12.2	Murcia ...	24	4			11.6
Vigo ...	24	13			12.0	Molina de A.	18	-2			11.7	Cartagena ...	16	13			
Orense ...	27	6			10.7	Ciudad Real	23	7			11.6	San Javier ...	19	5			9.9
Ponferrada ...	24	7			10.5	Albacete (A)	22	5			12.5	Sevilla (A) ...	29	11			12.1
Avilés (A) ...	20	4			10.7	Cáceres ...	24	9			12.3	Córdoba (A)	28	8			11.5
Gijón ...	19	6			11.1	Badajoz (A)	27	7			11.2	Jaén ...					
Oviedo ...	21	6			12.6	Vitoria (A) ...	17	7			9.6	Granada (A)	26	4			12.3
Santander (A)	18	10			11.0	Logroño ...	17	7			12.0	Huelva ...	29	9			12.1
Santander ...	16	11			11.9	Logroño (A)	18	7			12.0	Jerez de la F.(A)	25	9			10.5
Bilbao (A) ...	19	6			11.8	Pamplona ...	16	8			11.2	Cádiz ...	23	16			11.8
San Sebastián	13	6			2.4	Huesca (A) ...	22	6			11.7	Tarifa ...	18	15			10.8
S.Sebastián (A)	15	7			3.1	Daroca ...	20	2			12.1	Málaga (A) ...	19	8			11.2
León (A) ...	21	5			12.3	Zaragoza (A)	21	1			X	Almería (A)	23	11			11.2
Zamora ...	21	5			12.1	Zaragoza ...	23	11				Palma de M.(A)	21	6			11.5
Palencia ...						Calamocha ...	19	-3			9.8	Mahón (A) ...	17	11			11.5
Burgos (A) ...	18	4				Teruel ...	21	-1			10.4	Ibiza (A) ...	21	13			12.2
Burgos ...	19					Lérida ...	24	5			11.4	S.C.de Tenerife	25	17			4.2
Valladolid (A)	20	3			11.5	Gerona (A) ...	24	5			11.0	Tenerife Norte(A)	25	12			7.9
Valladolid ...	21	5			12.5	Barcelona ...	22	11				Tenerife Sur (A)	25	17			12.4
Soria ...	18	2			11.0	Barcelona (A)	20	8			11.0	Izaña ...					
Salamanca ...						Reus (A) ...	24	7			12.2	Las Palmas (A)	25	17			0.0
Salamanca (A)	21	4			11.0	Tarragona ...	23	8			11.7	Fuerteventura(A)	27	21			0.0
Avila ...	18	0			11.4	Tortosa ...	26	10			12.5	Lanzarote (A)	29	19			0.0
Segovia ...	19	5			11.8	Montseny ...	13					La Palma (A)	21	16			9.5
												Hierro (A) ...	20	17			0.0
												Ceuta ...	20				
												Melilla ...	20	12			10.9

NOTA.- Las máximas y precipitaciones (día) son de 06 a 18 (TMG) de ayer. Las mínimas y las precipitaciones (noche) son de 18 (TMG) de ayer a 06 (TMG) de hoy. Las horas de sol son de ayer.

INFORMACION GENERAL. - Bajas de 1013 mb. en 39° N 21° W, de 999 mb. en 36° N 15° E y de 984 mb. en 66° N 14° W. Altas de 1030 mb. en 32° N 43° W, de 1025 mb. en 37° N 02° W y de 1033 mb. en 48° N 02° W. A todos los niveles la situación es anticiclónica sobre la Península Ibérica. Isoceros: Madrid 3500 m. La Coruña 3500 m. Palma 2700 m. Tenerife 3500 m. Gibraltar 3100 m.

En el transcurso de las últimas 24 horas no se ha registrado ninguna precipitación en España, habiendo permanecido el cielo despejado o casi despejado en todas las regiones. Al amanecer se han formado algunos bancos de niebla en el litoral Cantábrico, **alto Ebro y valle del Guadalquivir.**

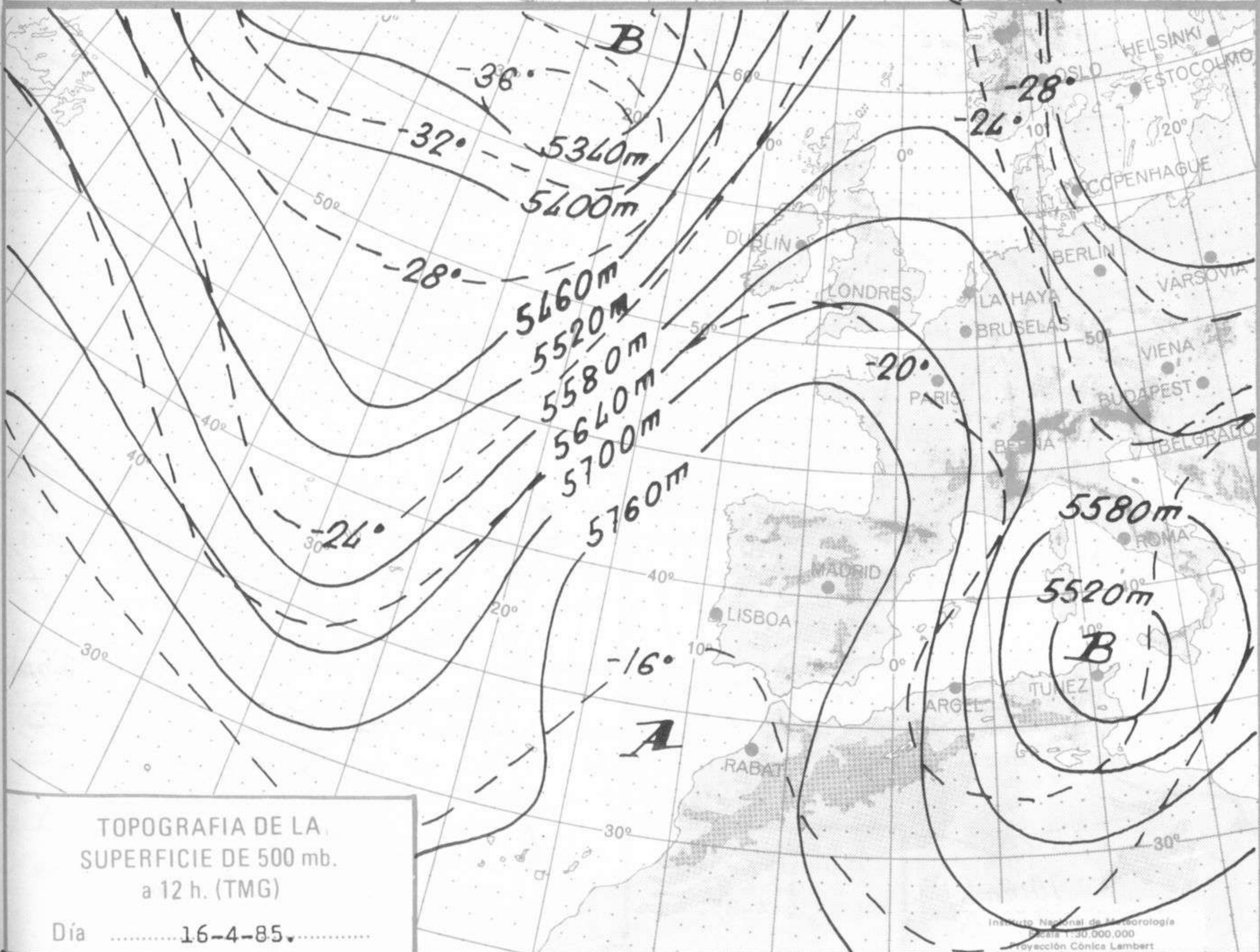




TOPOGRAFIA DE LA SUPERFICIE DE 700 mb. a 12 h. (TMG)

Día16-4-85.....

Instituto Nacional de Meteorología
Escala 1:30.000.000
Proyección Cónica Lambert



TOPOGRAFIA DE LA SUPERFICIE DE 500 mb. a 12 h. (TMG)

Día16-4-85.....

Instituto Nacional de Meteorología
Escala 1:30.000.000
Proyección Cónica Lambert

