



BOLETIN METEOROLOGICO DIARIO

MADRID, JUEVES 9 de AGOSTO de 1.984. Núm. 223.

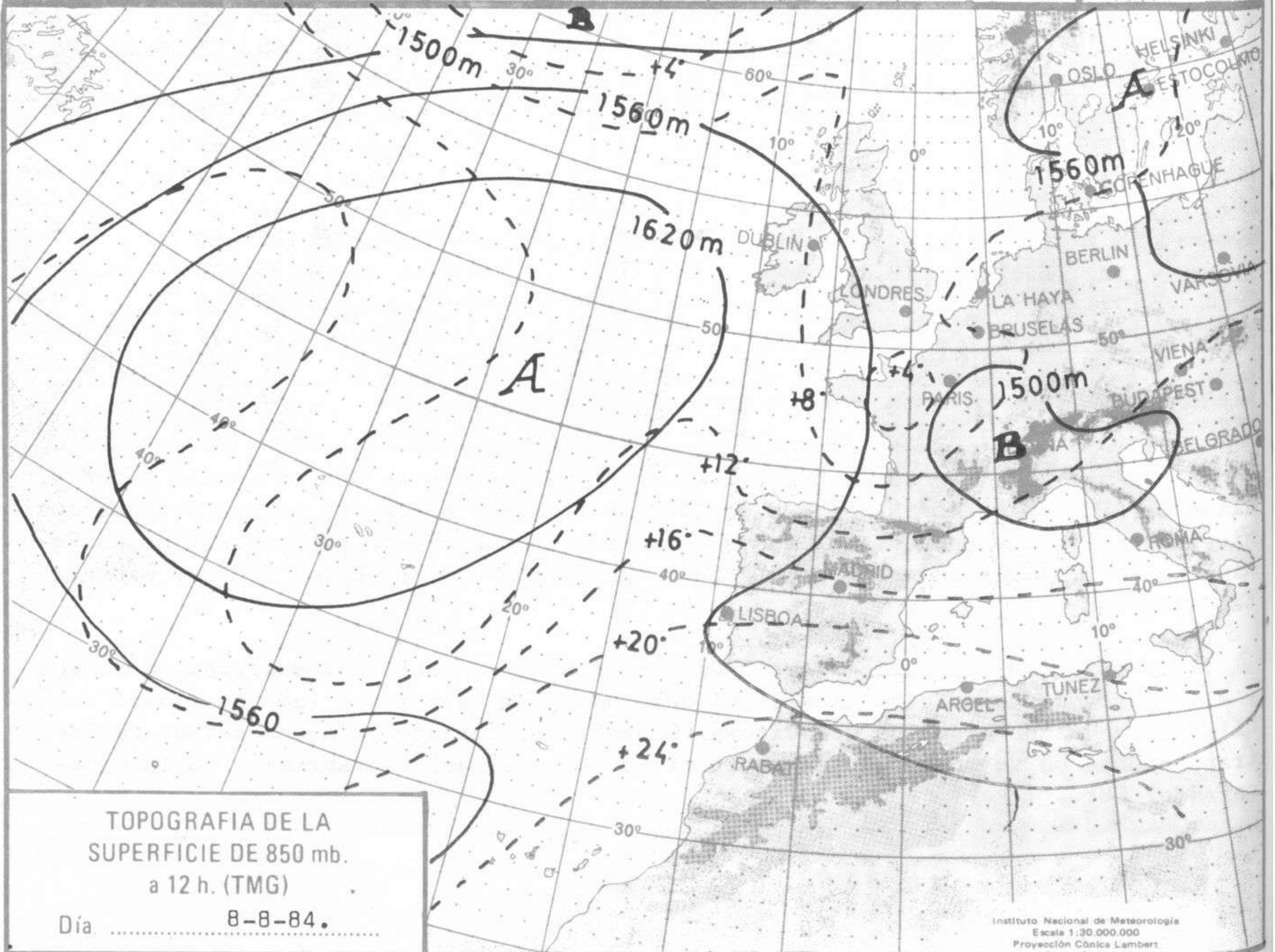
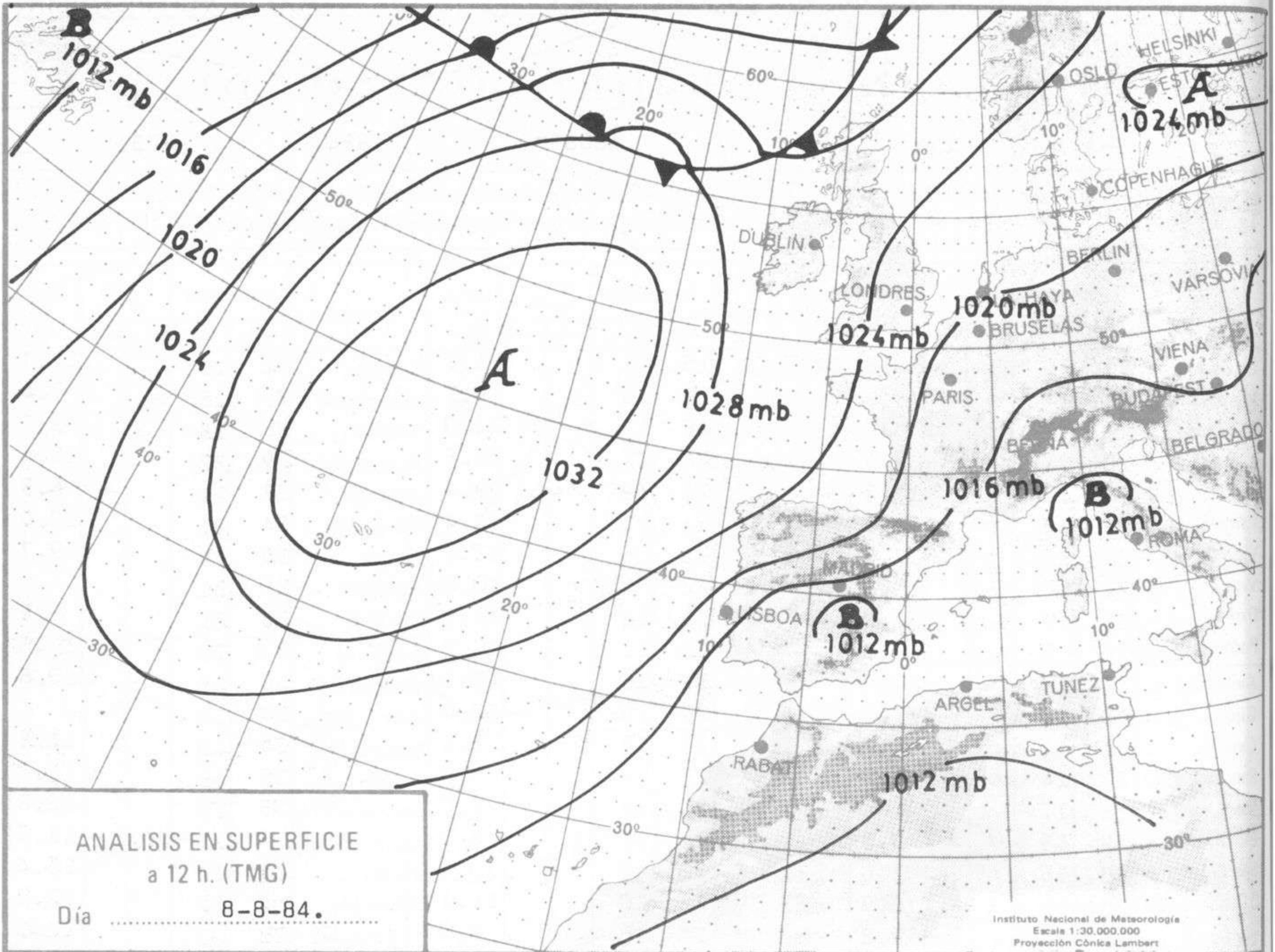
Sec. de Publicaciones del Instituto Nacional de Meteorología, Ciudad Universitaria, Apartado de Correos 285, Madrid (España)
Teléf.: *(341) (91) 244 35 00 - Fonometeo Madrid (información local zona Centro): 094 - Fonometeo España: (91) 232 69 40

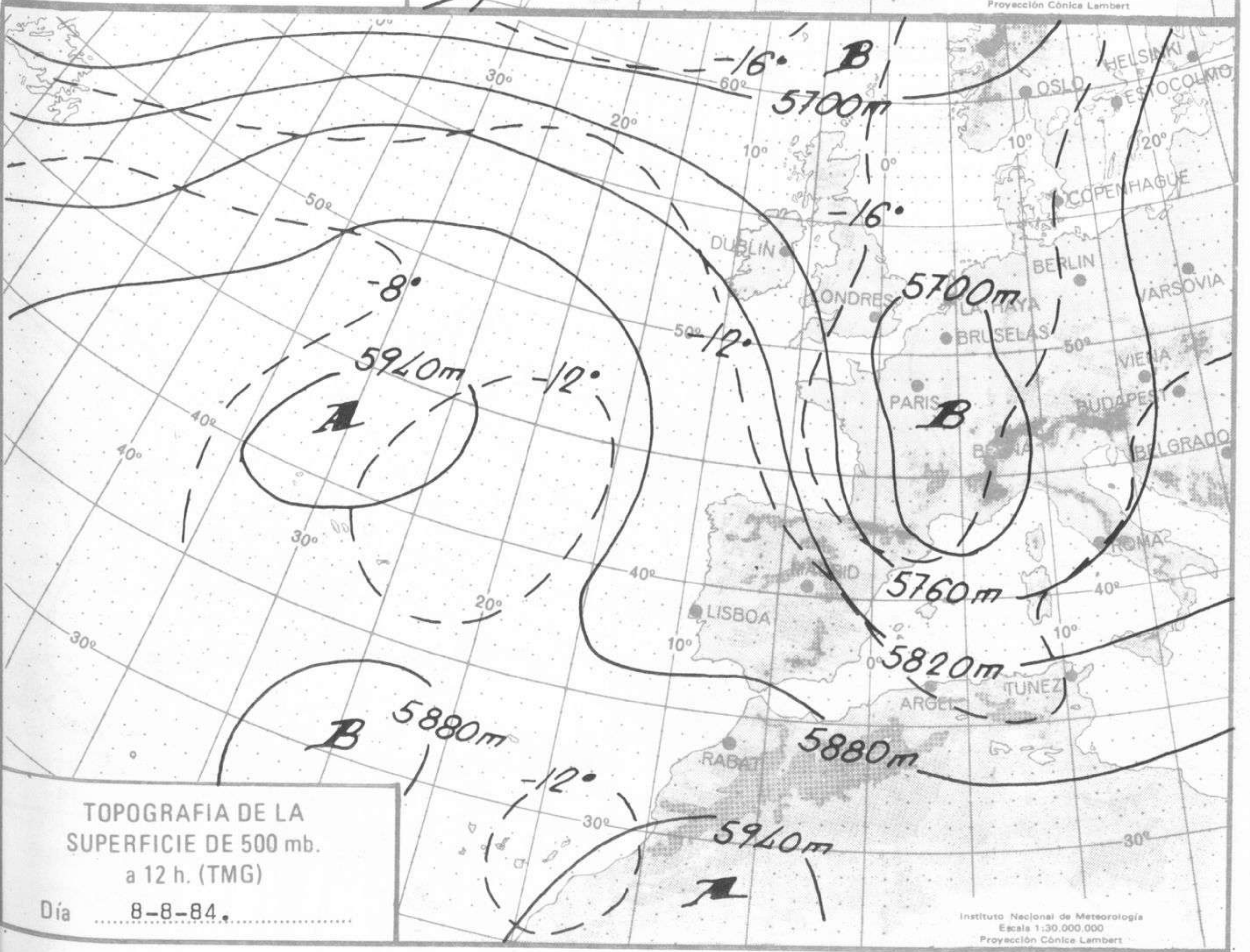
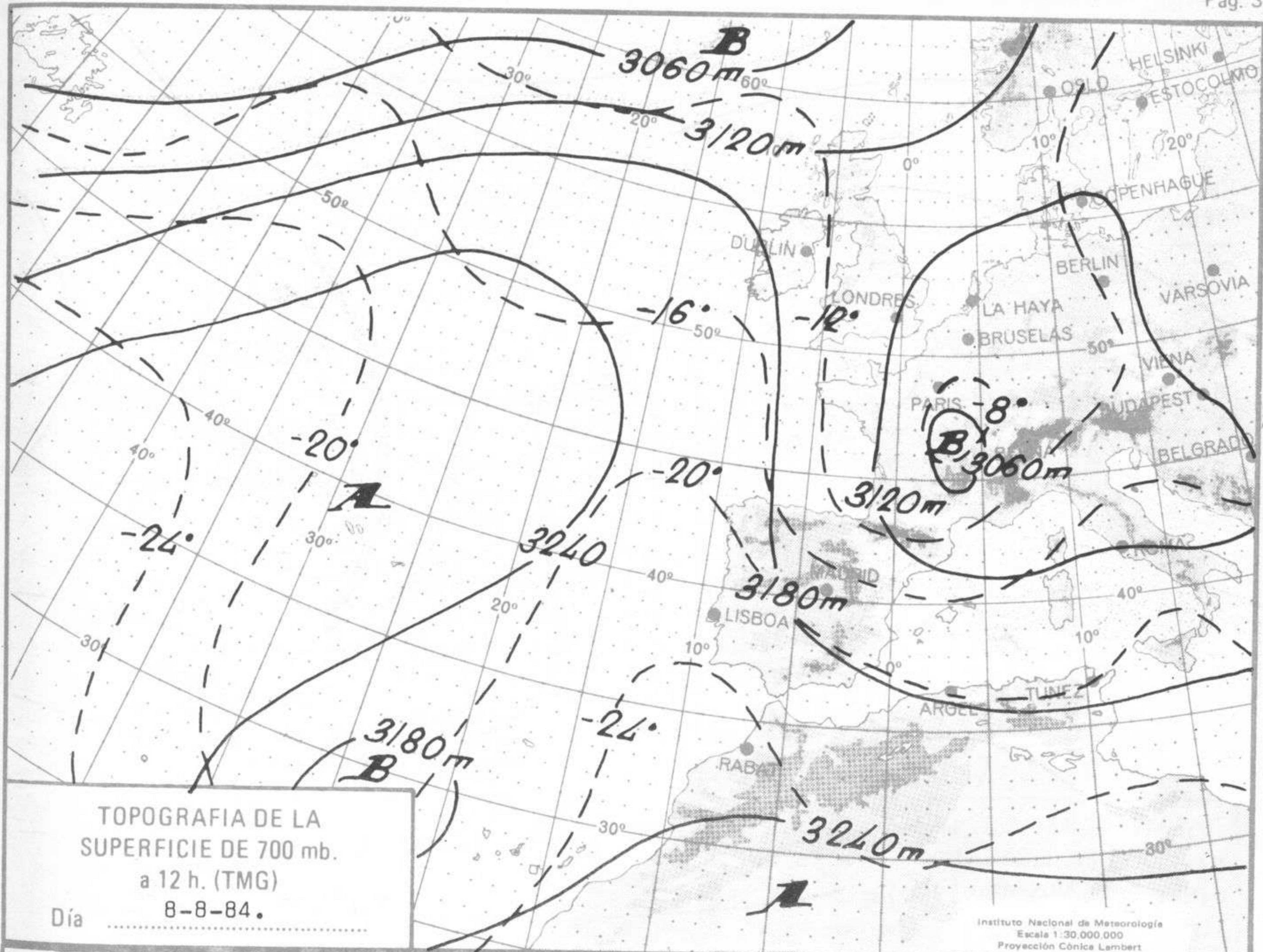
Estaciones	Temperatura		Precipitación		Horas de sol	Estaciones	Temperatura		Precipitación		Horas de sol	Estaciones	Temperatura		Precipitación		Horas de sol
	Máx.	Mín.	Día	Noche			Máx.	Mín.	Día	Noche			Máx.	Mín.	Día	Noche	
La Coruña ...	21	16			10.8	Navacerrada	15	2			11.1	Castellón ...	31	16			12.7
Monteventoso	21	14				Madrid/Barajas	28	9			9.9	Valencia (A)	29	16			7.4
El Ferrol ...						Madrid (C.Un.)	28	11			11.0	Valencia ...	28	18			9.7
Lugo (P.C.) ...	20	11			9.6	Madrid (Retiro)	26	11			10.6	Alicante (A)	29	22			10.4
Santiago de C.	24	12			11.7	Guadalajara...	26	10			9.4	Alicante ...	28	21			6.9
Pontevedra ...	27	17			12.2	Toledo ...	31	11			13.4	Murcia (A) ...	34	21			10.0
Vigo (A) ...	29	15			12.3	Cuenca ...	25	8			12.2	Murcia ...	33	19			9.7
Vigo ...	27	17			12.0	Molina de A.	22	5			10.8	Cartagena ...	26	21			
Orense ...	28	9			11.2	Ciudad Real	33	12			11.9	San Javier ...	28	21			6.5
Ponferrada ...	28	9			12.3	Albacete (A)	31	11			10.9	Sevilla (A) ...	30	20			10.0
Avilés (A) ...	21	11			10.4	Cáceres ...	33	16			12.1	Córdoba (A)	38	16			10.8
Gijón ...	23	13			11.0	Badajoz (A)	37	15			12.0	Jaén ...	34	18			
Oviedo ...	21	11	ip		6.7	Vitoria (A) ...	17	12	2	1	2.5	Granada (A)	34	13			12.9
Santander (A)	23	14	ip		6.0	Logroño ...	22	14			5.9	Huelva ...	35	18			12.3
Santander ...	22	17			6.9	Logroño (A)	20	14	ip		6.0	Jerez de la F.(A)	35	20			12.0
Bilbao (A) ...	22	16		4	3.3	Pamplona ...	18	12	1		5.3	Cádiz ...		21			11.7
San Sebastián	18	16	ip		2.8	Huesca (A) ...	22	12			12.1	Tarifa ...	23	22			10.4
S.Sebastián (A)	23	15	1		6.9	Daroca ...	22	10			12.1	Málaga (A) ...	36	24			12.2
León (A) ...	20	7			12.3	Zaragoza (A)	24	15			9.0	Almería (A)	28	20			11.0
Zamora ...	25	10			12.5	Zaragoza ...	24	15				Palma de M.(A)	29	11			9.2
Palencia ...						Calamocha ...						Mahón (A) ...	25	15	9	ip	2.0
Burgos (A) ...	18	10			5.4	Teruel ...	24	7				Ibiza (A) ...	28	17			7.5
Burgos ...	17					Lérida ...	27	11			12.6	S.C.de Tenerife	34	25			4.8
Valladolid (A)	22	7			12.4	Gerona (A) ...	20	11	ip		0.9	Tenerife Norte(A)	35	22			8.7
Valladolid ...	24	9			11.9	Barcelona ...	23	14	28			Tenerife Sur (A)	29	21			6.2
Soria ...	21	9			11.0	Barcelona (A)	23	12	54	ip	4.0	Izaña ...	24	17			11.8
Salamanca ...						Reus (A) ...	29	15			5.9	Las Palmas (A)	33	23			9.5
Salamanca (A)	24	8			12.4	Tarragona ...	22	17			11.9	Fuerteventura(A)	33	23			10.5
Avila ...	21	3			12.7	Tortosa ...		18			12.0	Lanzarote (A)	33	19			9.6
Segovia ...	22	6			11.6	Montseny ...	11	3	24		1.7	La Palma (A)	26	21	ip		8.5
												Hierro (A) ...	25	19			3.5
												Ceuta ...	34	20			7.0
												Melilla ...	34	23			9.7

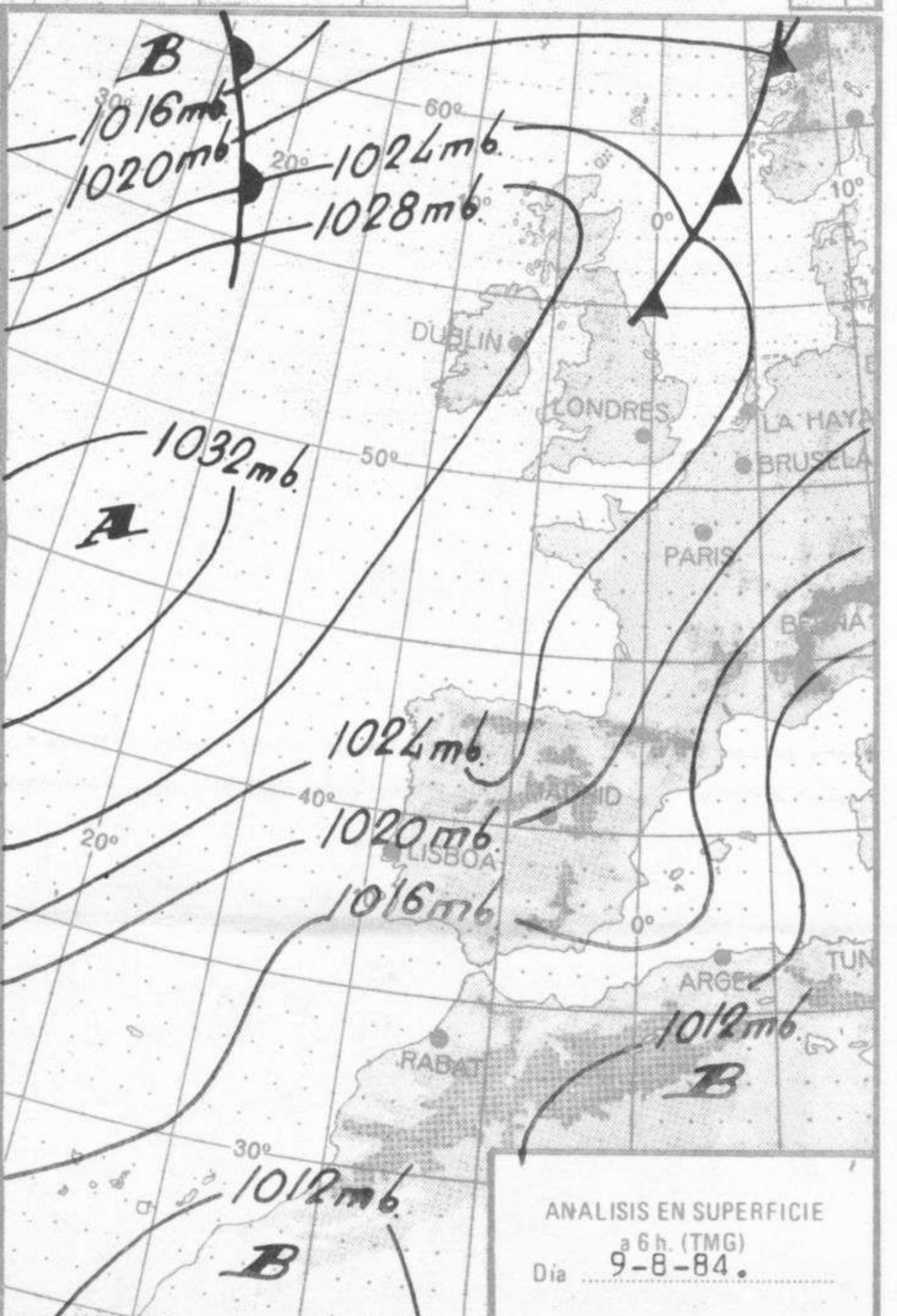
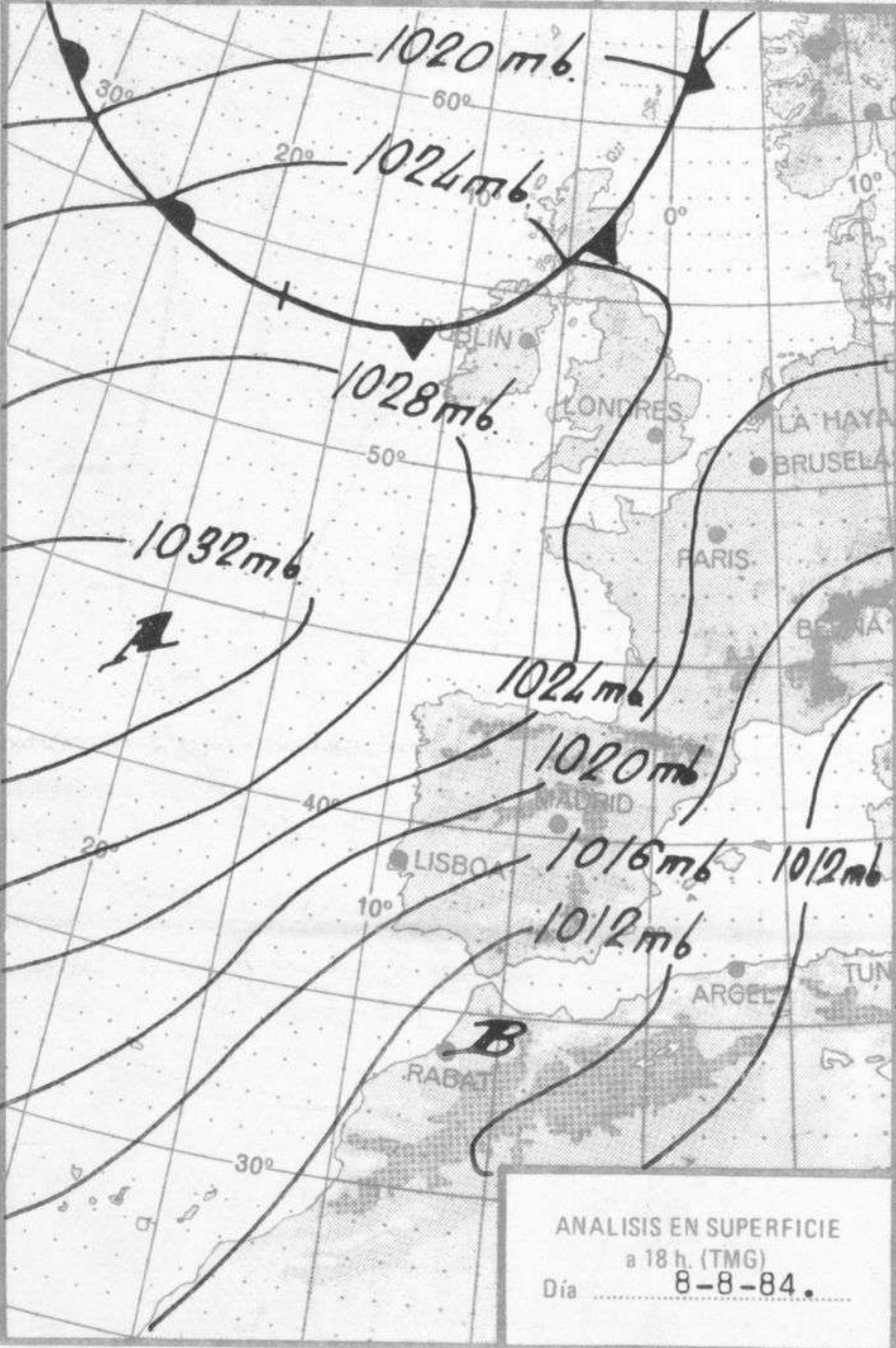
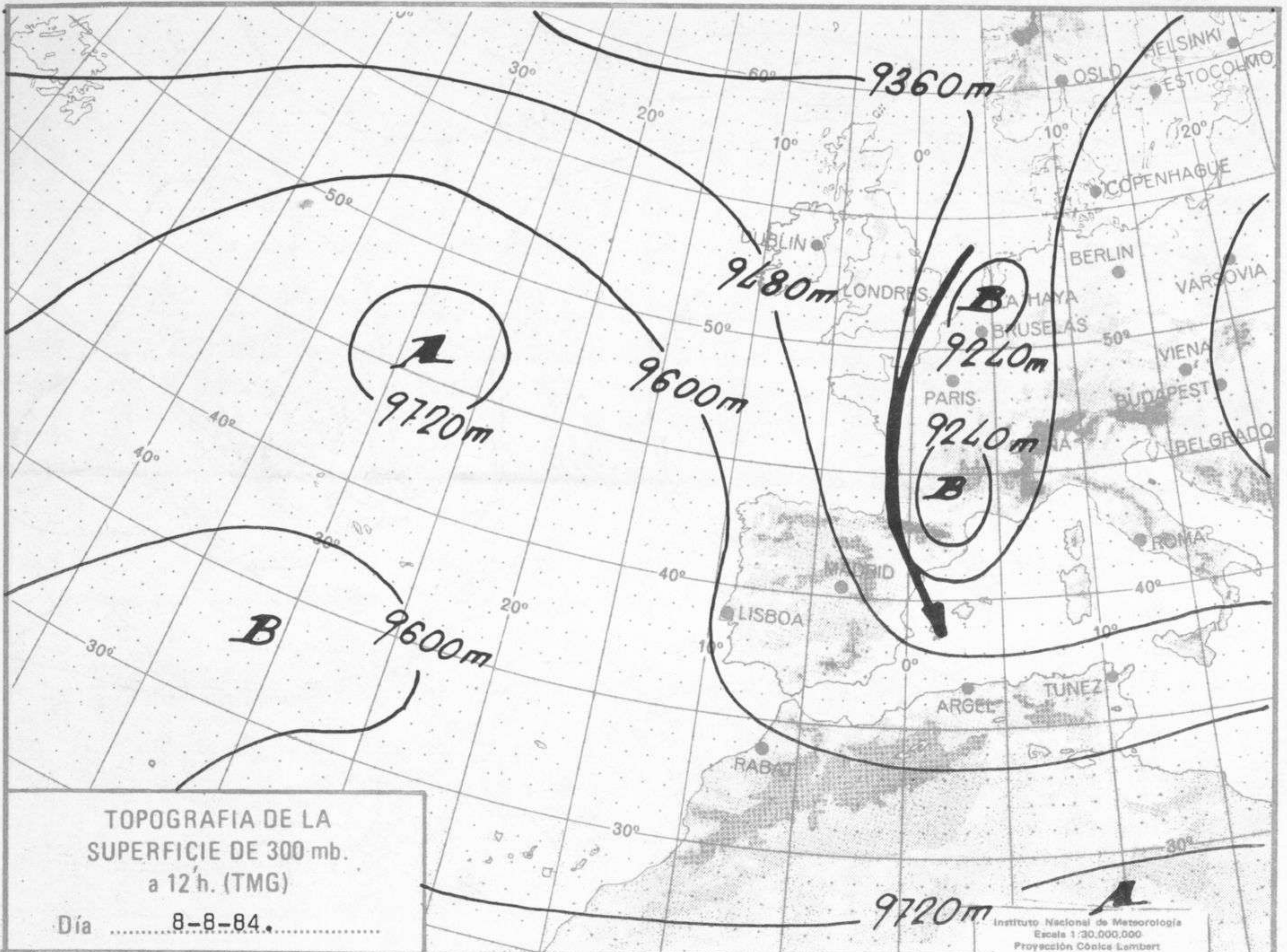
NOTA.- Las máximas y precipitaciones (día) son de 06 a 18 (TMG) de ayer. Las mínimas y las precipitaciones (noche) son de 18 (TMG) de ayer a 06 (TMG) de hoy. Las horas de sol son de ayer.

INFORMACION GENERAL.- Bajas de 1010 mb en 23° N 05° E y de 995 mb en 63° N 50° W. Altas de 1035 mb en 45° N 25° W y de 1019 mb en 55° N 65° W. En altura a todos los niveles existe una borrasca al sudeste de Francia que afecta al nordeste de la Península Ibérica. Isoceros: Madrid 4250 m. La Coruña 4350 m. Palma 2750 m. Gibraltar 4400 m.

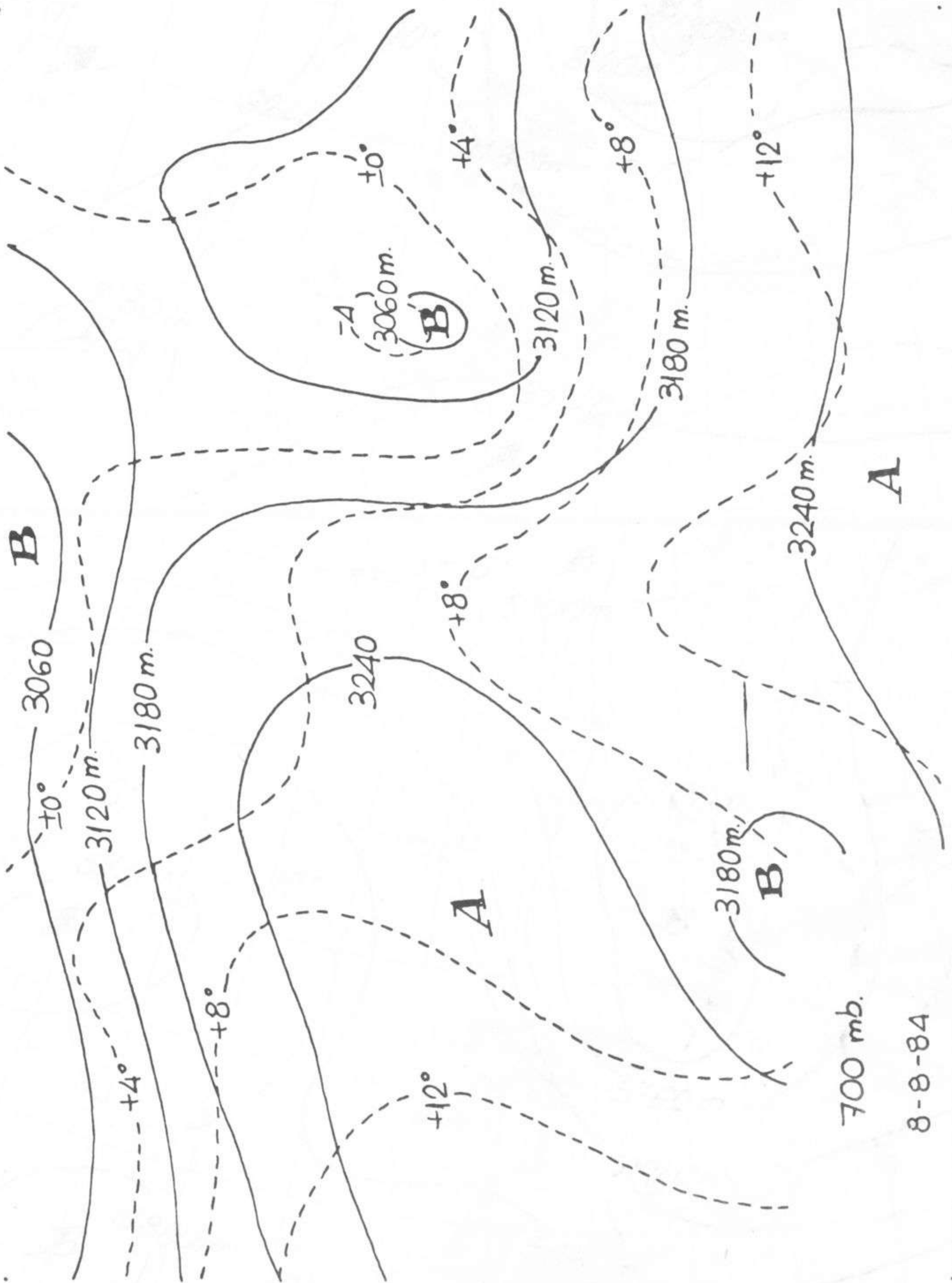
Ayer se produjeron precipitaciones tormentosas en Cataluña, Baleares, Pirineos y alto Ebro, destacando 54 l/m² en el aeropuerto de Barcelona. También llovió debilmente en algunos puntos del litoral Cantábrico. Durante la noche se han registrado chubascos de poca cuantía en la mitad oriental del Cantábrico y en la cabecera del Ebro.







RECTIFICACION BOLETIN DIA 9-8-84



700 mb.

8-8-84