



BOLETIN METEOROLOGICO DIARIO

MADRID, VIERNES 2 de MARZO de 1.984. Núm. 62.

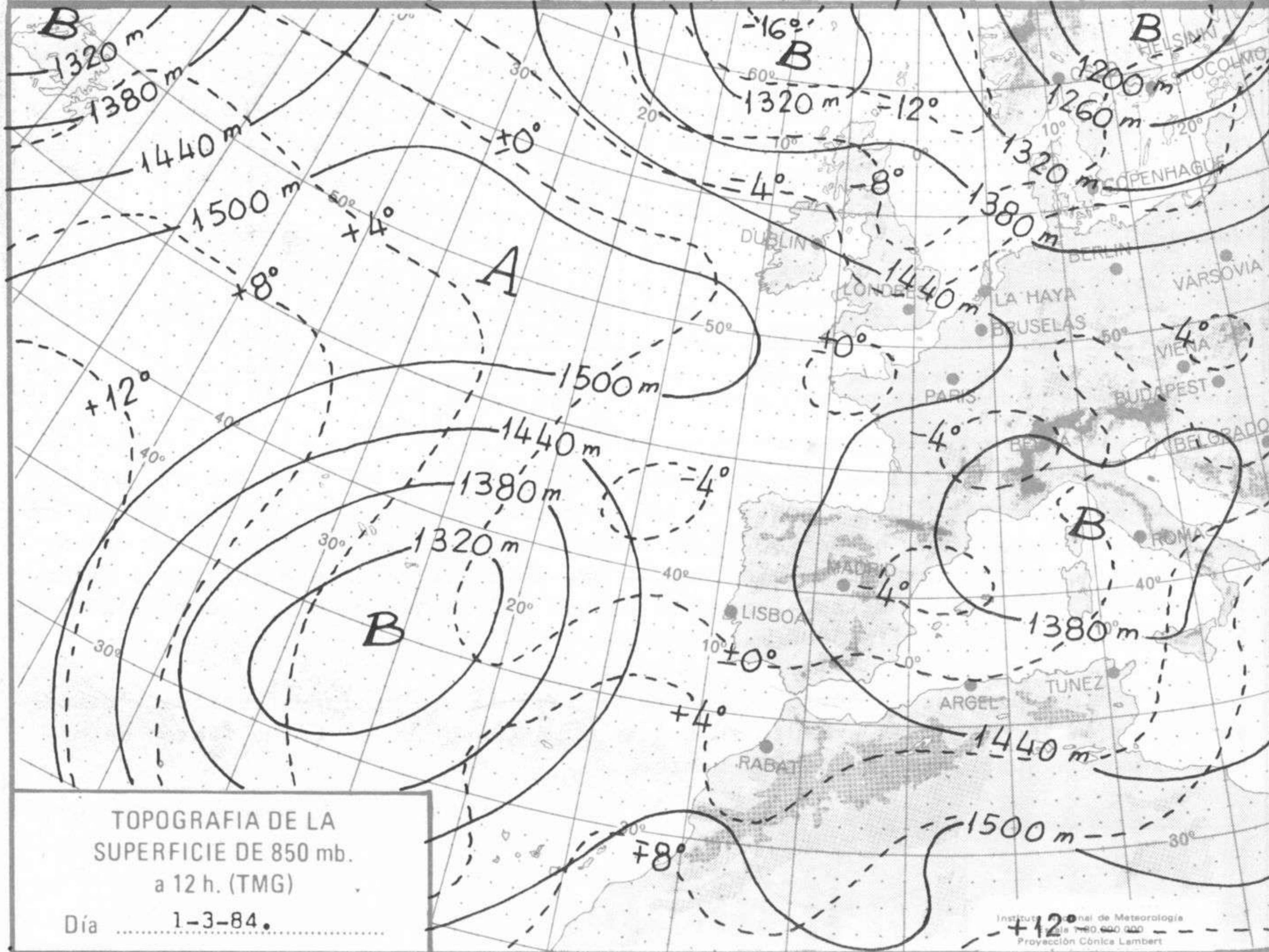
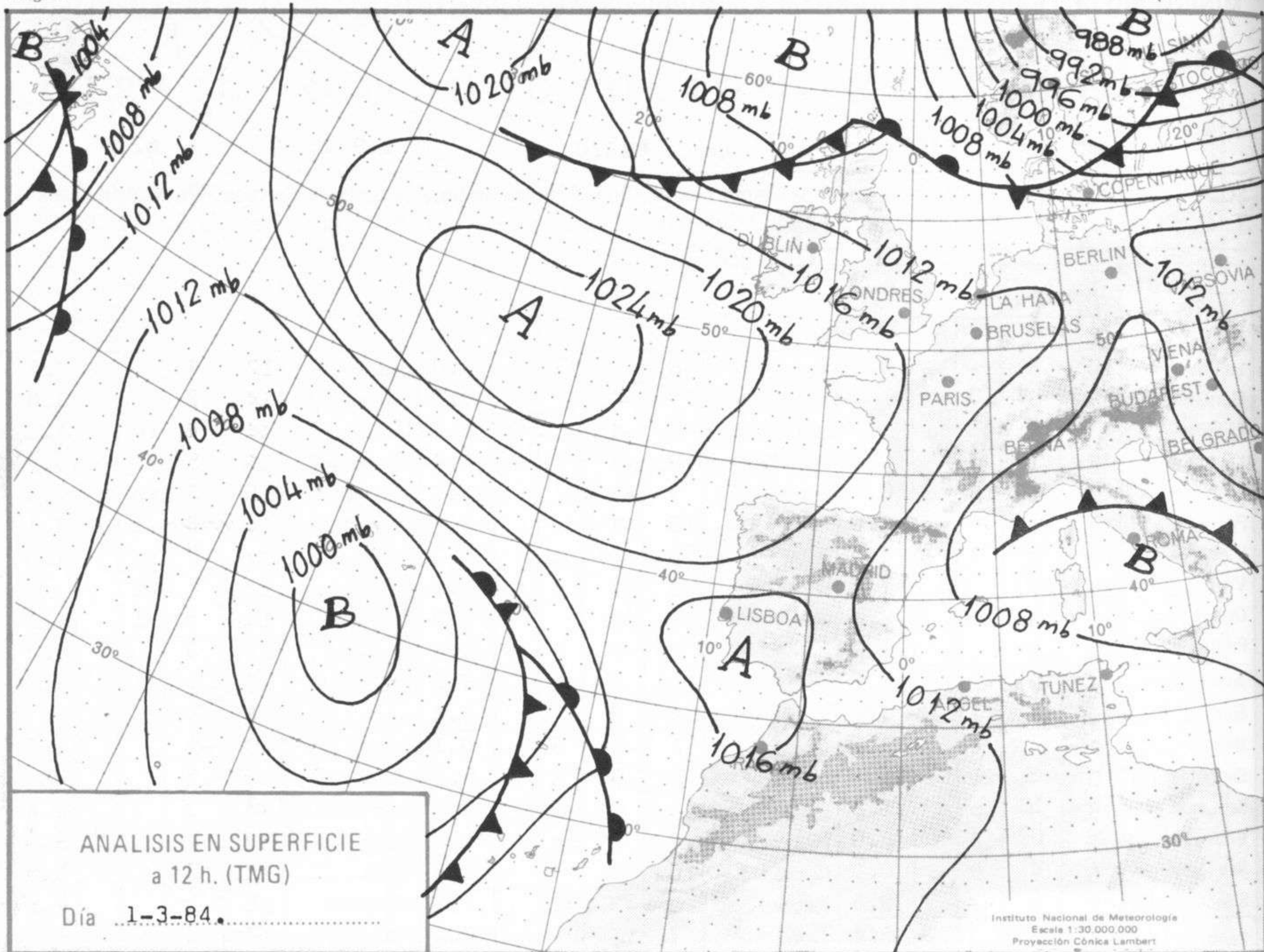
Sec. de Publicaciones del Instituto Nacional de Meteorología, Ciudad Universitaria, Apartado de Correos 285, Madrid (España)
Teléf.: *(341) (91) 244 35 00 - Fonometeo Madrid (información local zona Centro): 094 - Fonometeo España: (91) 232 69 40

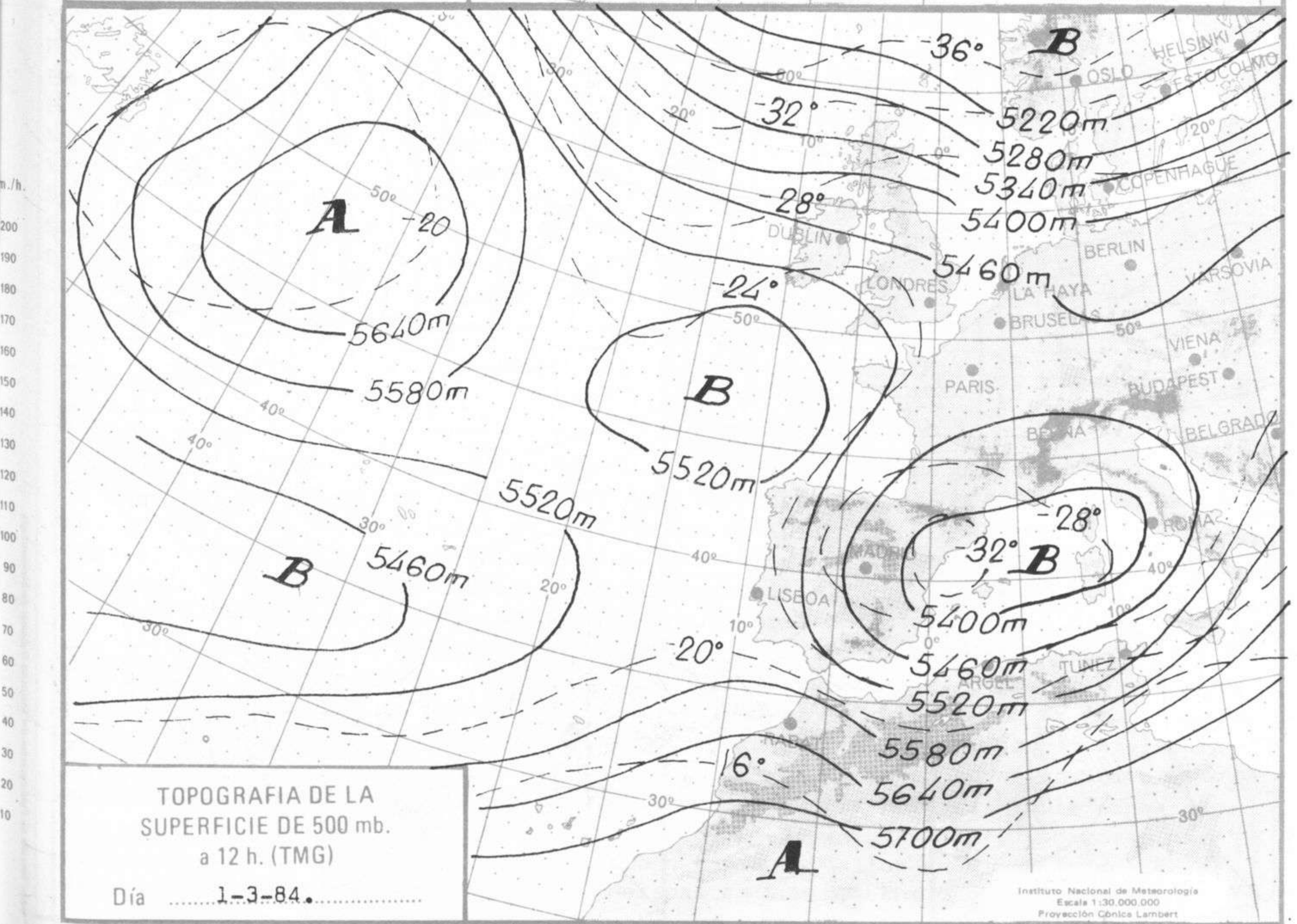
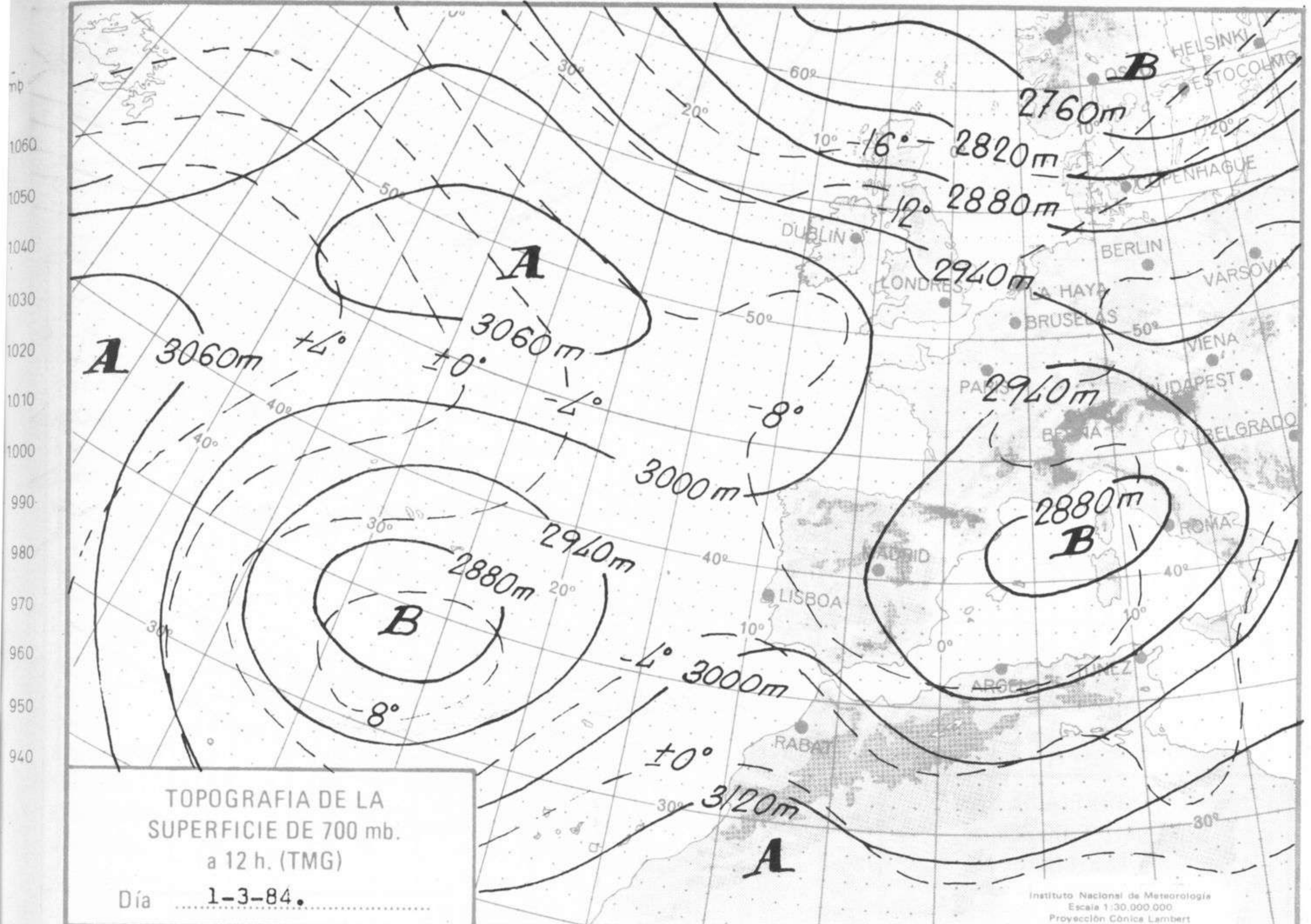
Estaciones	Temperatura		Precipitación		Horas de sol	Estaciones	Temperatura		Precipitación		Horas de sol	Estaciones	Temperatura		Precipitación		Horas de sol
	Máx.	Min.	Día	Noche			Máx.	Min.	Día	Noche			Máx.	Min.	Día	Noche	
La Coruña ...	10	5	2		0.0	Navacerrada	-6	-8	2		0.0	Castellón ...	12	4			7.1
Monteventoso	9	5	10			Madrid/Barajas	7	-4			5.7	Valencia (A)	14	2			3.8
El Ferrol ...						Madrid (C.Un.)	8	-4			5.8	Valencia ...	14	4	ip		4.3
Lugo (P.C.) ...	8	-1	1		0.0	Madrid (Retiro)	9	-2			4.4	Alicante (A)	15	5			5.9
Santiago de C.	9	1	ip		0.1	Guadalajara...	7	-3			1.7	Alicante ...	15	3	ip		7.6
Pontevedra ...	14	4			4.0	Toledo ...	10	-1			4.1	Murcia (A) ...	14	3	1		3.1
Vigo (A) ...	13	2			6.5	Cuenca ...	3	-4	1		3.3	Murcia ...	14	7	ip		4.0
Vigo ...	13	7			7.0	Molina de A.	1	-7	1		1.5	Cartagena ...	13	7	1		
Orense ...	10	0			2.4	Ciudad Real	9	-3			5.3	San Javier ...	14	6	1		4.1
Ponferrada ...	10	-2			7.7	Albacete (A)	7	-2			6.8	Sevilla (A) ...	15	3			8.3
Avilés (A) ...	9	3	9		1.3	Cáceres ...	10	0			8.0	Córdoba (A)	15	1			6.7
Gijón ...	11	1	1		3.6	Badajoz (A)	14	0			8.4	Jaén ...	8	4			
Oviedo ...	8	1	2		3.6	Vitoria (A) ...	2	-2	6		0.1	Granada (A)	10	-1			6.3
Santander (A)	10	5	ip		0.0	Logroño ...	5	0	2		0.0	Huelva ...	15	5			X
Santander ...	9	5	ip		1.8	Logroño (A)	4	0	1		0.1	Jerez de la F.(A)	14	3			8.6
Bilbao (A) ...	7	0	2		0.0	Pamplona ...	4	2	ip		1.8	Cádiz ...	13	7			9.0
San Sebastián	5	4	6		0.0	Huesca (A) ...	10	0			3.9	Tarifa ...	12	8			9.5
S.Sebastián (A)	9	5	1		0.3	Daroca ...	3	-3	1		1.1	Málaga (A) ...	15	5			9.9
León (A) ...	6	-4			5.4	Zaragoza (A)	7	4			7.1	Almería (A)	17	7			9.7
Zamora ...	10	-2			7.9	Zaragoza ...	10	4				Palma de M.(A)	12	5		ip	3.3
Palencia ...						Calamocha ...						Mahón (A) ...	11	4	2	ip	2.5
Burgos (A) ...	2	-10	1		1.6	Teruel ...	4					Ibiza (A) ...	12	5	7	ip	3.4
Burgos ...						Lérida ...	9	0			1.6	S.C.de Tenerife	20	16		ip	1.8
Valladolid (A)	5	-6	1		5.6	Gerona (A) ...	10	-2	ip	1	0.4	Tenerife Norte(A)	14	11	ip		2.0
Valladolid ...	7	-5	3		4.0	Barcelona ...	9	5	ip			Tenerife Sur (A)	21	15			3.3
Soria ...	4	-8	1		0.0	Barcelona (A)	11	3			6.4	Izaña ...	12	3			10.6
Salamanca ...						Reus (A) ...	10	5			0.0	Las Palmas (A)	21	13			9.0
Salamanca (A)	8	-4	ip		5.8	Tarragona ...	10	5			1.2	Fuerteventura(A)	18	12			6.5
Avila ...	4	-7			5.1	Tortosa ...	12	6			7.9	Lanzarote (A)	20	13			9.7
Segovia ...	2	-4	1		0.2	Montseny ...	-2	-5			X	La Palma (A)	20	17			2.0
												Hierro (A) ...	22	17			6.5
												Ceuta ...	14	10			5.0
												Melilla ...	14	9	3		5.7

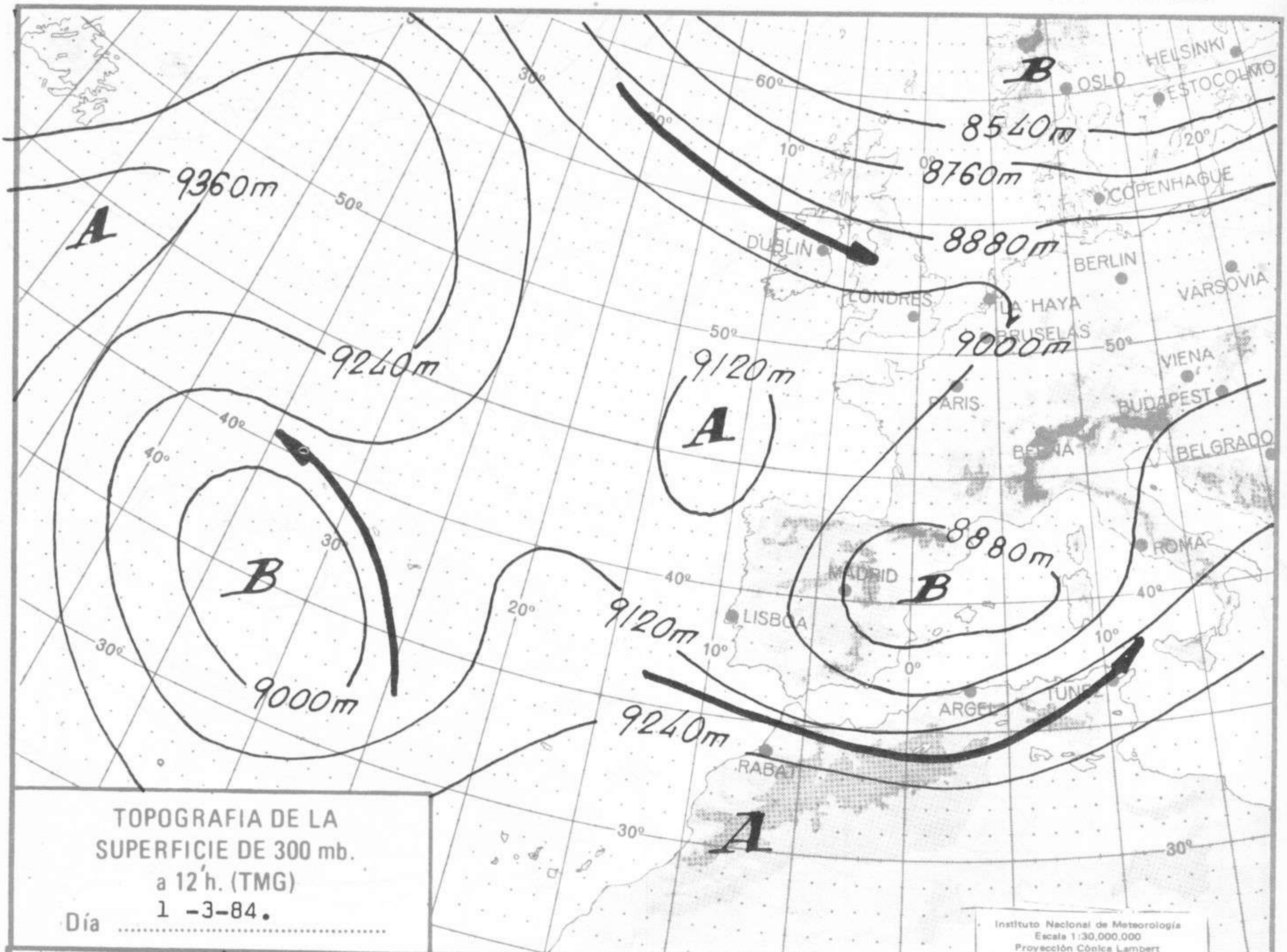
NOTA.- Las máximas y precipitaciones (día) son de 06 a 18 (TMG) de ayer. Las mínimas y las precipitaciones (noche) son de 18 (TMG) de ayer a 06 (TMG) de hoy. Las horas de sol son de ayer.

INFORMACION GENERAL.- Altas presiones con máximos de 1023 mb. en 25° N 65° W; 1029 mb. en 48° N 25° W; 1030 mb. en 69° N 32° W. Bajas presiones con mínimos de 987 mb en 53° N 65° W; 998 mb. en 32° N 25° W; 991 mb. en 59° N 3° W; 1000 mb. en 44° N 11° E. En niveles altos soplan vientos del NW. sobre la Península Ibérica y Baleares y del WSW. sobre Canarias. Isoceros: Madrid 1200 m; Palma 600 m; Coruña 1450 m; Gibraltar 2600 m. Tenerife 3800 m.

Durante las últimas 24 horas se han registrado precipitaciones débiles y dispersas en todas las regiones, excepto en Extremadura y Andalucía. Estas fueron de nieve en niveles superiores a los 700 metros.







Instituto Nacional de Meteorología
Escala 1:30.000.000
Proyección Cónica Lambert

