



BOLETIN METEOROLOGICO DIARIO

MADRID, SABADO 11 de FEBRERO de 1984 Núm. 42

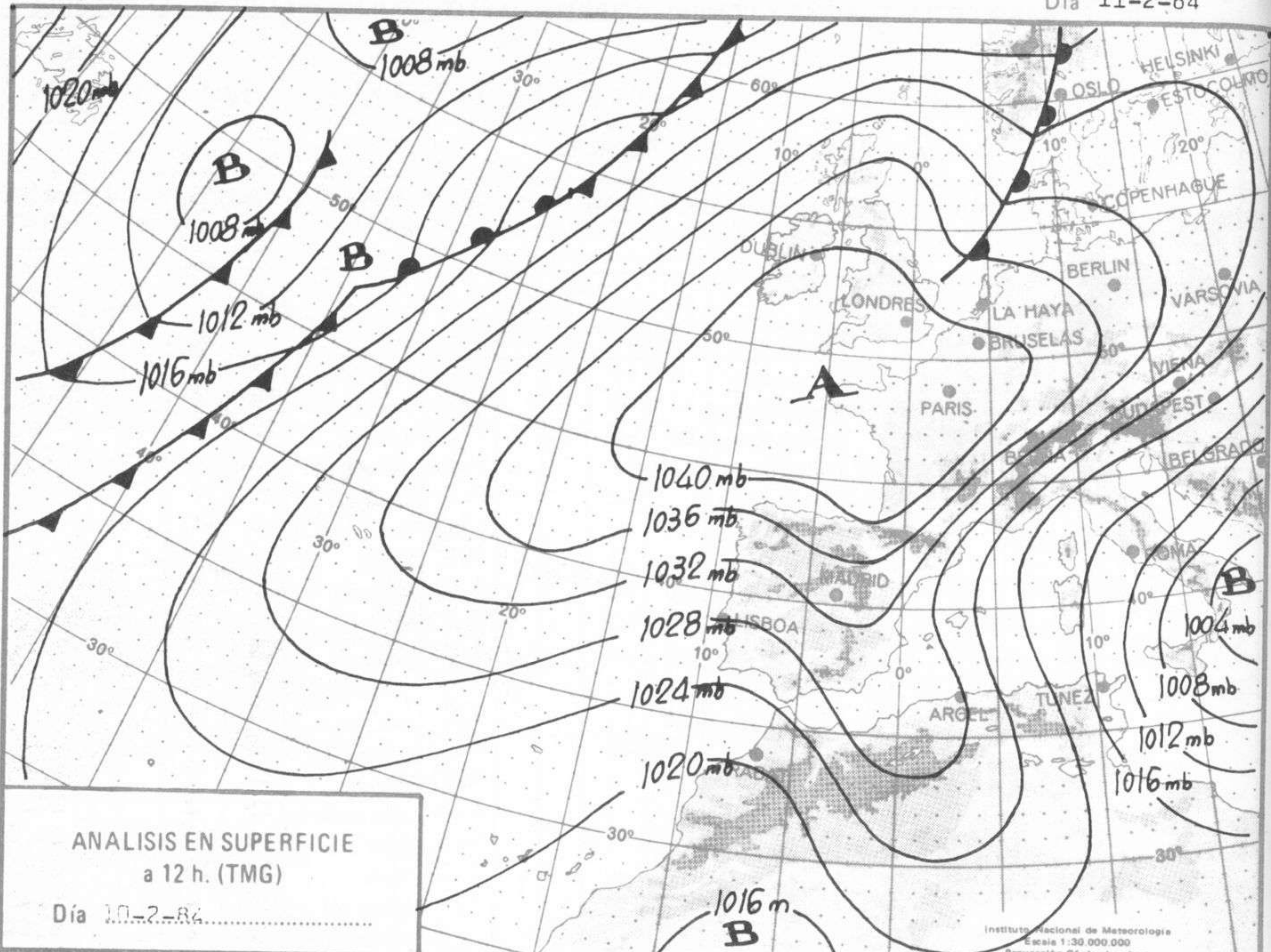
Sec. de Publicaciones del Instituto Nacional de Meteorología, Ciudad Universitaria, Apartado de Correos 285, Madrid (España)
Teléf.: *(341) (91) 244 35 00 - Fonometeo Madrid (información local zona Centro): 094 - Fonometeo España: (91) 232 69 40

Estaciones	Temperatura		Precipitación		Horas de sol	Estaciones	Temperatura		Precipitación		Horas de sol	Estaciones	Temperatura		Precipitación		Horas de sol
	Máx.	Min.	Día	Noche			Máx.	Min.	Día	Noche			Máx.	Min.	Día	Noche	
La Coruña ...	14	6			9.0	Navacerrada	3	-2			9.2	Castellón ...	19	1			9.7
Monteventoso	12	5				Madrid/Barajas	14	-3			9.4	Valencia (A)	18	2			8.2
El Ferrol ...						Madrid (C.Un.)	14	-3			9.4	Valencia ...	19	5			8.2
Lugo (P.C.) ...	11	1			8.0	Madrid (Retiro)	14	2			9.1	Alicante (A)	19	3			9.4
Santiago de C.	15	1			9.5	Guadalajara...		-1			9.2	Alicante ...	19	3			9.1
Pontevedra ...	17	4			7.8	Toledo ...	15	-1			10.1	Murcia (A) ...	18	-1			10.0
Vigo (A) ...	16	4			7.9	Cuenca ...	14	-5			9.8	Murcia ...	19	2			9.1
Vigo ...	17	10			8.9	Molina de A.	9	-8			9.6	Cartagena ...	15	9			
Orense ...	16	-1			8.0	Ciudad Real	13	-2			9.2	San Javier ...	15	0			8.3
Ponferrada ...	15	2			8.8	Albacete (A)	10	-6			9.1	Sevilla (A) ...	18	7			9.5
Avilés (A) ...	11	5			8.6	Cáceres ...	14	2			9.5	Córdoba (A)	17	1			9.8
Gijón ...	10	5			9.3	Badajoz (A)	16	0			9.5	Jaén ...	15	4			
Oviedo ...	10	0			8.4	Vitoria (A) ...	7	-3			8.7	Granada (A)	15	-3			9.3
Santander (A)	11	1			7.8	Logroño ...	10	2			9.2	Huelva ...	17	9			9.9
Santander ...	11	4			7.5	Logroño (A)	10	2			9.2	Jerez de la F.(A)	19	3			10.2
Bilbao (A) ...	11	-1			5.3	Pamplona ...	8	1			9.3	Cádiz ...	17	10			10.0
San Sebastián	6	X				Huesca (A) ...	13	-2			0.3	Tarifa ...	16	13			8.5
S.Sebastián (A)	10	-1			8.6	Daroca ...	9	-4			7.5	Málaga (A) ...	17	4			5.4
León (A) ...	11	-4			8.8	Zaragoza (A)	11	4				Almería (A)	18	6			9.4
Zamora ...	10	-1			9.1	Zaragoza ...	12	5				Palma de M.(A)	15	1			9.5
Palencia ...						Calamocha ...	7	-7			7.2	Mahón (A) ...	11	8	ip		4.0
Burgos (A) ...	6	-3			8.3	Teruel ...	9	-6				Ibiza (A) ...	15	5			9.3
Burgos ...	7					Lérida ...	16	-1			8.4	S.C.de Tenerife	21	15			2.8
Valladolid (A)	9	-2			9.6	Gerona (A) ...	15	2			9.5	Tenerife Norte(A)	14	10			3.0
Valladolid ...	11	-1			7.9	Barcelona ...	17	7				Tenerife Sur (A)	20	16			1.0
Soria ...	9	U			7.1	Barcelona (A)	18	3			9.2	Izaña ...	13	4			10.1
Salamanca ...						Reus (A) ...	18	3			9.7	Las Palmas (A)	21	15			3.1
Salamanca (A)	9					Tarragona ...	17	5			8.4	Fuerteventura(A)	19	13			4.8
Avila ...	7	-6			7.2	Tortosa ...	16	8			9.5	Lanzarote (A)	22	12			5.1
Segovia ...	9	-2			8.1	Montseny ...	3	-2			9.6	La Palma (A)	20	17			0.0
												Hierro (A) ...	21	16			3.2
												Ceuta ...	17	9			7.2
												Melilla ...	20	9			8.7

NOTA.- Las máximas y precipitaciones (día) son de 06 a 18 (TMG) de ayer. Las mínimas y las precipitaciones (noche) son de 18 (TMG) de ayer a 06 (TMG) de hoy. Las horas de sol son de ayer.

INFORMACION GENERAL: Borrasca de 1006 mb. en 45° N. 36° W. otra de 994 mb. en 57° N. 36° W. otra de 980 mb. en 71° N. 30° W. otra de 998 mb. en 39° N. 21° E. Anticiclón de 1044 mb. en 49° N. 6° W. otro de 1036 mb. en 58° N. 33° E. otro de 1038 mb. en 39° N. 65° W. Madrid isocero 3100 m. inestabilidad entre 5850 y 8500 m. inversión en 1200 y en 1150 m. Coruña isocero 3500 m. inestabilidad entre 5100 y 7500 m. Palma isocero 1500 m. inestabilidad entre 0 y 1500 m. Tenerife isocero 3700 m. inestabilidad entre 0 y 1300 m. y entre 7400 y 10600 m. Gibraltar isocero 3500 m. inestabilidad entre 0 y 900 m. Corriente en chorro del S. con 100 Kt. a 300 mb. sobre el Barco C. del SW. con 125 Kt. sobre el sur de Groenlandia, del SW. con 90 Kt. al norte del Barco M., del NNW. con 95 Kt. en el N. de Finlandia, del N. con 120 Kt en el E. del Báltico, del NNE con 130 Kt. sobre Austria y con 110 Kt. sobre el N. de Italia. Circulación del NE. sobre la Península en niveles inferiores a los 500 mb. y del N. en niveles superiores.

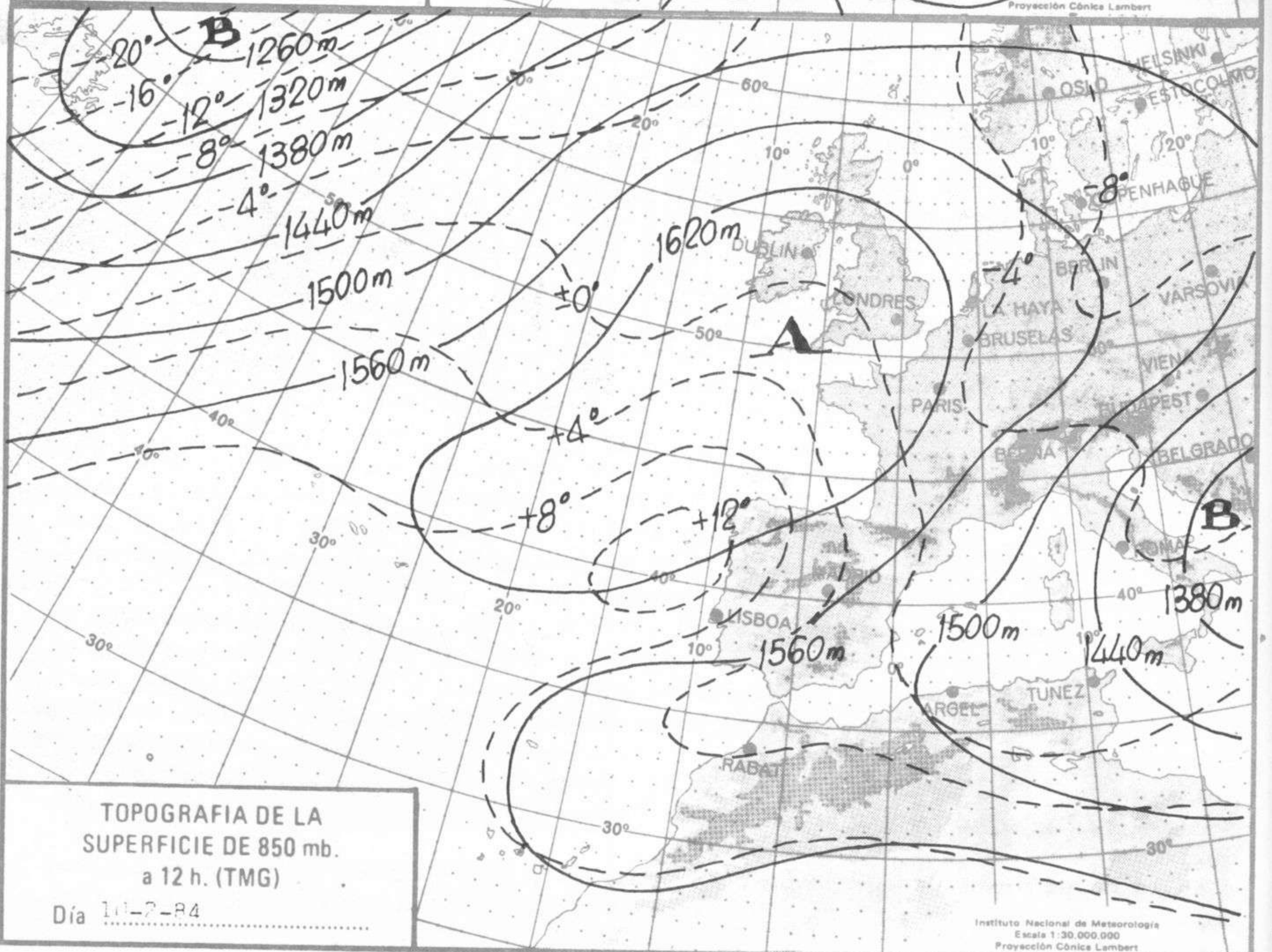
En la noche de hoy estuvo nuboso en Canarias y despejado en el resto de España. Soplo NW. moderado en el Ebro y N. de Menorca. Hubo heladas en Castilla-León, Centro y La Mancha.



ANÁLISIS EN SUPERFICIE a 12 h. (TMG)

Día 11-2-84

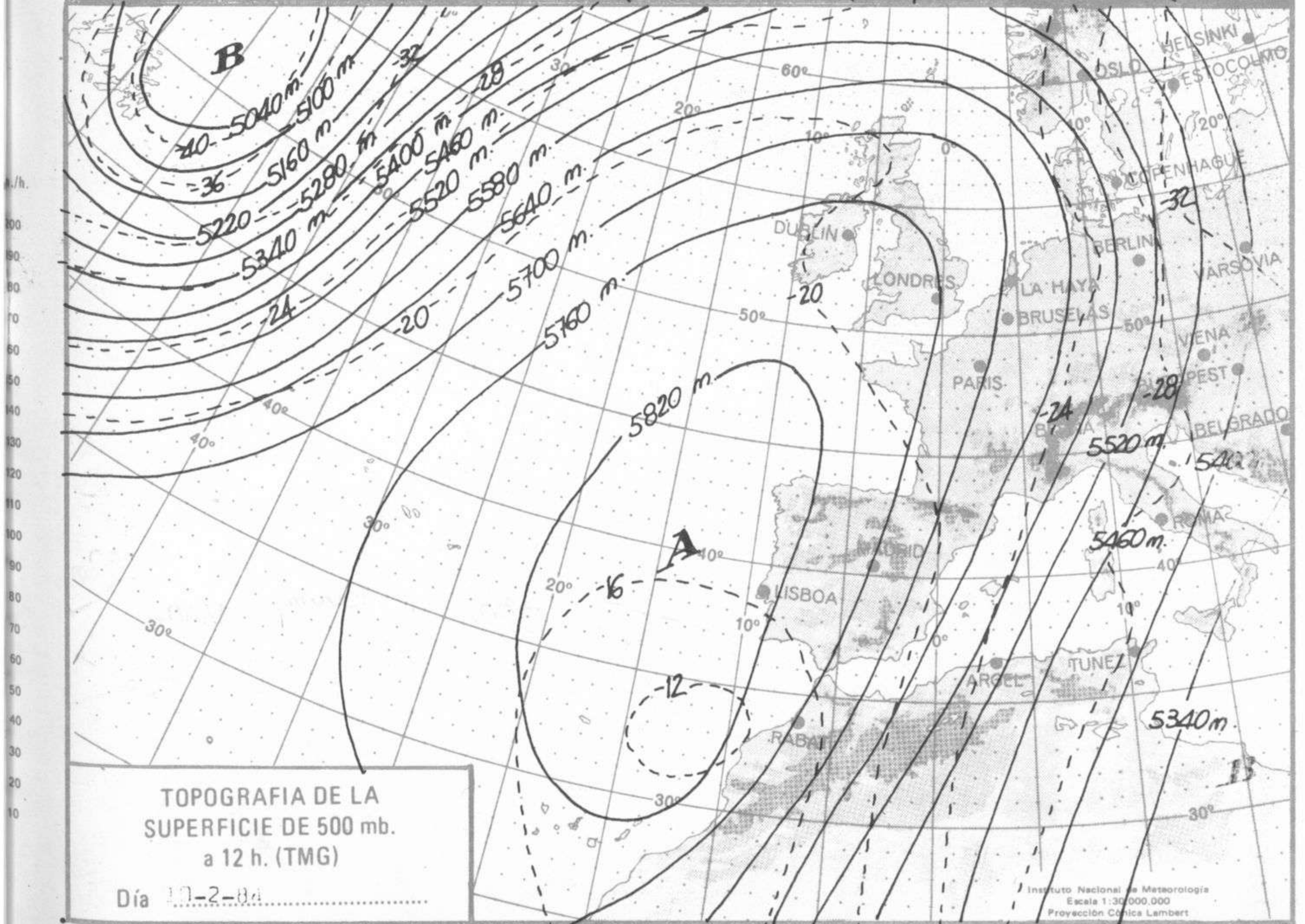
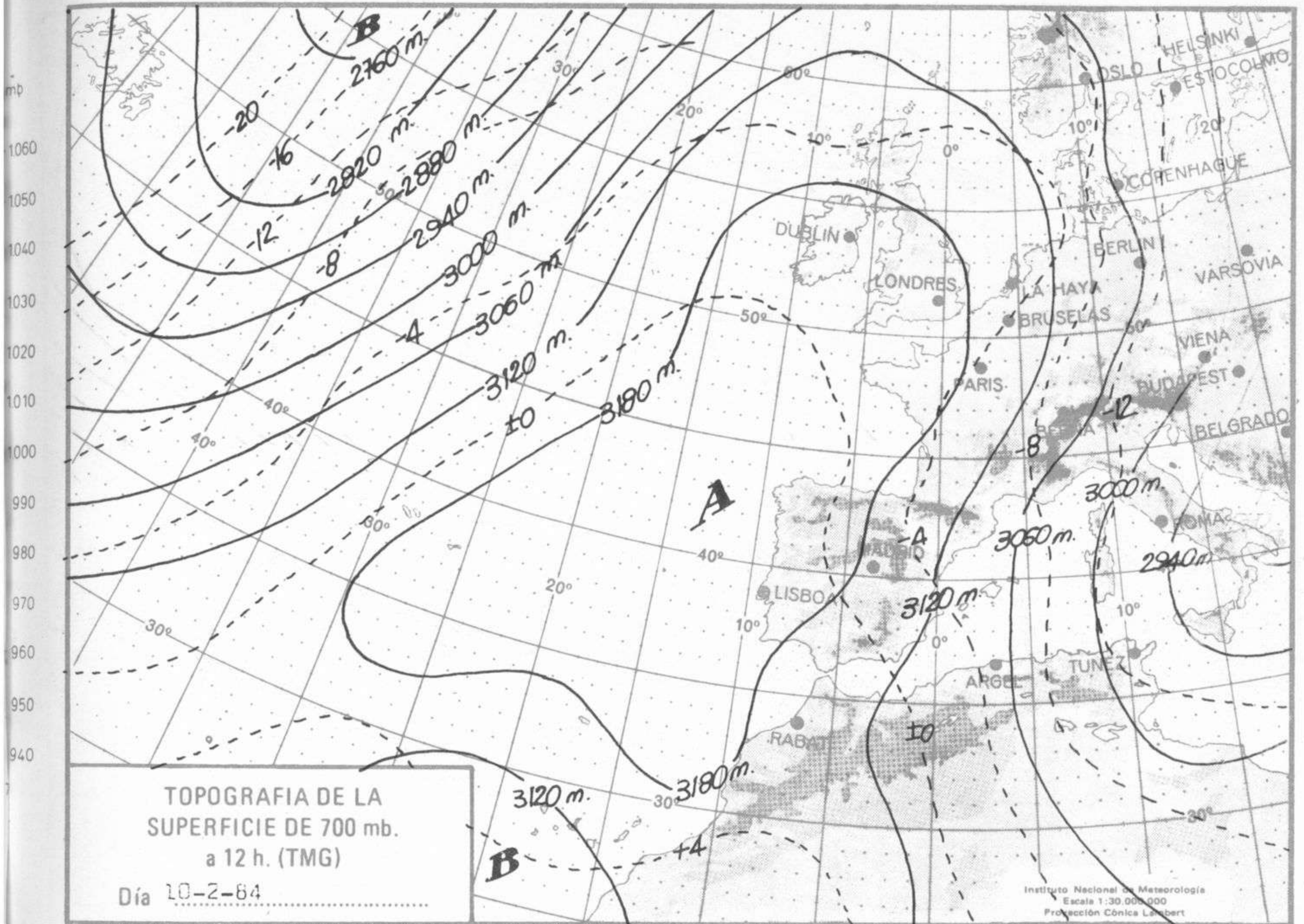
Instituto Nacional de Meteorología
Escala 1:30.000.000
Proyección Cónica Lambert

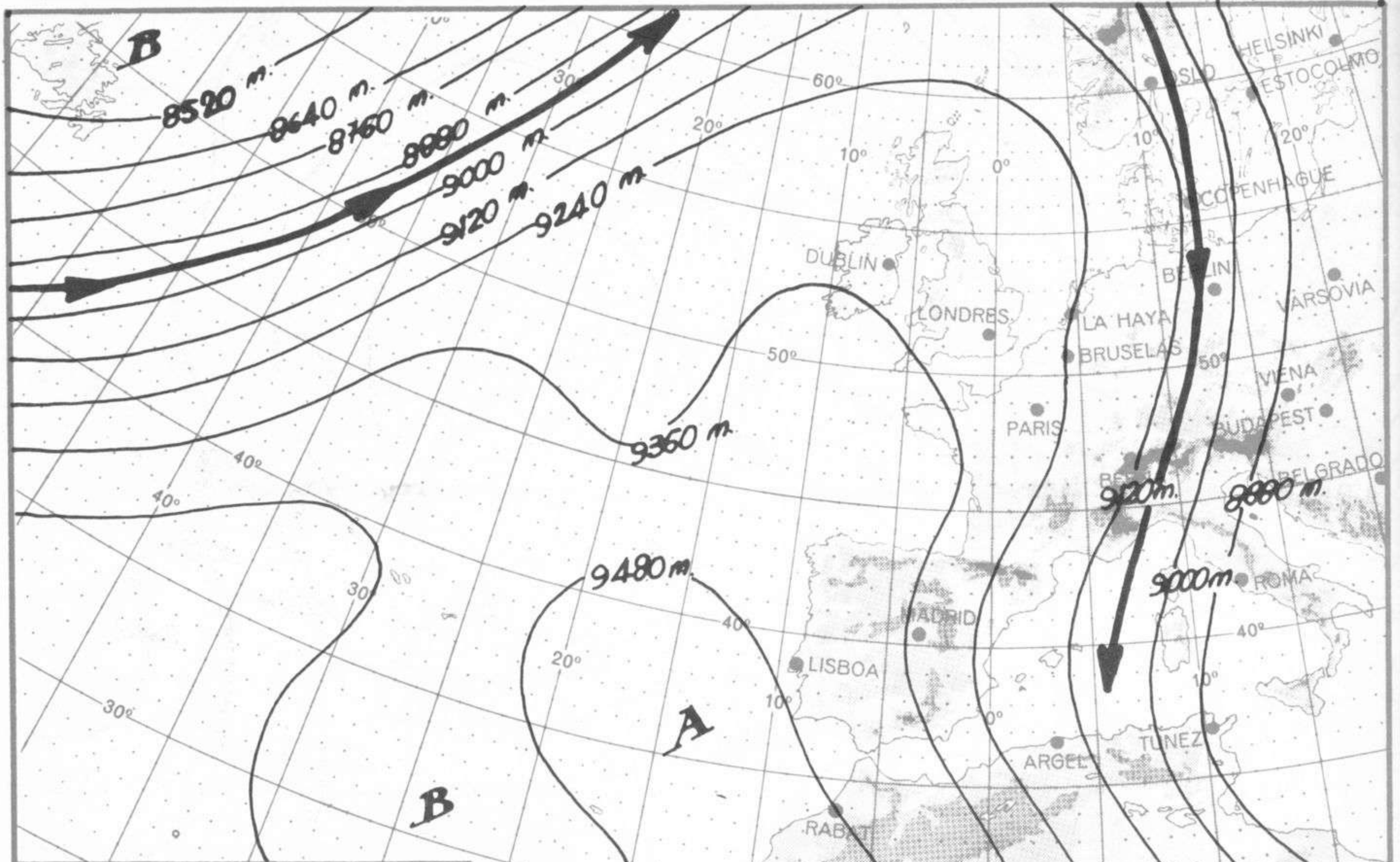


TOPOGRAFIA DE LA SUPERFICIE DE 850 mb. a 12 h. (TMG)

Día 11-2-84

Instituto Nacional de Meteorología
Escala 1:30.000.000
Proyección Cónica Lambert

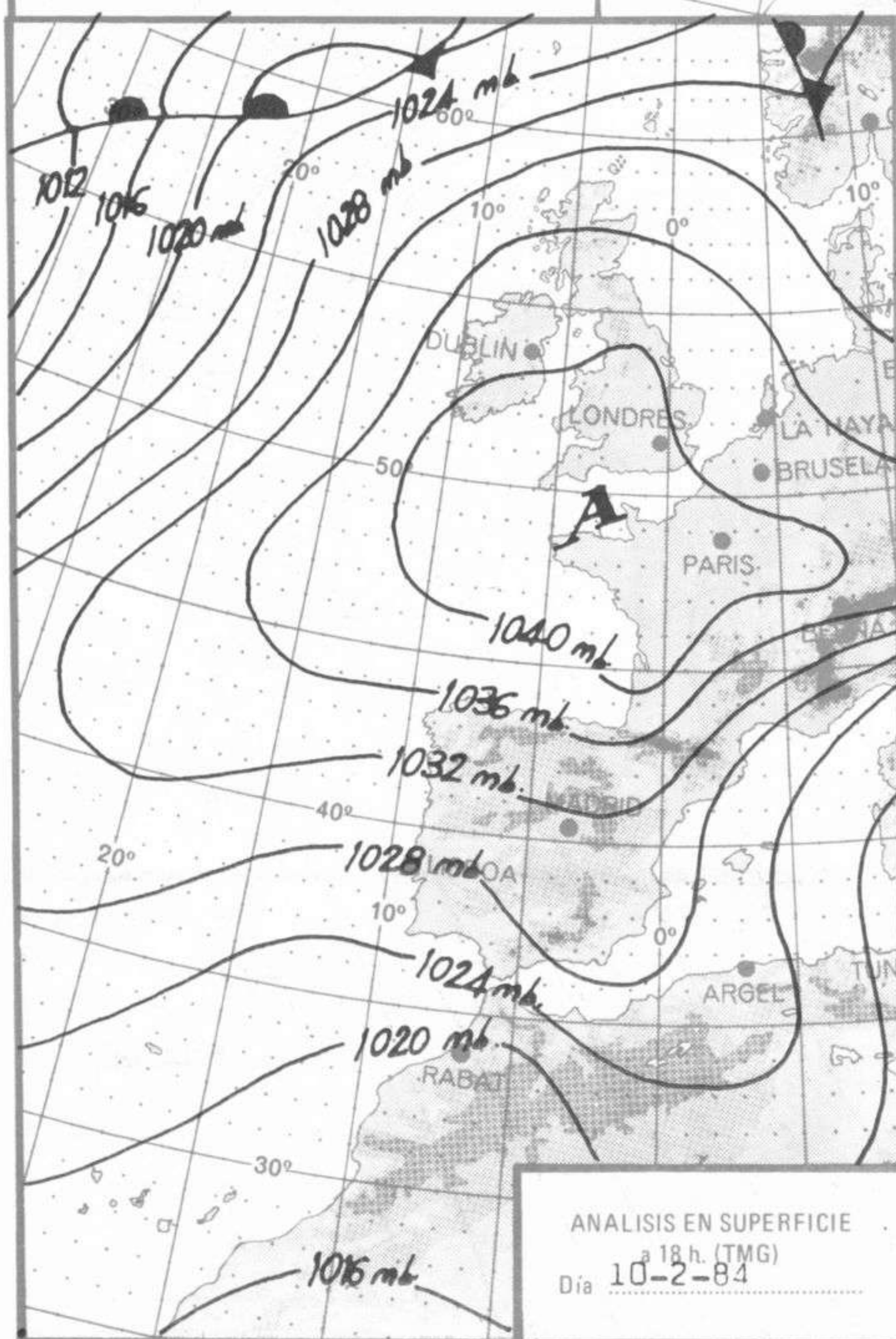




TOPOGRAFIA DE LA SUPERFICIE DE 300 mb. a 12 h. (TMG)

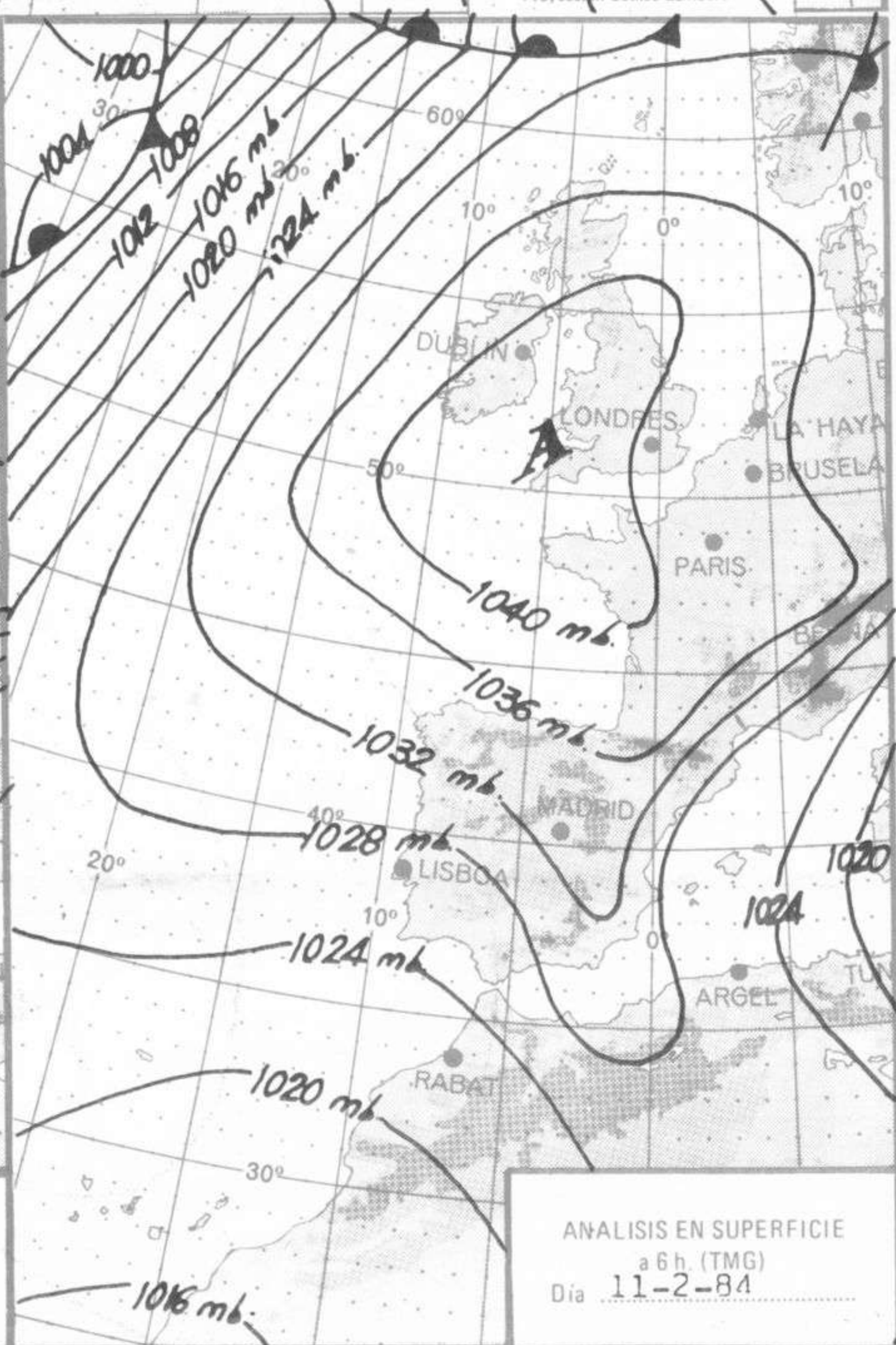
Día 10-2-84

Instituto Nacional de Meteorología
Escala 1:30.000.000
Proyección Cónica Lambert



ANALISIS EN SUPERFICIE a 18 h. (TMG)

Día 10-2-84



ANALISIS EN SUPERFICIE a 6 h. (TMG)

Día 11-2-84