



BOLETIN METEOROLOGICO DIARIO

MADRID, MIERCOLES 27 de JULIO de 1983 Núm. 208

Sec. de Publicaciones del Instituto Nacional de Meteorología, Ciudad Universitaria, Apartado de Correos 285, Madrid (España)
Teléf.: *(341) (91) 244 35 00 - Fonometeo Madrid (información local zona Centro): 094 - Fonometeo España: (91) 232 69 40

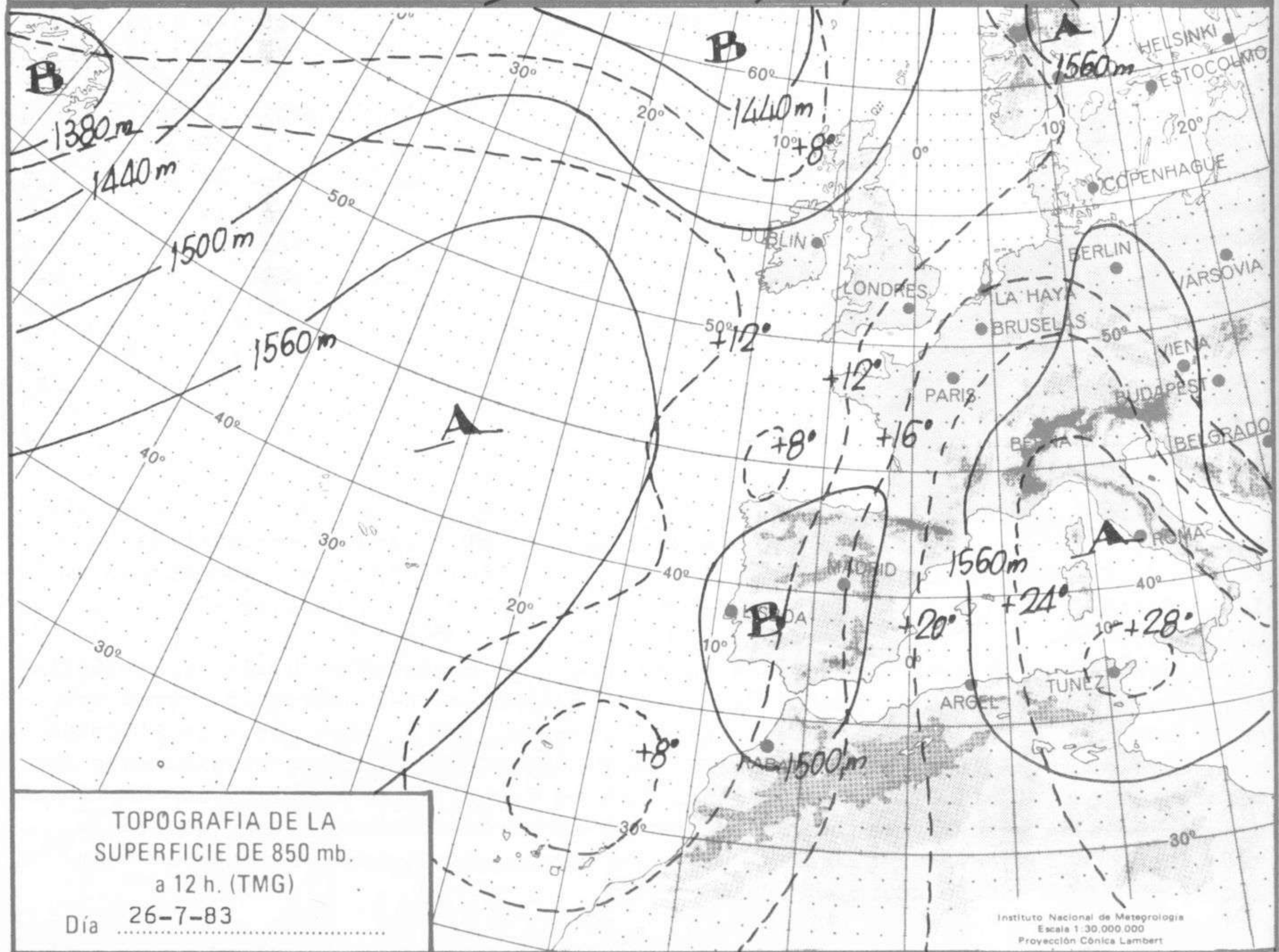
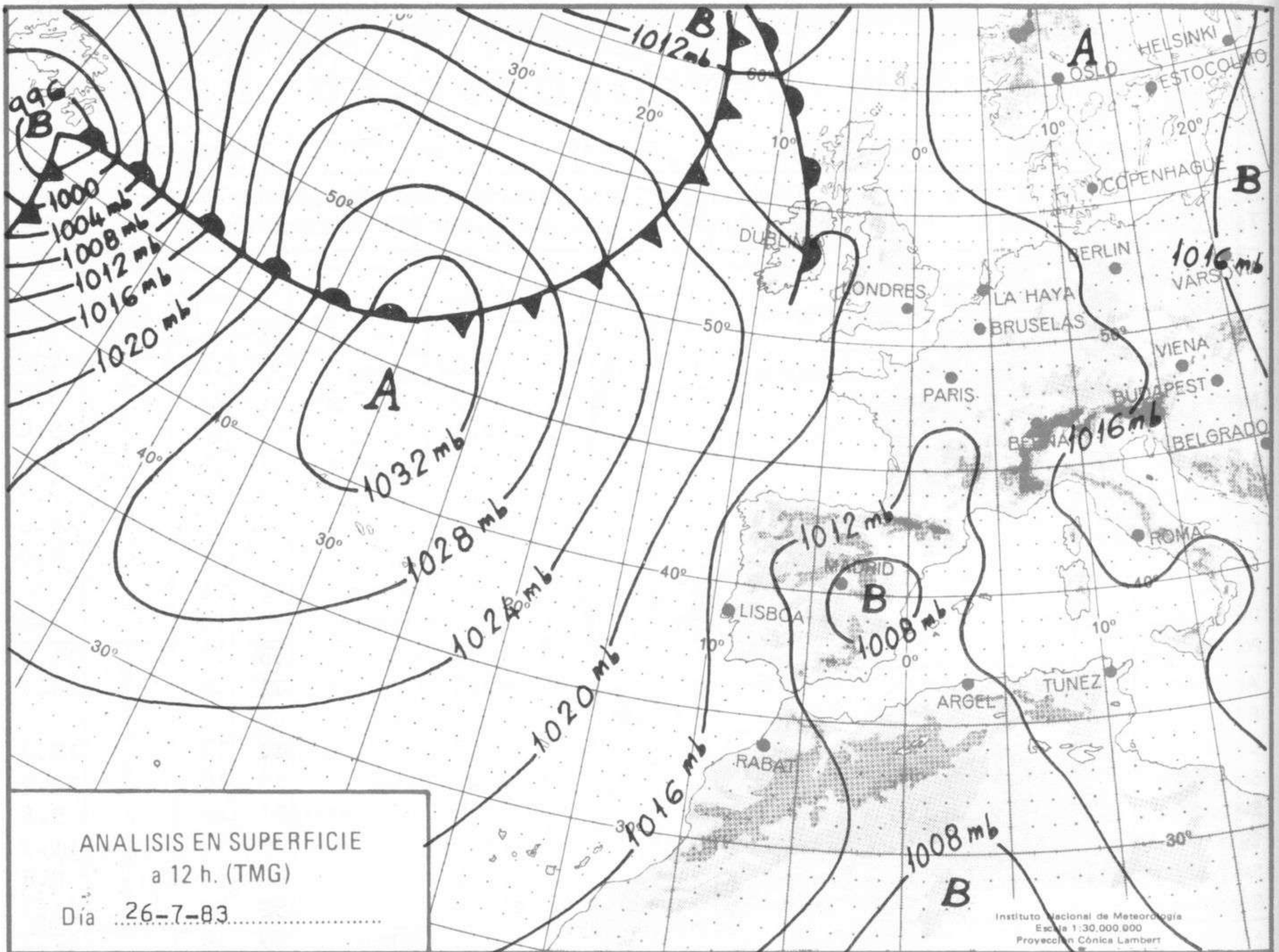
Estaciones	Temperatura		Precipitación		Horas de sol	Estaciones	Temperatura		Precipitación		Horas de sol	Estaciones	Temperatura		Precipitación		Horas de sol
	Máx.	Min.	Día	Noche			Máx.	Min.	Día	Noche			Máx.	Min.	Día	Noche	
La Coruña ...	19	11	ip	18	0.0	Navacerrada	18	9			9.0	Castellón ...	31	24			7.4
Monteventoso	17	15	5	14		Madrid/Barajas	31	16			9.3	Valencia (A)	31	23			5.5
El Ferrol ...						Madrid (C.Un.)	29	14			10.8	Valencia ...	29	24			6.0
Lugo (P.C.) ...	20	15	ip		1.8	Madrid (Retiro)	30	16			10.0	Alicante (A)	32	19			7.0
Santiago de C.	21	15	ip	3	1.8	Guadalajara...	31	17			10.7	Alicante ...	29	20			7.5
Pontevedra ...	25	18	1	ip	4.0	Toledo ...	31	16			9.7	Murcia (A) ...	36	19			5.8
Vigo (A) ...	24		1			Cuenca ...	29	14			11.1	Murcia ...	35	21			6.0
Vigo ...						Molina de A.	30	12			7.1	Cartagena ...	24	21			
Orense ...	24	15	13		4.6	Ciudad Real	30	17			11.1	San Javier ...	30	19			2.5
Ponferrada ...	24	12	4	2	4.4	Albacete (A)	32	17			10.9	Sevilla (A) ...	30	18			11.0
Avilés (A) ...	19	15	9		0.0	Cáceres ...	26	15			9.8	Córdoba (A)	31	16			10.7
Gijón ...	20	16	25		0.0	Badajoz (A)	29	16			5.1	Jaén ...					
Oviedo ...	18	14	7		0.5	Vitoria (A) ...	22	16	ip	1	1.9	Granada (A)	30	12			12.3
Santander (A)	23	18	4	1	0.0	Logroño ...		18		6	3.9	Huelva ...	27	18			13.6
Santander ...	22	18	2	3	0.1	Logroño (A)		18		3	4.0	Jerez de la F.(A)	27	16			9.6
Bilbao (A) ...	23	18	1	2	0.0	Pamplona ...	27	17	9	1	4.5	Cádiz ...	23	19			11.3
San Sebastián	21	17	3	21	0.0	Huesca (A) ...	33	21			5.8	Tarifa ...	22	19			8.8
S.Sebastián (A)	26	18	6	29	0.8	Daroca ...	33	18		ip	4.2	Málaga (A) ...	32	21			11.7
León (A) ...	19	12	17	1	4.4	Zaragoza (A)	34	20			4.5	Almería (A)	30	18			12.1
Zamora ...	26	14	ip		8.0	Zaragoza ...	34	21				Palma de M.(A)	35	21			7.2
Palencia ...	25	15	ip	ip	0.0	Calamocha ...	33	16			2.2	Mahón (A) ...	40	25			11.5
Burgos (A) ...	22	15	ip		2.8	Teruel ...	32	17				Ibiza (A) ...	31	24			5.8
Burgos ...	22	15	ip		2.5	Lérida ...	36	24			4.0	S.C.de Tenerife	26	22	ip		4.0
Valladolid (A)	27	13			10.0	Gerona (A) ...	37	21			0.0	Tenerife Norte(A)	22	16	3		4.5
Valladolid ...	29	16			10.3	Barcelona ...	32	26				Tenerife Sur (A)	26	20			1.5
Soria ...	27	15		2	4.9	Barcelona (A)	32	26				Izaña ...	16	10			13.2
Salamanca ...	27	14			10.8	Reus (A) ...	31	24			2.6	Las Palmas (A)	27	21			6.0
Salamanca (A)	27	13			11.8	Tarragona ...	30	25			0.8	Fuerteventura(A)	25	20			5.7
Avila ...	24	11			12.0	Tortosa ...	33	25			7.0	Lanzarote (A)	28	20			9.9
Segovia ...	28	12			10.1	Montseny ...						La Palma (A)	26	21			3.5
												Hierro (A) ...	22	19			4.0
												Ceuta ...	25	20			11.5
												Melilla ...	25	20			10.8

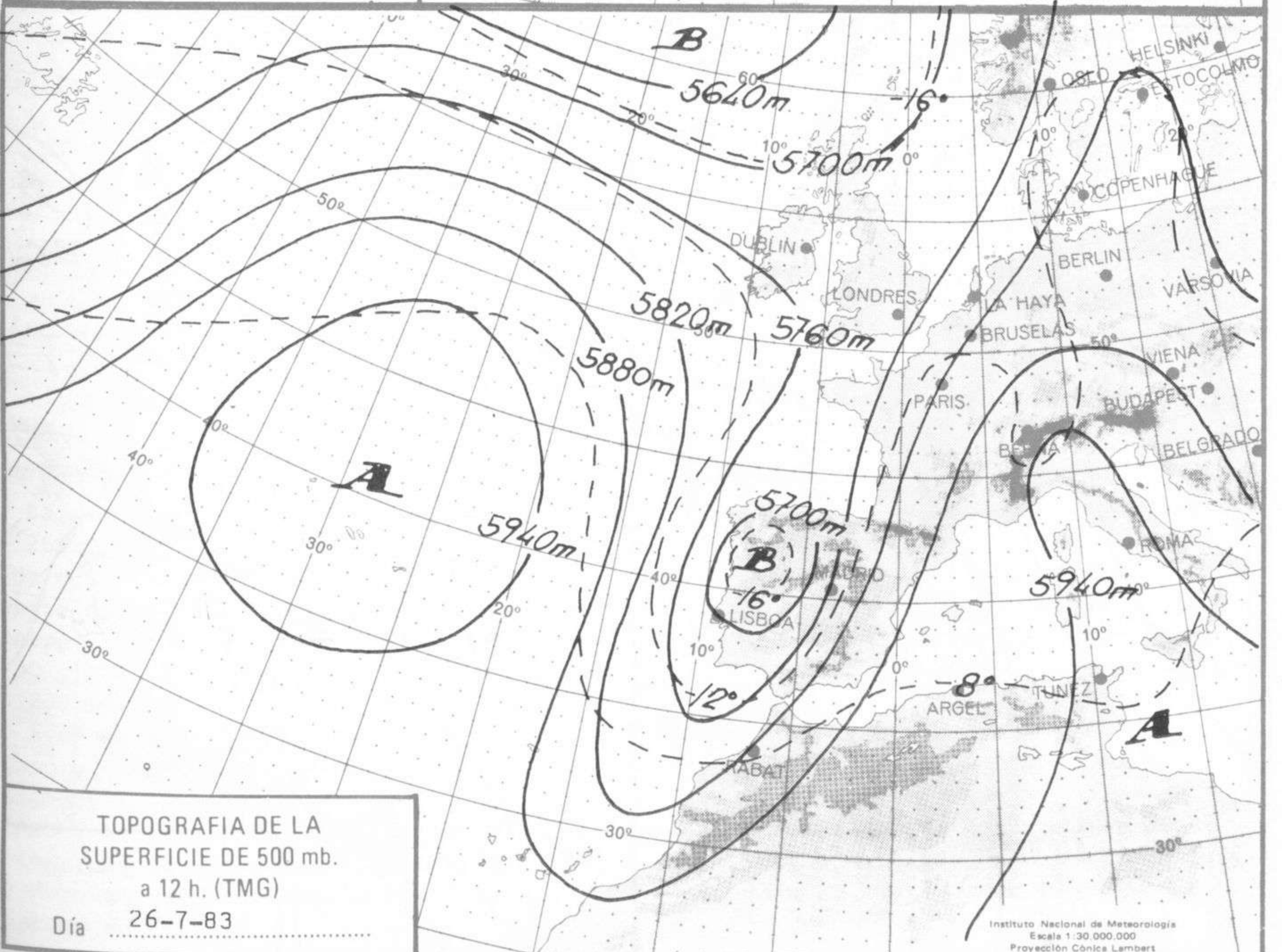
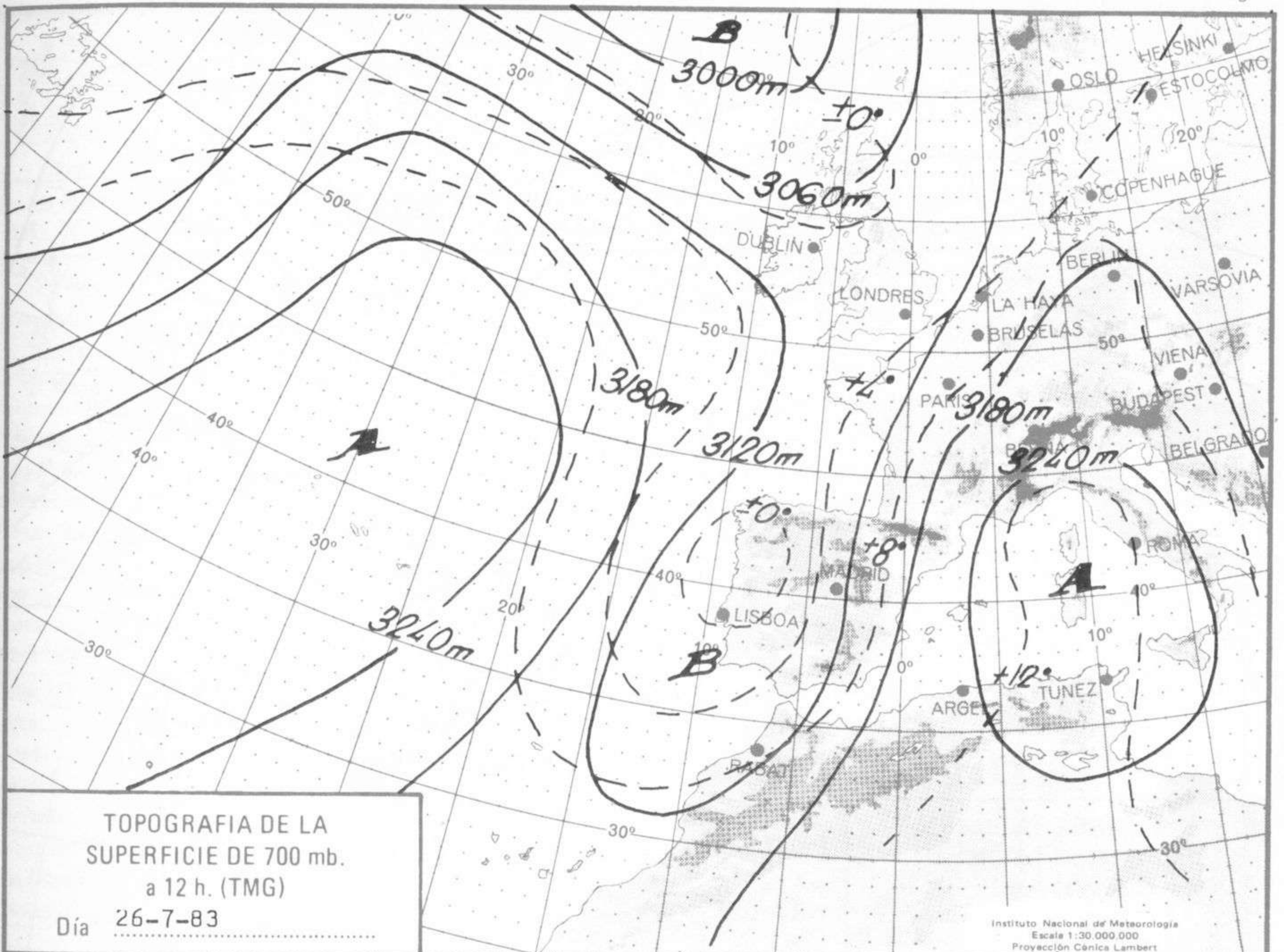
NOTA.— Las máximas y precipitaciones (día) son de 06 a 18 (TMG) de ayer. Las mínimas y las precipitaciones (noche) son de 18 (TMG) de ayer a 06 (TMG) de hoy. Las horas de sol son de ayer.

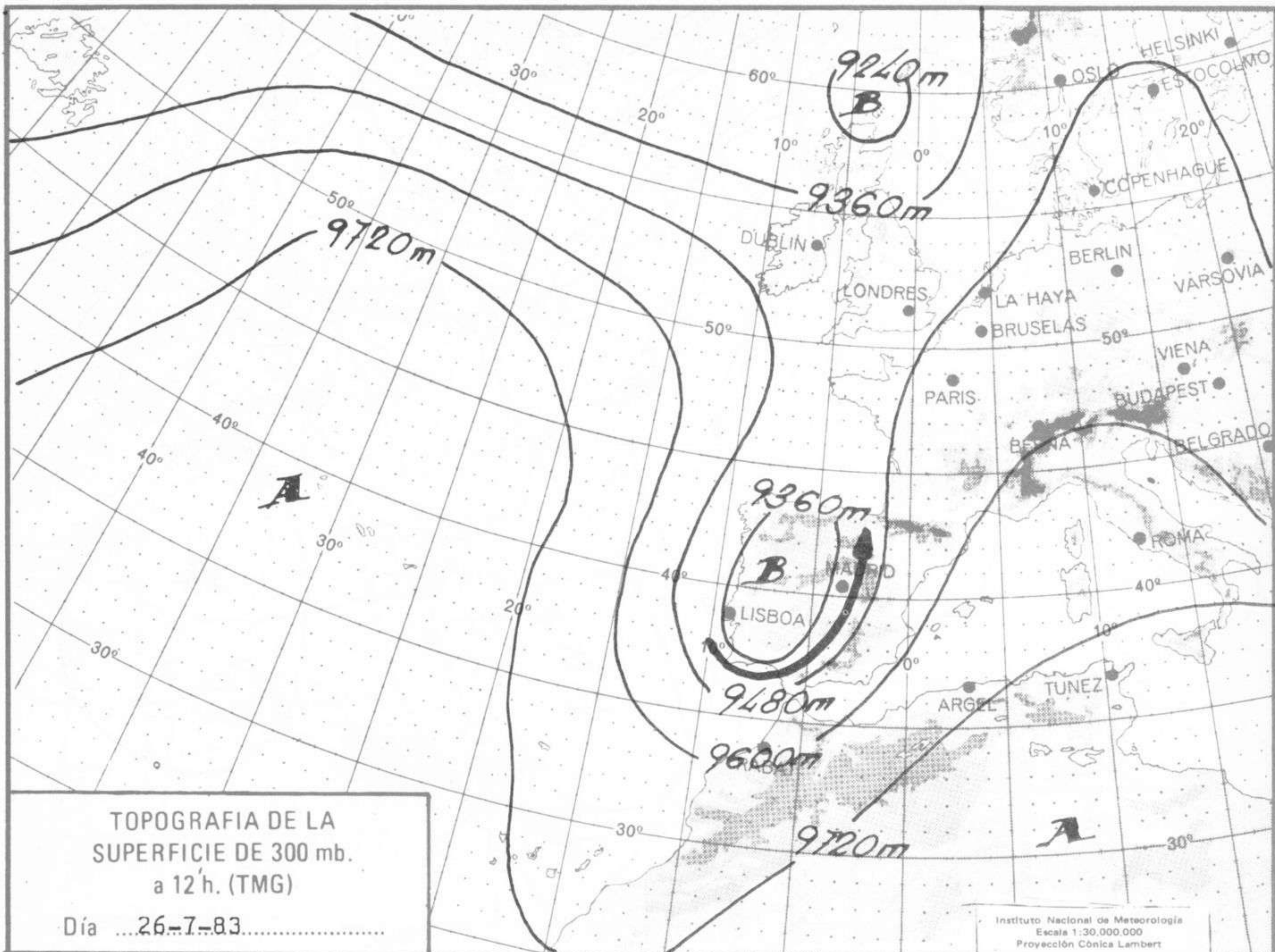
INFORMACION GENERAL

Presión a baja de 996 mb. en 68° N. 28° W. otra de 1012 mb. en 54° N. 09° E. y otra de 1011 mb. en 46° N. 27° W. En altura hay una depresión en el cuadrante noroeste de la Península Ibérica, dando sobre ésta circulación ciclónica de intensidad moderada. Isoceros: Madrid 3850 m. La Coruña 3220 m. Tenerife 5400 m. Gibraltar 4410 m. y Lisboa 3530 m.

Durante el día de ayer se registraron chubascos y tormentas en Galicia, Cantábrico, León y por la tarde en puntos del Duero y alto Ebro. Destacaron 25 litros por metro cuadrado en Gijón, 17 en León, 13 en Orense y 9 en el aeropuerto de Asturias y en Pamplona. El cielo estuvo despejado en Baleares y Andalucía y parcialmente nublado en el resto, con lloviznas en Santa Cruz de Tenerife. La noche pasada ha llovido en Galicia y se han registrado tormentas en el Cantábrico, Montes de León y alto Ebro. En las demás regiones el cielo ha permanecido nublado, excepto en Andalucía, donde ha estado despejado.



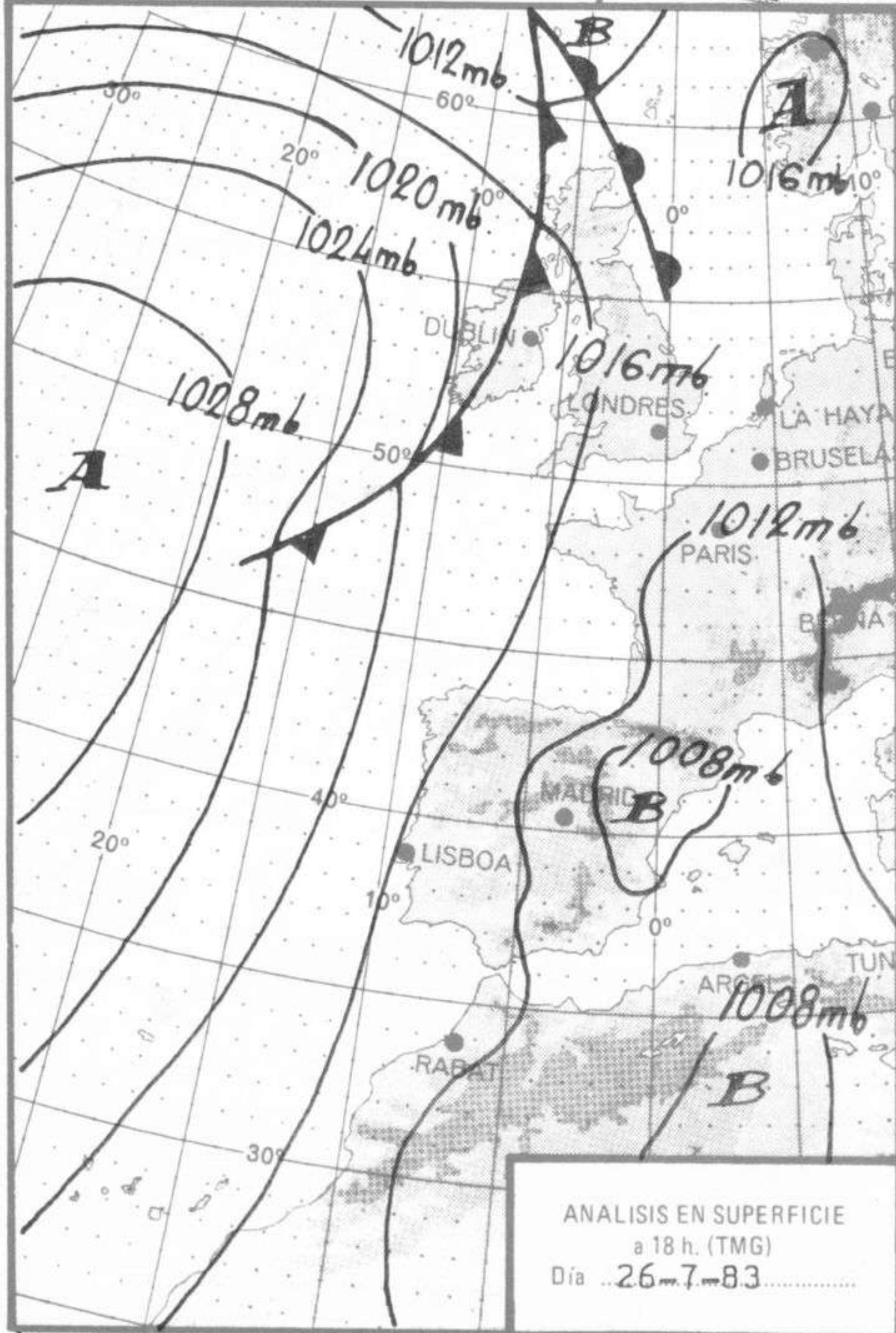




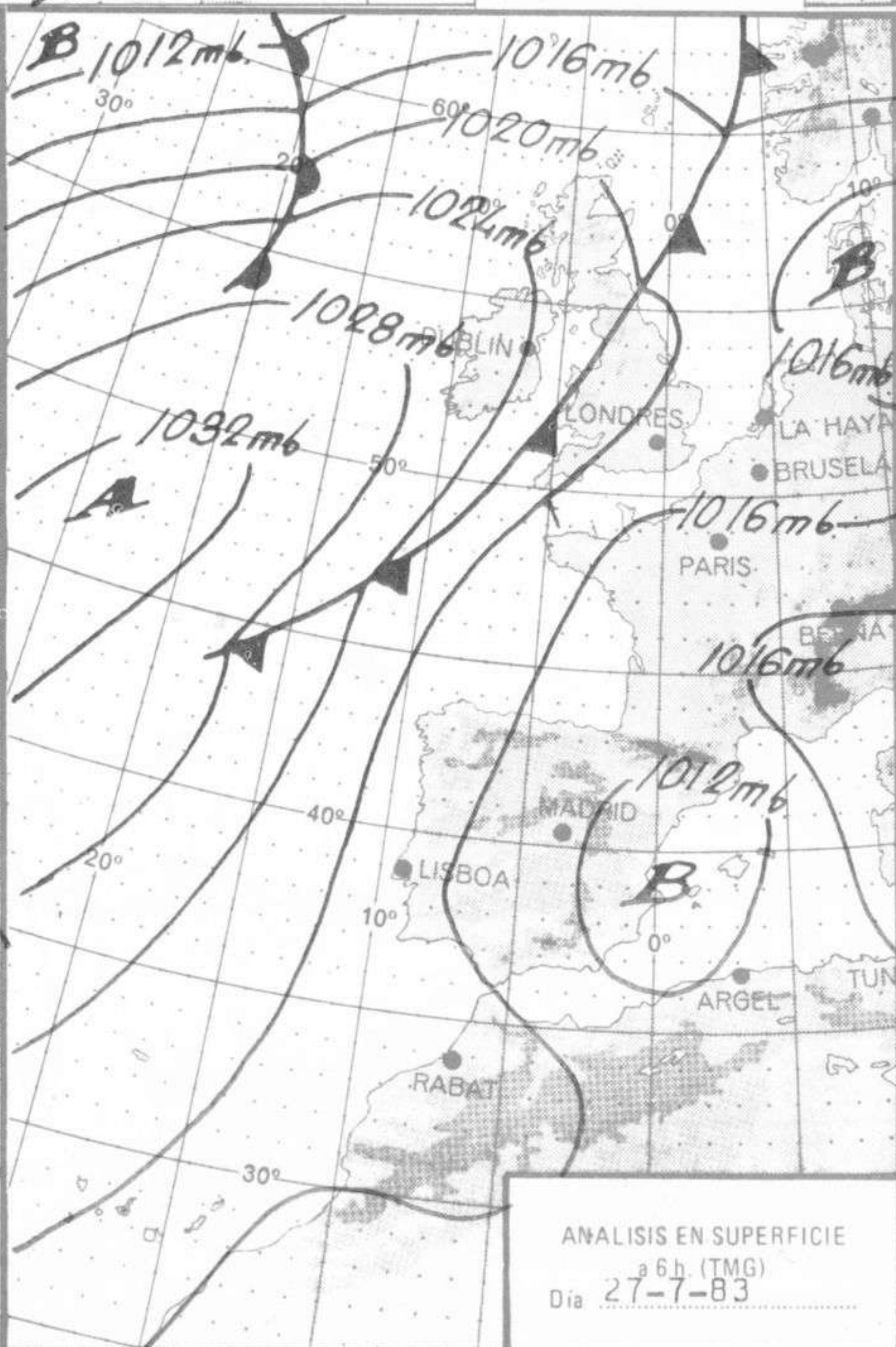
TOPOGRAFIA DE LA SUPERFICIE DE 300 mb. a 12 h. (TMG)

Día ...26-7-83.....

Instituto Nacional de Meteorología
Escala 1:30.000.000
Proyección Cónica Lambert



ANALISIS EN SUPERFICIE a 18 h. (TMG)
Día ...26-7-83.....



ANALISIS EN SUPERFICIE a 6 h. (TMG)
Día 27-7-83