



BOLETIN METEOROLOGICO DIARIO

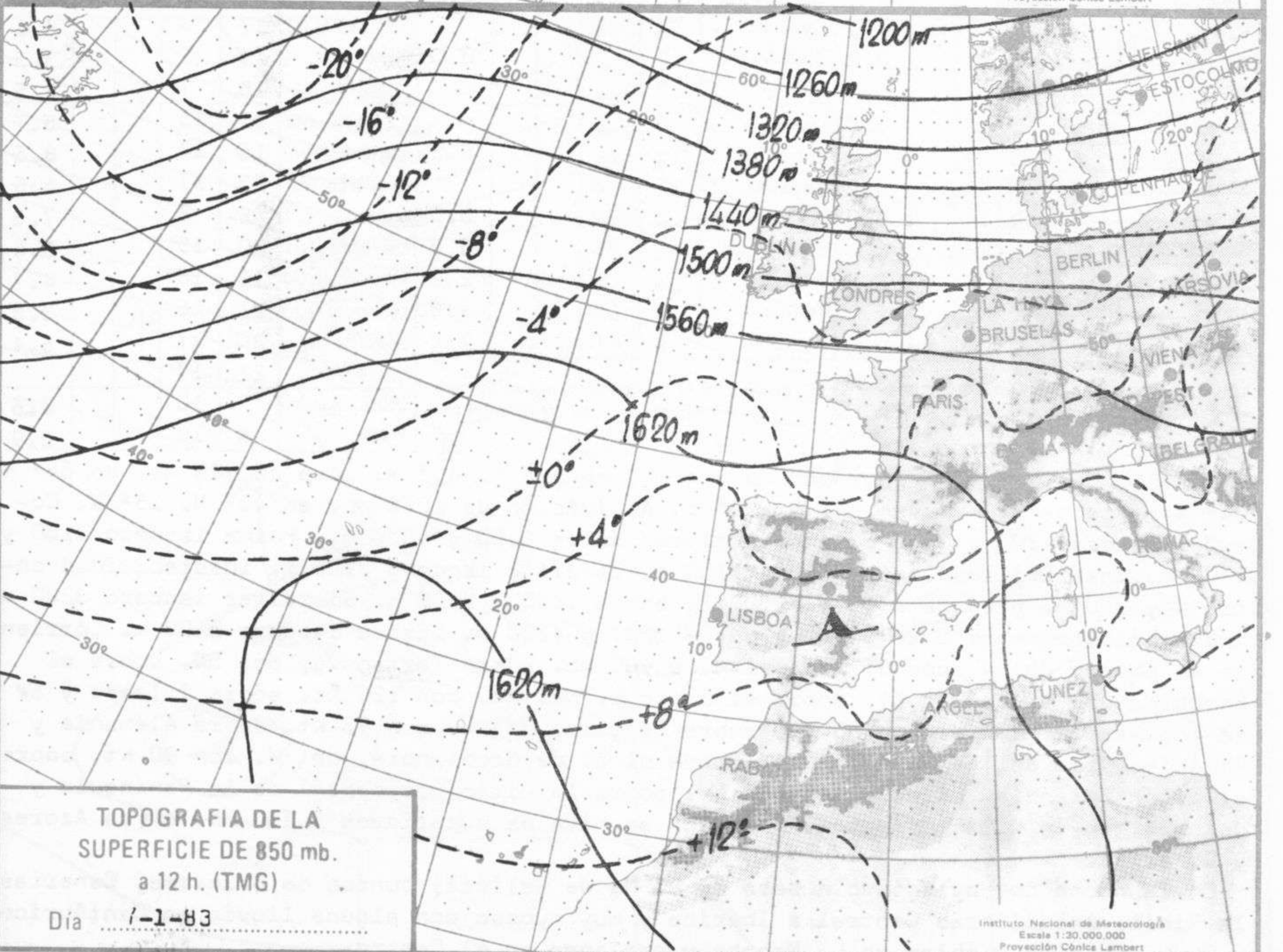
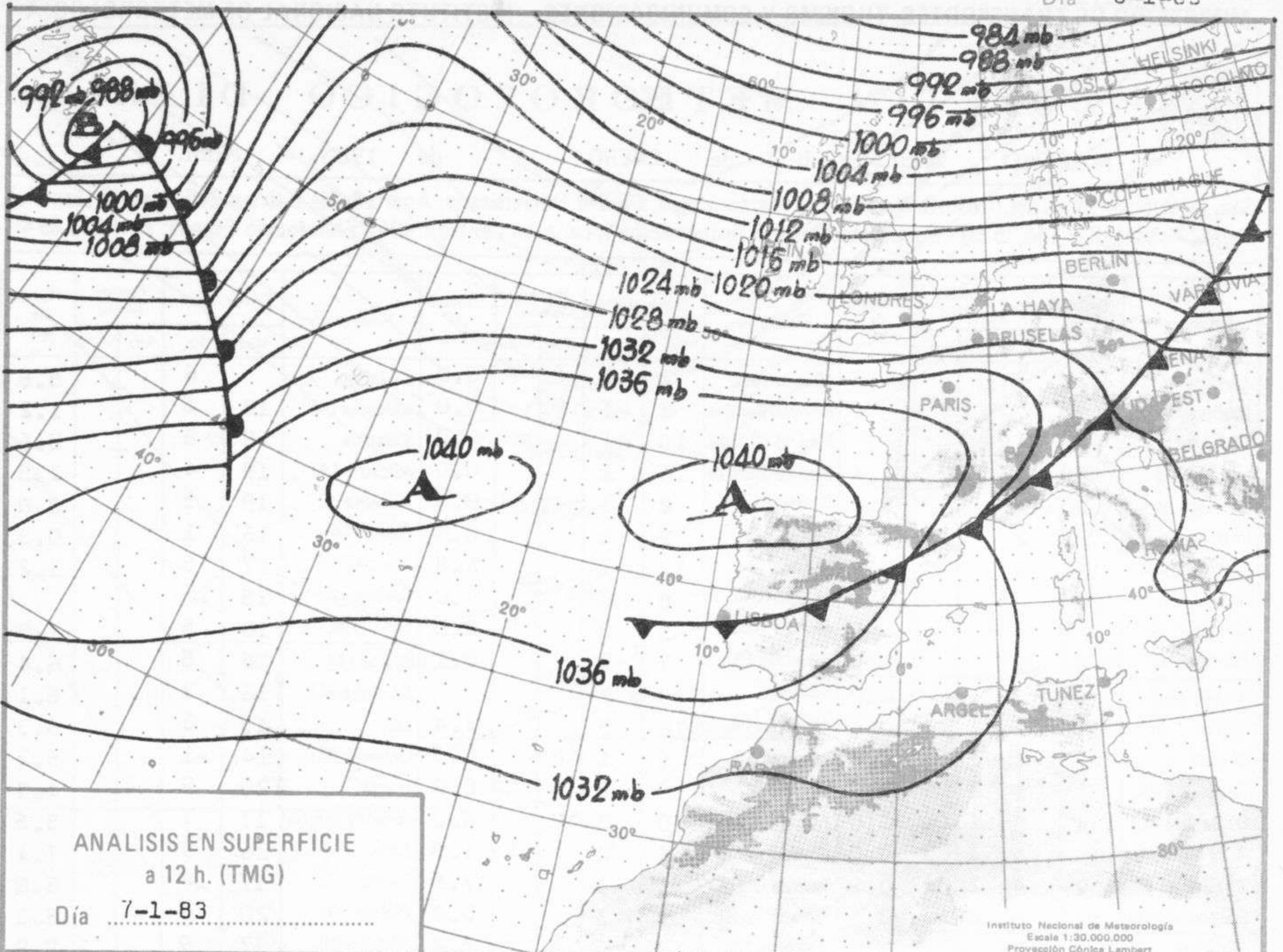
MADRID, SABADO 8 de ENERO de 1983 Núm. 8

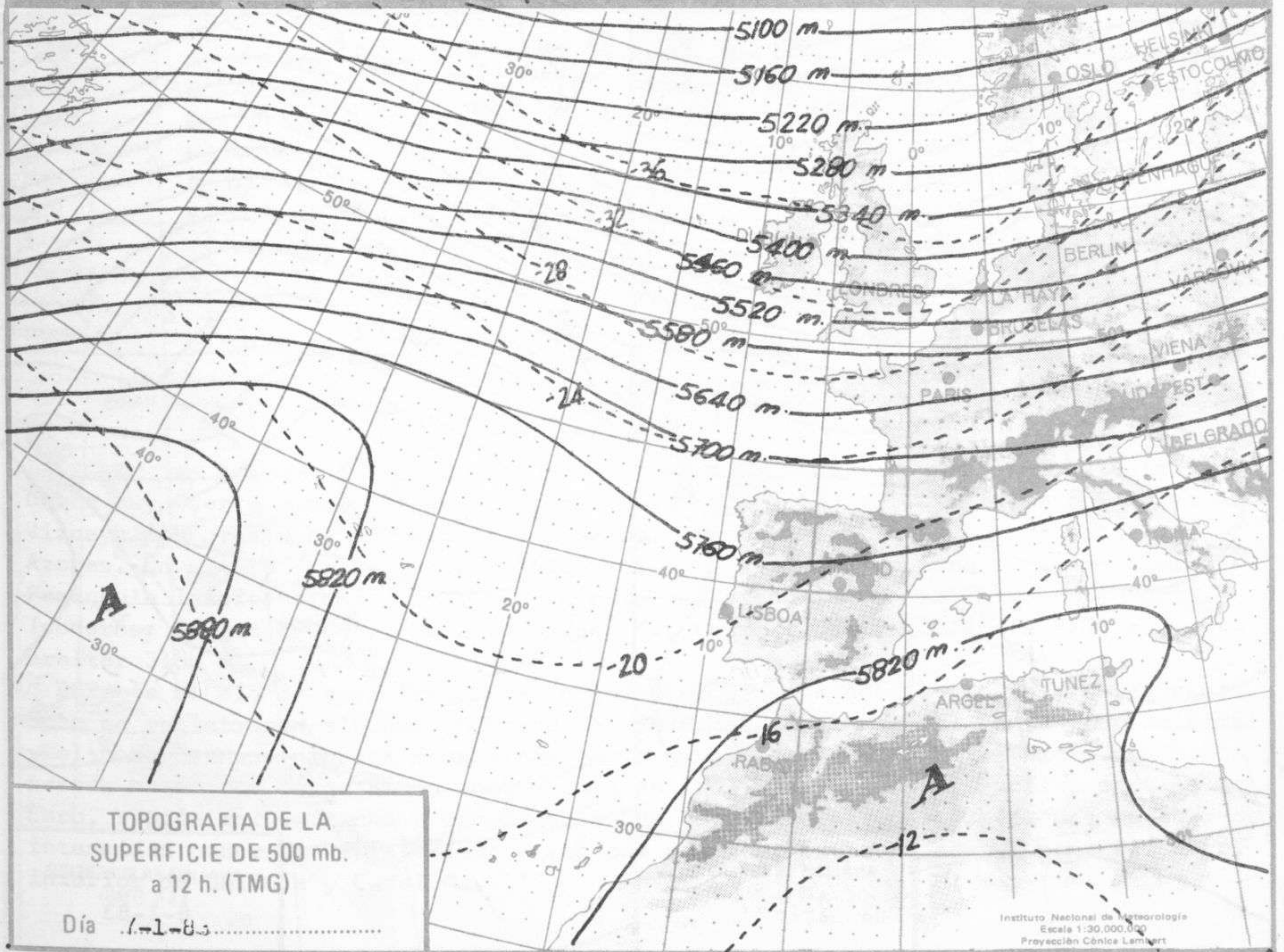
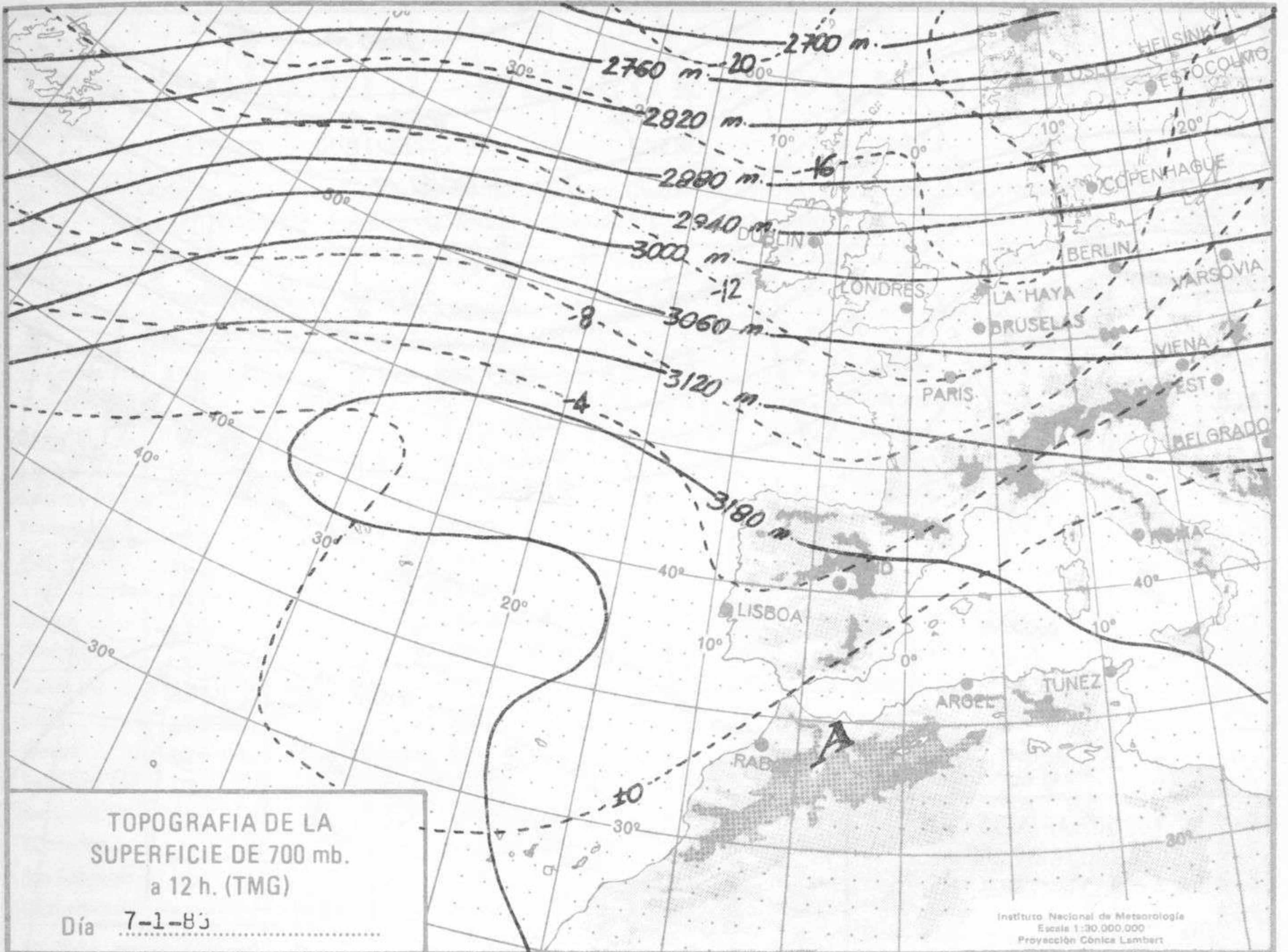
Sec. de Publicaciones del Instituto Nacional de Meteorología, Ciudad Universitaria, Apartado de Correos 285, Madrid (España)
Teléf.: *(341) (91) 244 35 00 - Fonometeo Madrid (información local zona Centro): 094 - Fonometeo España: (91) 232 69 40

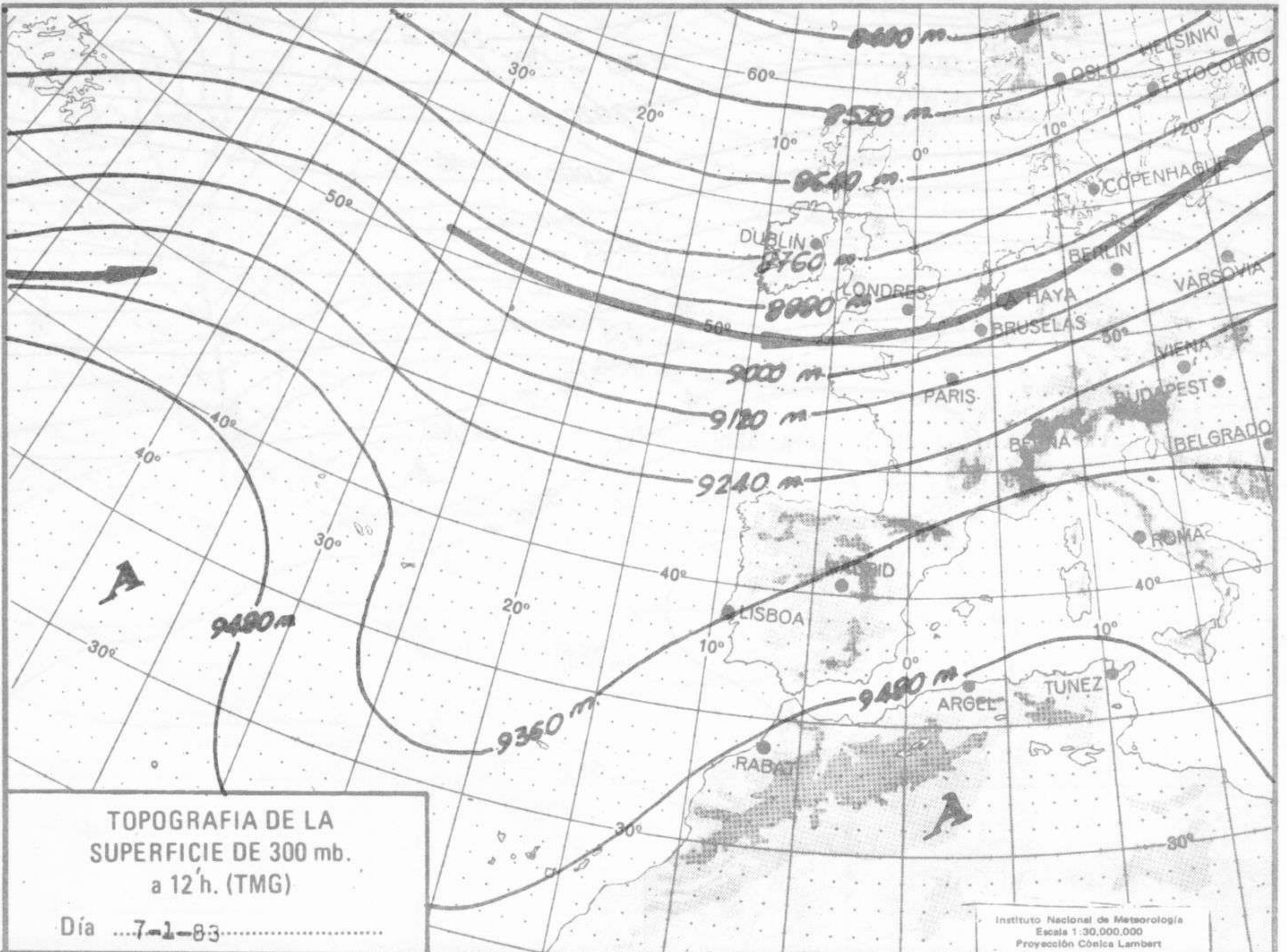
Estaciones	Temperatura		Precipitación		Horas de sol	Estaciones	Temperatura		Precipitación		Horas de sol	Estaciones	Temperatura		Precipitación		Horas de sol		
	Máx.	Min.	Día	Noche			Máx.	Min.	Día	Noche			Máx.	Min.	Día	Noche			
La Coruña ...	11	5			4.2	Navacerrada	2	-3	7	3	0.0	Castellón ...		6			5.6		
Montevitoso						Madrid/Barajas	8	-1			0.0	Valencia (A)	18	6			1.2		
El Ferrol ...						Madrid (C.Un.)	13	-1			0.0	Valencia ...	18	8			0.6		
Lugo (P.C.) ...	9	-3			1.4	Madrid (Retiro)	16	2			0.0	Alicante (A)	19	4			2.5		
Santiago de C.	8	0			5.8	Guadalajara...	8	1			0.4	Alicante ...	19	5			3.0		
Pontevedra ...	12	2			6.9	Toledo ...	9	5			0.0	Murcia (A) ...	16	1			0.3		
Vigo (A) ...	11	3			5.5	Cuenca ...	12	1			6.8	Murcia ...	17	5			1.2		
Vigo ...	12					Molina de A.	8	0			0.0	Cartagena ...	15	10					
Orense ...						Ciudad Real	5	3			0.0	San Javier ...	18	5			1.0		
Ponferrada ...	8	-1			0.0	Albacete (A)	7	2			0.1	Sevilla (A) ...	18	5			6.4		
Avilés (A) ...	9	3	1		0.0	Cáceres ...	13	8				Córdoba (A)	16	3			6.1		
Gijón ...	10	2	1		0.0	Badajoz (A)	16	9			4.4	Jaén ...	15	3			6.3		
Oviedo ...	7	2	1		0.0	Vitoria (A) ...	6	1	ip		0.0	Granada (A)	14	-1			6.2		
Santander (A)	11	6	2	ip	0.0	Logroño ...	10	2	ip	ip	0.0	Huelva ...	20	9			4.9		
Santander ...	11	8	1	ip	0.0	Logroño (A)	10	3	ip		0.0	Jerez de la F.(A)	17	7			5.6		
Bilbao (A) ...	10	4	1	3	0.0	Pamplona ...	9	2		1	1.5	Cádiz ...	16	9			7.4		
San Sebastián	12	6	1	1	0.9	Huesca (A) ...	13	-4			7.6	Tarifa ...	17	14			6.0		
S.Sebastián (A)	10	5	2	ip	0.6	Daroca ...	9	3			0.2	Málaga (A) ...	20	6			6.3		
León (A) ...	7	-4				Zaragoza (A)	12	5			5.2	Almería (A)	17	9			0.9		
Zamora ...	8	0	2	ip	0.0	Zaragoza ...	13	6			0.0	Palma de M.(A)	17	3			3.6		
Palencia ...	6	0	ip		0.0	Calamocha ...	7	2			0.0	Mahón (A) ...	15	9			3.5		
Burgos (A) ...	5	0	1		0.0	Teruel ...	7	-3				Ibiza (A) ...	18	7			2.5		
Burgos ...	5	1	1		0.0	Lérida ...	3	1				S.C.de Tenerife	21	15			5.7		
Valladolid (A)	6	-3	1		0.0	Gerona (A) ...	15	4			5.5	Tenerife Norte(A)	15	12			8.5		
Valladolid ...	7	-2	1		0.0	Barcelona ...	16	6				Tenerife Sur (A)	23	17			4.6		
Soria ...	7	-2	ip		0.0	Barcelona (A)	14	4			3.0	Izaña ...	8	2			7.5		
Salamanca ...	11	0	2		0.0	Reus (A) ...	15	6			5.6	Las Palmas (A)	20	15			8.6		
Salamanca (A)	10	0	1		0.0	Tarragona ...	14	5			2.2	Fuerteventura(A)	19	16			4.7		
Avila ...						Tortosa ...	17	10			4.6	Lanzarote (A)	21	16	ip		3.6		
Segovia ...	8	0	3	1	0.0	Montserrat ...	8	-1			7.4	La Palma (A)	20	17			6.4		
NOTA.— Las máximas y precipitaciones (día) son de 06 a 18 (TMG) de ayer. Las mínimas y las precipitaciones (noche) son de 18 (TMG) de ayer a 06 (TMG) de hoy. Las horas de sol son de ayer.													Hierro (A) ...	21	17				
													Ceuta ...		10				2.6
													Melilla ...	X	10				0.9

INFORMACION GENERAL: Borrasca de 964 mb. en 53° N. 40° W. otra de 983 mb. en 64° N 34° W. otra de 960 mb. en 64° N. 20° E. Anticiclón de 1046 mb. en 43° N. 15° W. Coruña isocero 1200 y 1800 m. inestabilidad entre 3100 y 4800 m., Palma isocero 2100 y 2700 m., inestabilidad entre 800 y 2100 m. Tenerife isocero 3100 m. inestabilidad entre 0 y 900 m. y entre 2750 y 4250 m y entre 7450 y 8450 m. Gibraltar isocero 3200 m inestabilidad entre 0 y 700 m. y entre 3200 y 4100 m. Lisboa isocero 2600 m. Corriente en Chorro del W. con 85 Kt. del W. a 300 mb. sobre Terranova, del SW. sobre el Barco C. del W. con 95 Kt. sobre el Barco L. del NW. con 125 Kt. sobre Irlanda y SW de Inglaterra, del W. con 85 Kt. sobre Bélgica, del W. con 95 Kt. sobre Alemania y Polonia. Otro del SW. con 115 Kt. sobre el S. de Groelandia, del W. con 90 Kt. sobre el S. de Islandia. Circulación del NW. sobre la mitad occidental de la Península y del WSW. en la mitad oriental. Borrasca en niveles superiores a 700 mb. entre Azores y Canarias.

En la noche de hoy estuvo nuboso en el N. de Galicia, puntos de Baleares, Canarias la Rioja, cordilleras Central e Ibérica y muy nuboso con alguna lluvia en Cantábrico y Pirineos. Hubo nieblas en La Mancha y neblinas en el Centro.



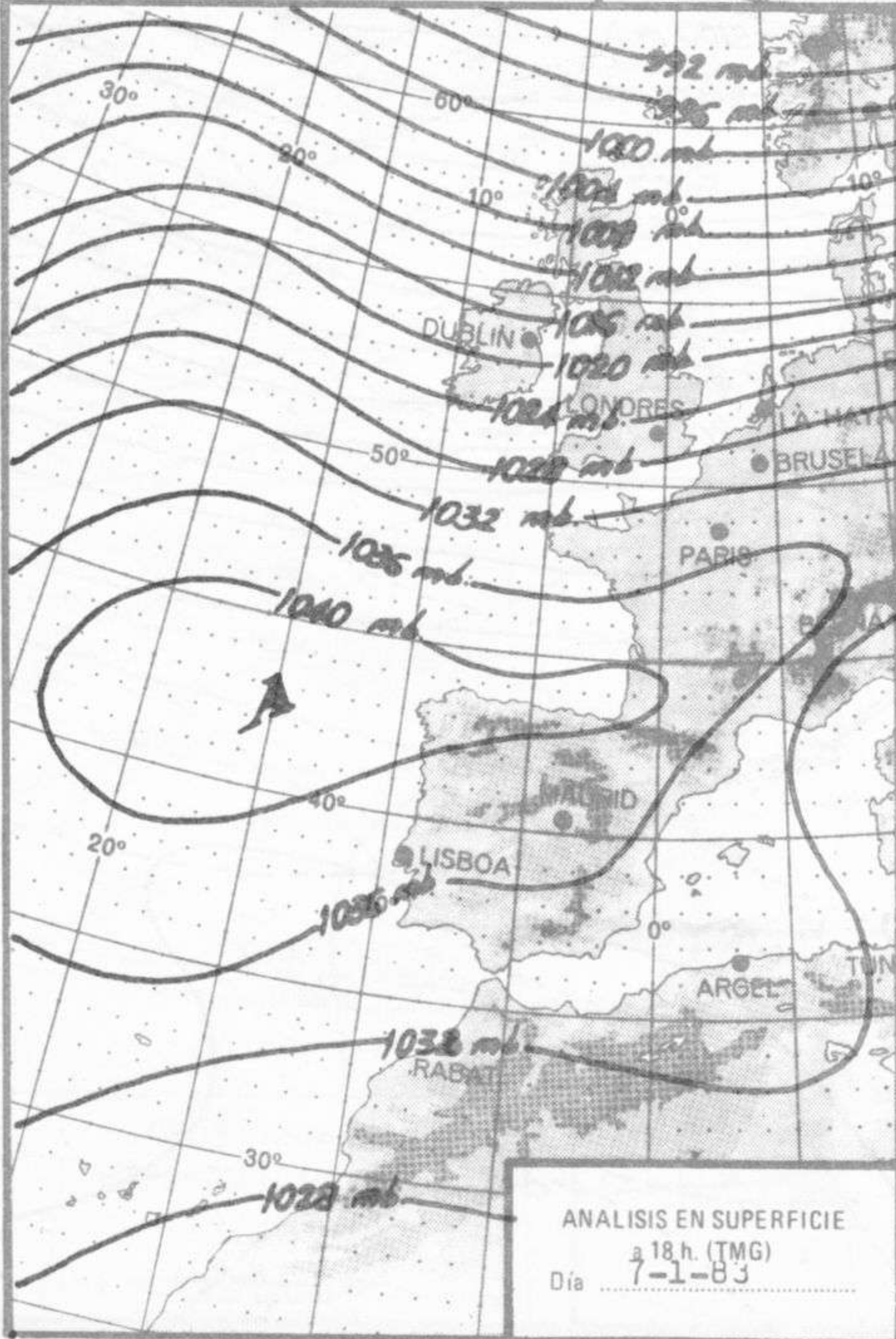




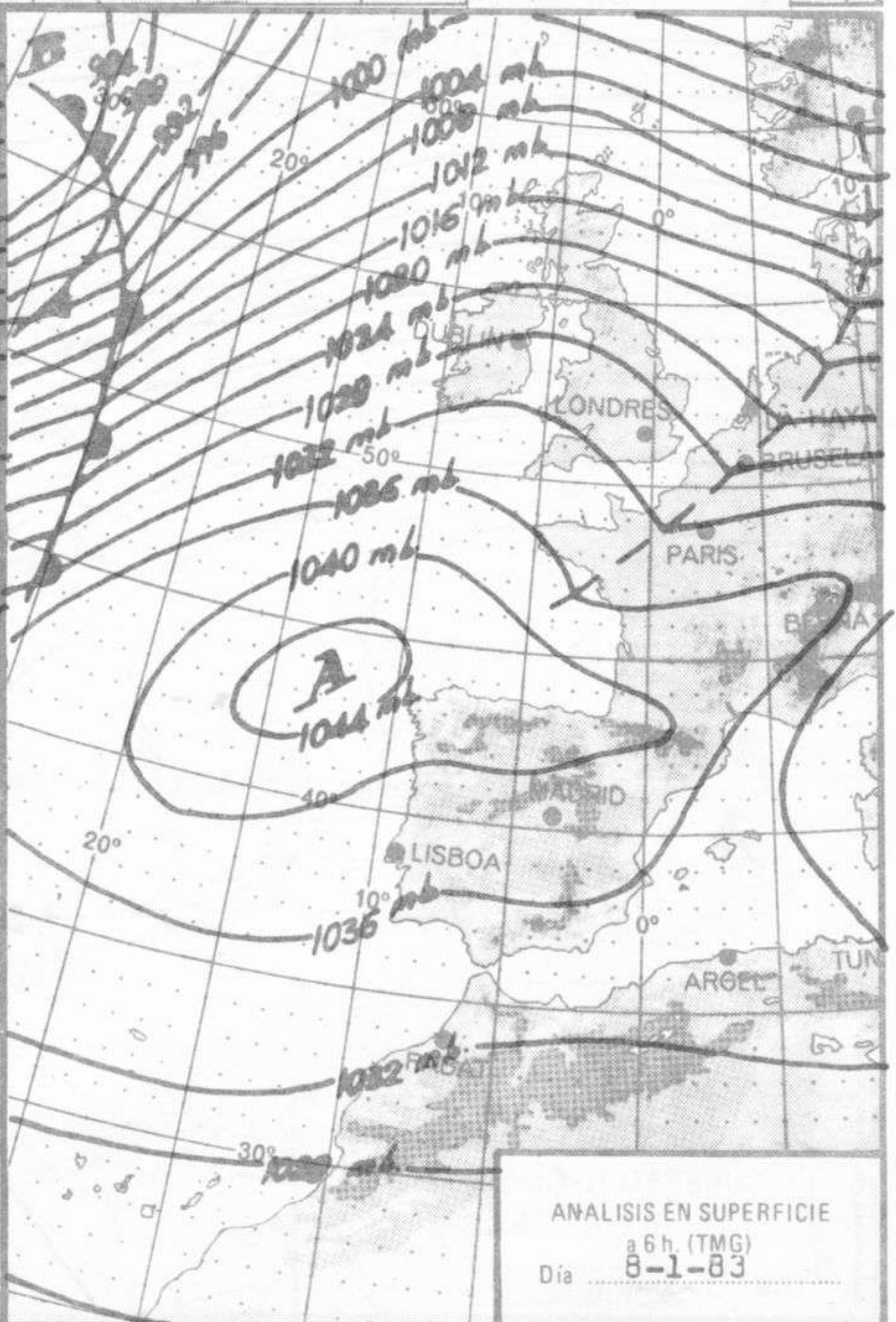
TOPOGRAFIA DE LA SUPERFICIE DE 300 mb. a 12 h. (TMG)

Día ...7-1-83.....

Instituto Nacional de Meteorología
Escala 1:30.000.000
Proyección Cónica Lambert



ANALISIS EN SUPERFICIE a 18 h. (TMG)
Día 7-1-83



ANALISIS EN SUPERFICIE a 6 h. (TMG)
Día 8-1-83