



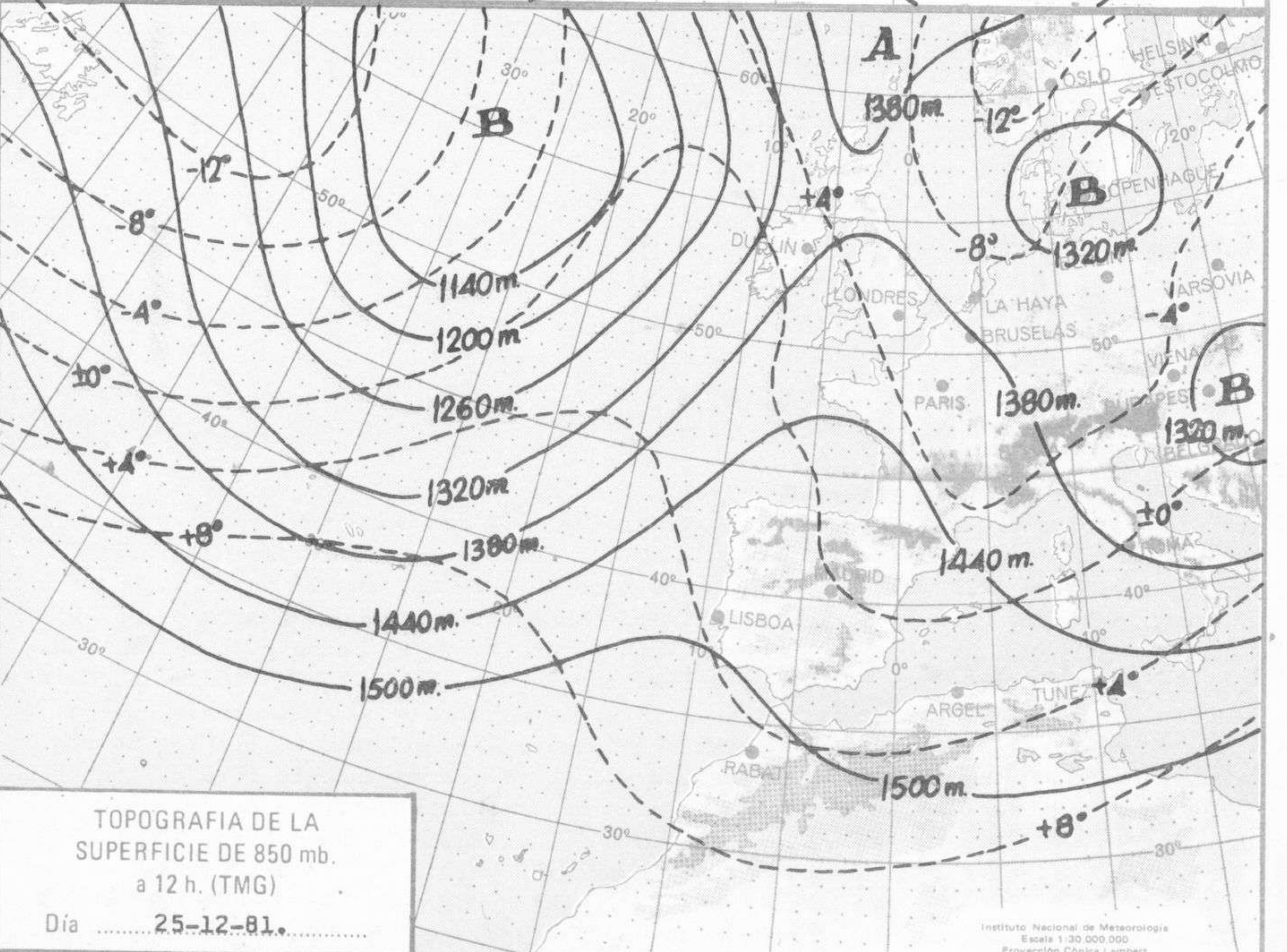
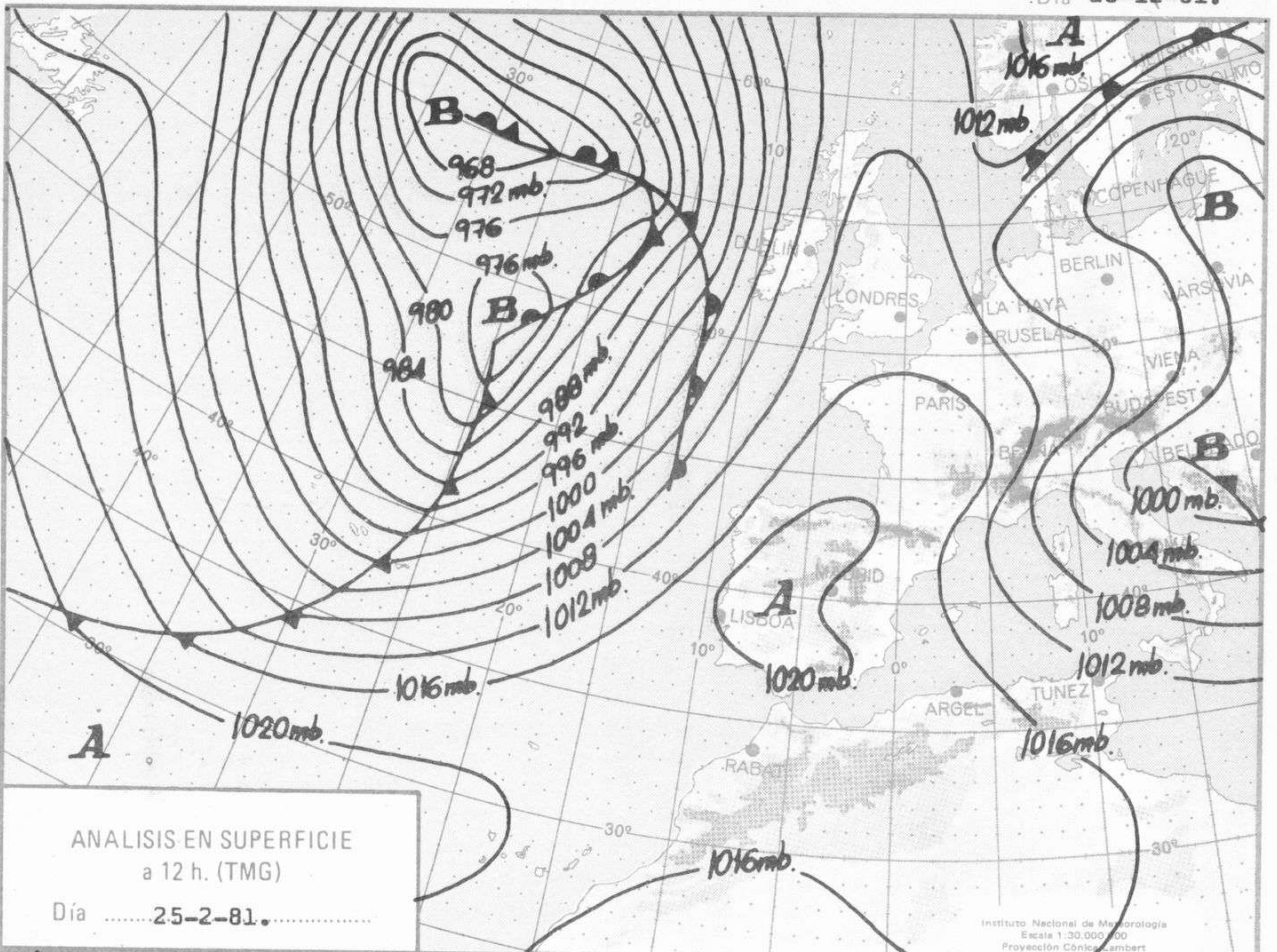
BOLETIN METEOROLOGICO DIARIO

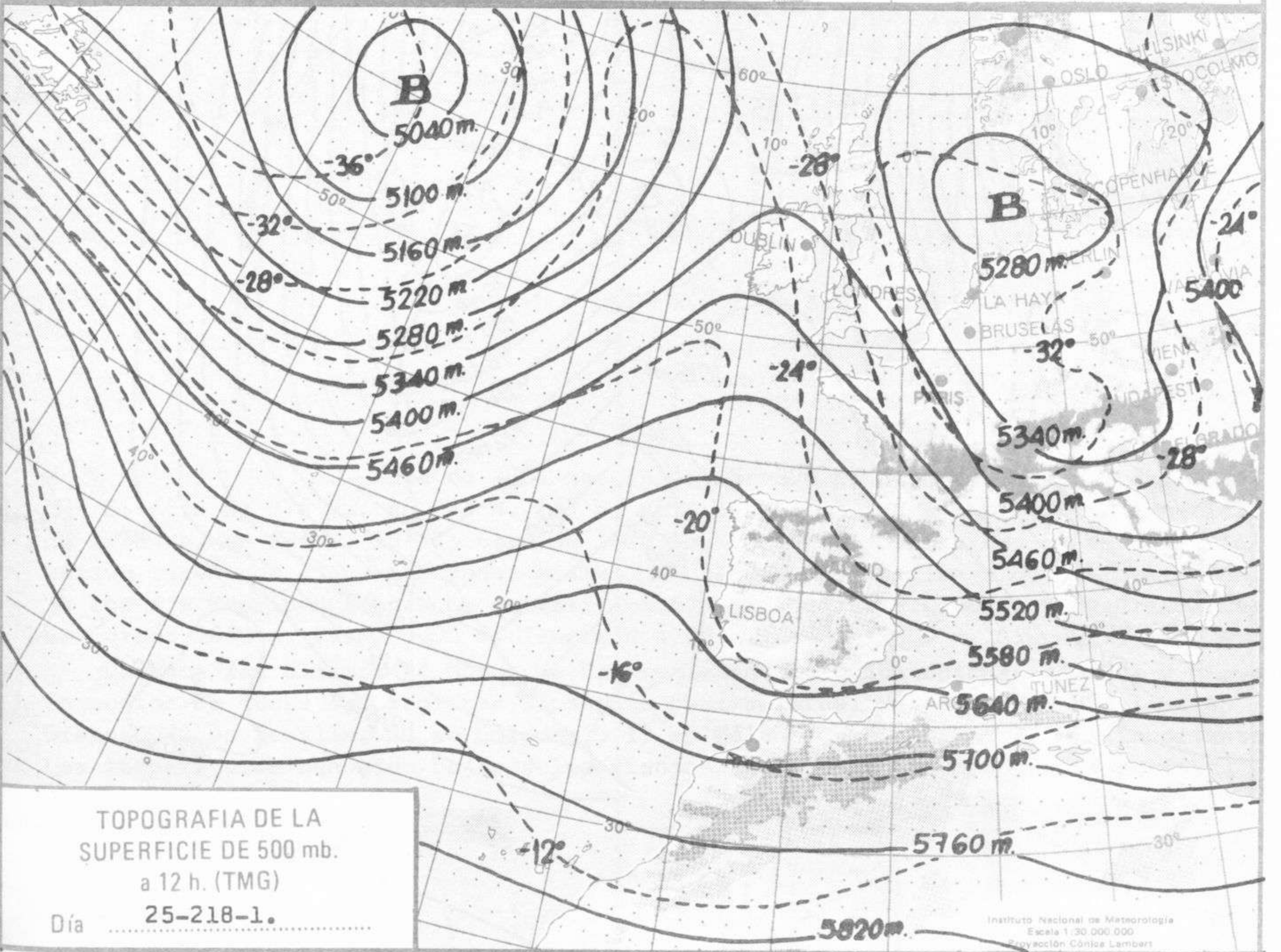
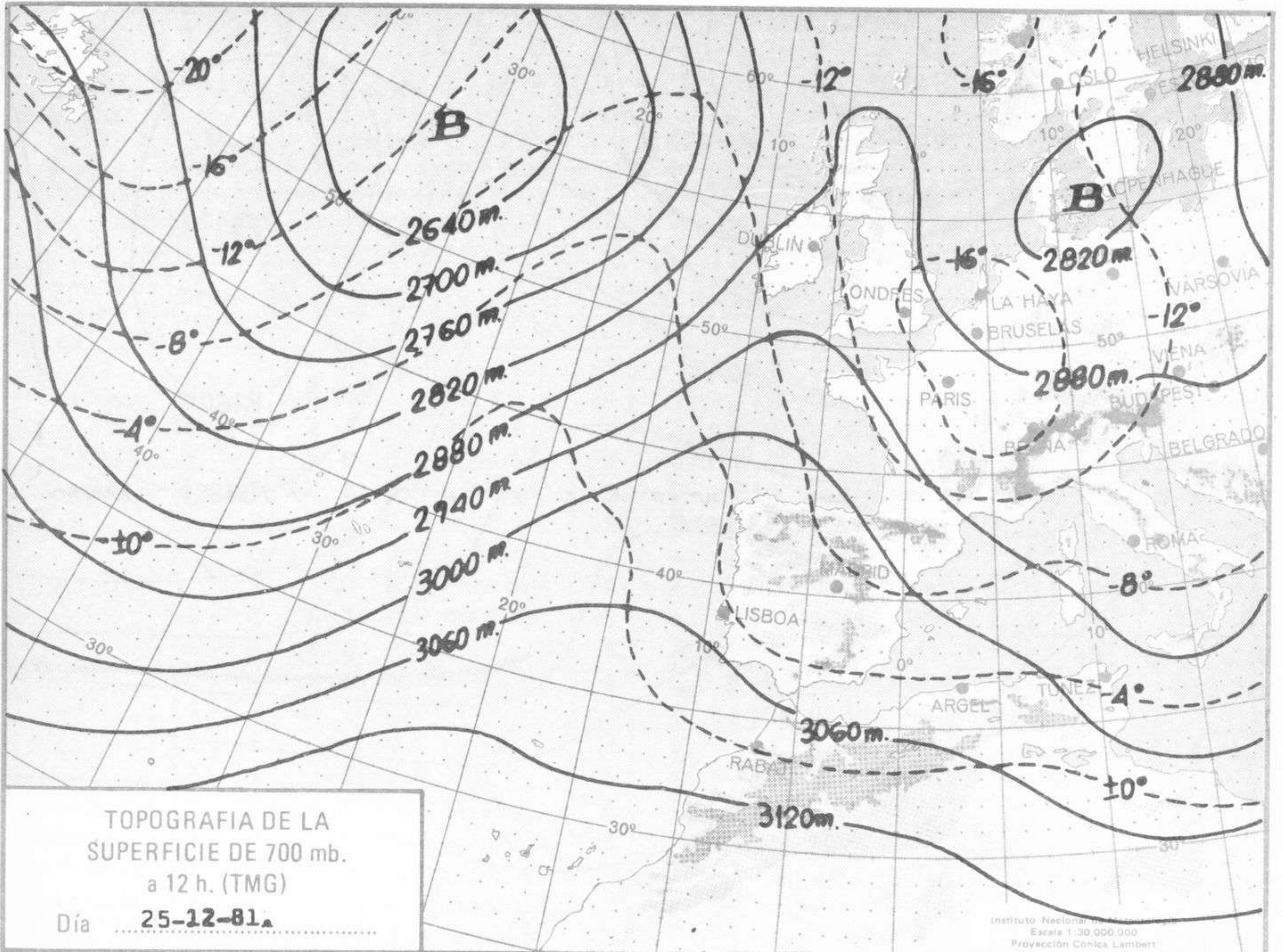
MADRID, SABADO 26 de DICIEMBRE de 1.981. Núm. 360.

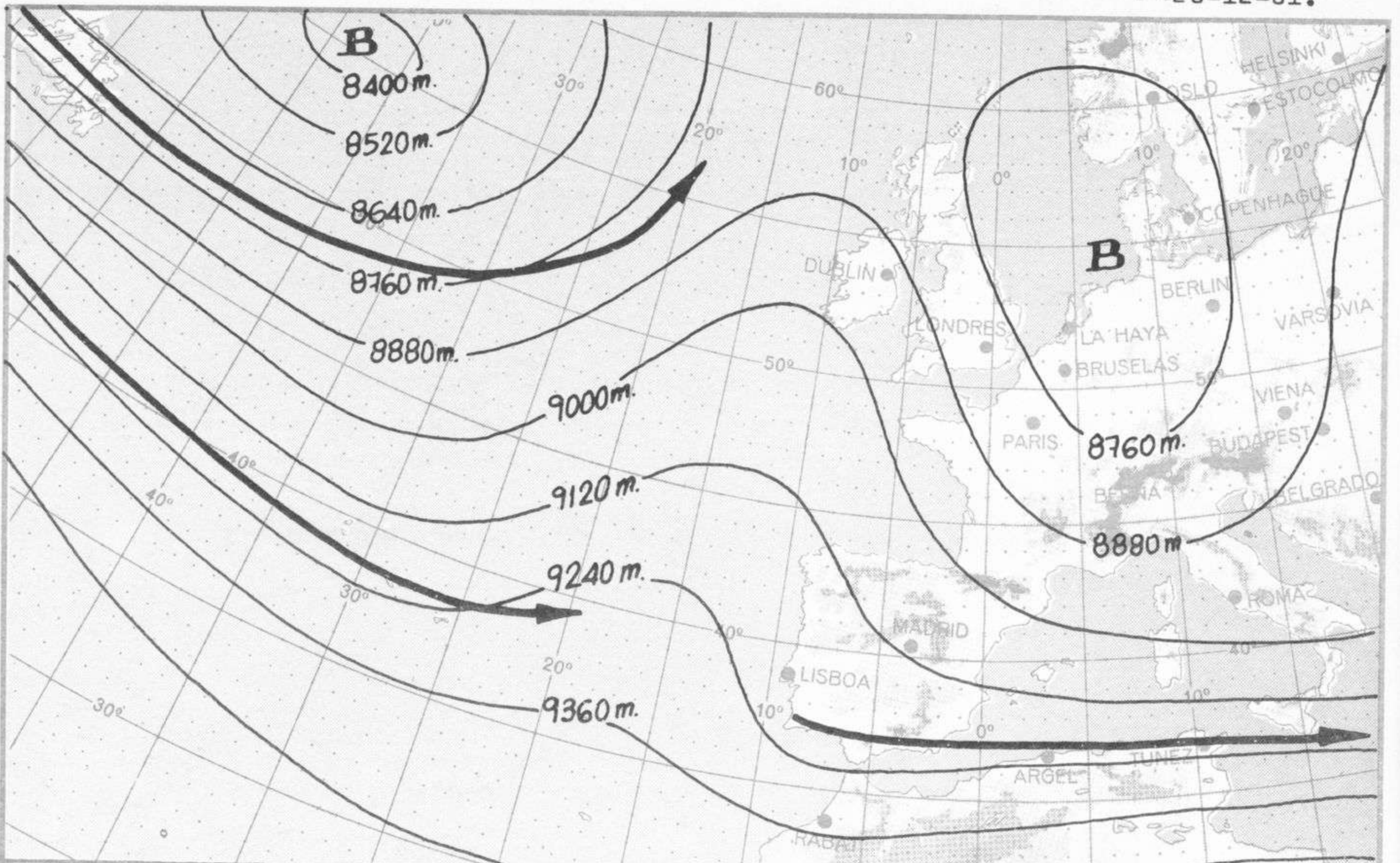
Sec. de Publicaciones del Instituto Nacional de Meteorología, Ciudad Universitaria, Apartado de Correos 285, Madrid (España)  
Teléf.: \*(341) (91) 244 35 00 - Fonometeo Madrid (información local zona Centro): 094 - Fonometeo España: (91) 232 69 40

| Estaciones  | Temperatura |      | Precipitación |       | Horas de sol | Estaciones      | Temperatura |      | Precipitación |       | Horas de sol | Estaciones        | Temperatura    |      | Precipitación |       | Horas de sol |     |
|---|-------------|------|---------------|-------|--------------|-----------------|-------------|------|---------------|-------|--------------|-------------------|----------------|------|---------------|-------|--------------|-----|
|   | Máx.        | Min. | Día           | Noche |              |                 | Máx.        | Min. | Día           | Noche |              |                   | Máx.           | Min. | Día           | Noche |              |     |
| La Coruña ...   | 13          | 10   |               |       | 7.9          | Navacerrada     | -1          | -4   |               |       | 3.2          | Castellón ...     | 17             | 3    |               |       | 7.6          |     |
| Monteventoso  | 12          | 8    |               |       |              | Madrid/Barajas  | 10          | -3   |               |       | 7.5          | Valencia (A)      | 16             | 3    |               |       | 7.8          |     |
| El Ferrol ...   | 13          | 9    |               | 2     |              | Madrid (C.Un.)  | 9           | -2   |               |       | 8.5          | Valencia ...      | 18             | 5    |               |       | 7.9          |     |
| Lugo (P.C.) ...   | 10          | 3    |               |       | 5.5          | Madrid (Retiro) | 8           | 1    |               |       | 7.5          | Alicante (A)      | 18             | 3    |               |       | 5.7          |     |
| Santiago de C.  | 8           | 4    |               |       | 7.1          | Guadalajara...  | 10          | -2   |               |       | 8.7          | Alicante ...      | 18             | 4    |               |       | 5.4          |     |
| Pontevedra ...  | 12          | 10   |               |       | 7.3          | Toledo ...      | 11          | 0    |               |       | 8.2          | Murcia (A) ...    | 16             | 0    |               |       | 5.6          |     |
| Vigo (A) ...  | 11          | 8    |               |       | 7.6          | Cuenca ...      | 9           | -4   |               |       | 8.3          | Murcia ...        | 17             | 2    |               |       | 4.9          |     |
| Vigo ...  | 14          | 10   |               |       | 8.2          | Molina de A.    | -7          | -7   |               |       | 8.3          | Cartagena ...     | 14             | 9    |               |       |              |     |
| Orense ...  | 11          | 6    |               |       | 0.0          | Ciudad Real     | 11          | -1   |               |       | 7.8          | San Javier ...    | 16             | 4    |               |       | 2.5          |     |
| Ponferrada ...  | 8           | 1    | ip            |       | 7.1          | Albacete (A)    | 8           | -3   |               |       | 7.5          | Sevilla (A) ...   | 15             | 3    |               |       | 4.6          |     |
| Avilés (A) ...  | 13          | 4    |               |       | 5.9          | Cáceres ...     | 12          | 5    |               |       |              | Córdoba (A)       | 16             | 3    |               |       | 7.7          |     |
| Gijón ...   | 15          | 2    |               |       | 7.6          | Badajoz (A)     | 14          | 2    |               |       | 8.2          | Jaén ...          | 16             |      |               |       |              |     |
| Oviedo ...  | 11          | 6    |               |       | 7.4          | Vitoria (A) ... | 8           | -1   |               |       | 2.0          | Granada (A)       | 11             | -1   |               |       | 5.5          |     |
| Santander (A)   | 13          | 4    | ip            |       | 3.9          | Logroño ...     | 11          | -2   |               |       | 8.6          | Huelva ...        | 18             | 6    |               |       | 8.0          |     |
| Santander ...   | 12          | 7    | 1             |       | 4.9          | Logroño (A)     | 11          | -3   |               |       | 7.4          | Jerez de la F.(A) |                | 5    |               |       | 7.2          |     |
| Bilbao (A) ...  | 12          | 5    | 2             |       | 2.4          | Pamplona ...    | 7           | -4   | 1             |       | 1.3          | Cádiz ...         | 16             | 9    |               |       |              |     |
| San Sebastián   | 7           | 5    | 21            |       | 0.0          | Huesca (A) ...  | 10          | 1    |               |       | 7.3          | Tarifa ...        | 15             | 13   |               |       | 5.8          |     |
| S.Sebastián (A)   | 10          | 1    | 21            |       | 2.0          | Daroca ...      | 8           | -2   |               |       | 7.1          | Málaga (A) ...    | 18             | 5    |               |       | 5.6          |     |
| León (A) ...  | 7           | -1   |               |       |              | Zaragoza (A)    | 11          | 0    |               |       | 7.0          | Almería (A)       | 17             | 6    |               |       | 3.5          |     |
| Zamora ...  | 9           | -1   |               |       | 7.9          | Zaragoza ...    | 11          | -1   |               |       |              | Palma de M.(A)    | 14             | 0    |               |       | 3.9          |     |
| Palencia ...  | 5           | -2   |               |       | 8.2          | Calamocha ...   | 7           | -8   |               |       | 7.5          | Mahón (A) ...     | 13             | 5    | 1             |       | 2.3          |     |
| Burgos (A) ...  | 4           | -5   |               |       | 5.6          | Teruel ...      | 7           |      |               |       |              | Ibiza (A) ...     | 16             | 6    |               |       | 4.1          |     |
| Burgos ...  | 3           | -2   |               |       | 4.2          | Lérida ...      | 11          | 1    |               |       | 8.6          | S.C.de Tenerife   | 23             | 16   |               |       | 4.3          |     |
| Valladolid (A)  | 6           | -2   |               |       | 4.8          | Gerona (A) ...  | 11          | -2   |               |       | 4.6          | Tenerife Norte(A) | 18             | 10   | 1             | 4     | 5.3          |     |
| Valladolid ...  | 7           | -3   |               |       | 4.2          | Barcelona ...   | 13          | 6    |               |       |              | Tenerife Sur (A)  | 22             | 17   |               |       | X            |     |
| Soria ...   | 5           | -4   |               |       | 6.8          | Barcelona (A)   | 13          | 2    |               |       |              | Izaña ...         | 9              | 3    |               |       | 6.5          |     |
| Salamanca ...   | 9           | -1   |               |       | 7.5          | Reus (A) ...    | 14          | 2    |               |       | 3.1          | Las Palmas (A)    | 22             | 15   |               |       | 4.5          |     |
| Salamanca (A)   | 7           | -2   |               |       | 7.9          | Tarragona ...   | 15          | 3    |               |       | 6.8          | Fuerteventura(A)  | 23             | 15   |               |       | 7.6          |     |
| Avila ...   | 5           | 1    |               |       | 7.8          | Tortosa ...     | 15          |      |               |       |              | Lanzarote (A)     | 23             | 13   |               |       | 2.3          |     |
| Segovia ...   | 5           | 0    |               |       | 4.8          | Montseny ...    | 1           | -4   |               |       | 4.5          | La Palma (A)      |                | 16   |               |       | 3.0          |     |
| NOTA.— Las máximas y precipitaciones (día) son de 06 a 18 (TMG) de ayer. Las mínimas y las precipitaciones (noche) son de 18 (TMG) de ayer a 06 (TMG) de hoy. Las horas de sol son de ayer. |             |      |               |       |              |                 |             |      |               |       |              |                   | Hierro (A) ... |      | 17            |       |              |     |
|   |             |      |               |       |              |                 |             |      |               |       |              |                   | Ceuta ...      | 16   | 9             |       |              | 9.6 |
|   |             |      |               |       |              |                 |             |      |               |       |              |                   | Melilla ...    | 16   | 8             |       |              | 5.6 |

**INFORMACION GENERAL.** — Borrasca de 986 mb. en 61° N 68° W; otra de 964 mb. 50° N 20° W; otra de 960 mb. en 60° N 28° W; otra de 1004 mb. en 42° N 16° E; otra de 999 mb. en 52° N 28° E. Anticiclón de 1033 mb. en 68° N 16° E; otro de 1022 mb. en 39° N 4° W; otro de 1022 mb. en 25° N 21° W; otro de 1026 mb. en 29° N 50° W. Un frente nuboso penetrará por el NW. de la Península en la tarde de hoy. Chorro del W. con 140 Kt. a 300 mb. sobre Azores, del S. con 80 Kt. sobre el barco L. otro del NNW. con 95 Kt. sobre Paris y Marsella, del W. con 100 Kt. sobre Tunez y Sicilia. Circulación del SW. sobre la Península en niveles inferiores a 600 mb. siendo del NW. en niveles superiores en el cuadrante NE. peninsular. Madrid isocero 2150 m. Coruña isocero 2800 m. inestabilidad entre 6100 y 10400 m. Palma isocero 1800 m. inestabilidad entre 1500 y 3050 m. Tenerife isocero 3900 m. inestabilidad entre 500 y 1500 m. y entre 6900 y 10700 m. Lisboa isocero 3000 m. inestabilidad entre 2600 y 3650 m. Gibraltar isocero 2700 m. inestabilidad entre 550 y 1050 m. y entre 4500 y 9300 m. En la noche de hoy hubo alguna nubosidad en el noroeste de Galicia aumentado a última hora. En las demás regiones estuvo despejado, con heladas en Duero y Centro. Sopló viento fuerte del Sur en las Rias Bajas.







Instituto Nacional de Meteorología  
Escala 1:30.000.000  
Proyección Cónica Lambert

