



BOLETIN METEOROLOGICO DIARIO

MADRID, MARTES 18 de AGOSTO de 1.981. Núm 230.

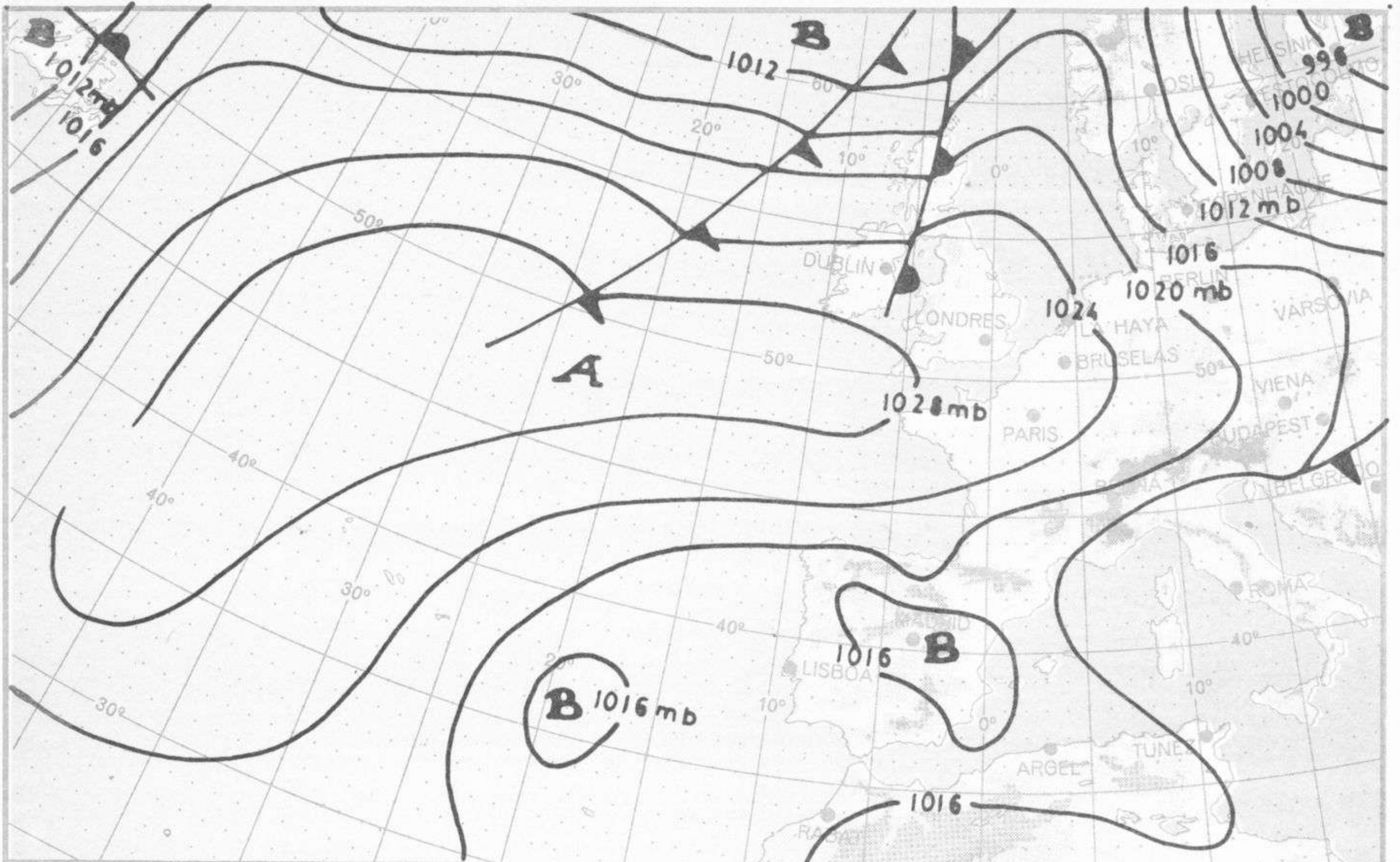
Sec. de Publicaciones del Instituto Nacional de Meteorología, Ciudad Universitaria, Apartado de Correos 285, Madrid (España)
Teléf.: *(341) (91) 244 35 00 - Fonometeo Madrid (información local zona Centro): 094 - Fonometeo España: (91) 232 69 40

| Estaciones | Temperatura | | Precipitación | | Horas de sol | Estaciones | Temperatura | | Precipitación | | Horas de sol | Estaciones | Temperatura | | Precipitación | | Horas de sol |
|-----------------|-------------|------|---------------|-------|--------------|-----------------|-------------|------|---------------|-------|--------------|-------------------|-------------|------|---------------|-------|--------------|
| | Máx. | Mín. | Día | Noche | | | Máx. | Mín. | Día | Noche | | | Máx. | Mín. | Día | Noche | |
| La Coruña ... | 23 | 17 | ip | | 0.5 | Navacerrada | 22 | 15 | | | 6.8 | Castellón ... | 35 | 20 | | | 11.1 |
| Monteventoso | 27 | 17 | | | | Madrid/Barajas | 34 | 15 | | | 10.9 | Valencia (A) | 33 | 20 | | | 10.7 |
| El Ferrol ... | 26 | 18 | | | | Madrid (C.Un.) | 33 | 17 | | | 10.6 | Valencia ... | 32 | 22 | | | 11.1 |
| Lugo (P.C.) ... | 22 | 17 | | | 1.5 | Madrid (Retiro) | 33 | 19 | | | 10.8 | Alicante (A) | 31 | 22 | | | 12.5 |
| Santiago de C. | 27 | 16 | | | 0.0 | Guadalajara... | | 16 | | | 10.2 | Alicante ... | 29 | 20 | | | 10.9 |
| Pontevedra ... | 21 | 15 | ip | | 2.4 | Toledo ... | 35 | 19 | | | 11.7 | Murcia (A) ... | 37 | 18 | | | 12.3 |
| Vigo (A) ... | 20 | 14 | | | 4.7 | Cuenca ... | 32 | 14 | | | 11.0 | Murcia ... | 37 | 19 | | | 11.5 |
| Vigo ... | 19 | 14 | ip | | 2.6 | Molina de A. | 30 | 11 | | | 9.3 | Cartagena ... | 23 | 19 | | | |
| Orense ... | 32 | 20 | | | 4.6 | Ciudad Real | 35 | 21 | | | 11.5 | San Javier ... | 31 | 20 | | | 10.4 |
| Ponferrada ... | 30 | 16 | | | 5.5 | Albacete (A) | 34 | 14 | | | | Sevilla (A) ... | 34 | 18 | | | 11.4 |
| Avilés (A) ... | 24 | 16 | | | 1.9 | Cáceres ... | 35 | 19 | | | | Córdoba (A) | 36 | 16 | | | 11.8 |
| Gijón ... | 26 | 20 | | | 5.2 | Badajoz (A) | 34 | 17 | | | 11.9 | Jaén ... | 36 | 20 | | | 11.8 |
| Oviedo ... | 23 | 18 | | | 0.8 | Vitoria (A) ... | 24 | 14 | | | 0.7 | Granada (A) | 35 | 12 | | | 12.3 |
| Santander (A) | 25 | 17 | | | 3.7 | Logroño ... | 31 | 17 | | | 10.5 | Huelva ... | 28 | | | | |
| Santander ... | 25 | 17 | | | 3.2 | Logroño (A) | 30 | 17 | | | 9.0 | Jerez de la F.(A) | 32 | 17 | | | 12.0 |
| Bilbao (A) ... | 24 | 16 | | | 0.0 | Pamplona ... | 27 | 15 | | | 8.1 | Cádiz ... | | | | | |
| San Sebastián | 21 | 17 | | | 0.0 | Huesca (A) ... | 35 | 18 | | | 7.5 | Tarifa ... | | | | | |
| S.Sebastián (A) | | | | | | Daroca ... | 31 | 16 | | | 11.2 | Málaga (A) ... | 32 | 20 | | | 11.5 |
| León (A) ... | 29 | 15 | | | | Zaragoza (A) | 33 | 20 | | | 10.8 | Almería (A) | 27 | 20 | | | 10.8 |
| Zamora ... | 31 | 16 | | | 8.0 | Zaragoza ... | 33 | 20 | | | | Palma de M.(A) | 24 | 16 | | | 11.9 |
| Palencia ... | 31 | 17 | | | 12.6 | Calamocha ... | 31 | 12 | 3 | | 9.1 | Mahón (A) ... | 29 | 21 | | | 11.8 |
| Burgos (A) ... | 29 | 14 | | | 9.5 | Teruel ... | 31 | 14 | | | | Ibiza (A) ... | 29 | 20 | | | 9.5 |
| Burgos ... | 29 | 15 | | | 11.5 | Lérida ... | 33 | 19 | | | 7.8 | S.C.de Tenerife | 30 | 23 | | | 7.1 |
| Valladolid (A) | 30 | 15 | | | 5.7 | Gerona (A) ... | 31 | 16 | 3 | | 5.2 | Tenerife Norte(A) | 25 | 15 | | | 3.4 |
| Valladolid ... | 32 | 16 | | | 10.1 | Barcelona ... | 31 | 21 | | | | Tenerife Sur (A) | 27 | 21 | | | 5.5 |
| Soria ... | 29 | 14 | | | 9.2 | Barcelona (A) | 30 | 19 | | | | Izaña ... | 24 | 16 | | | 9.4 |
| Salamanca ... | 31 | 13 | | | 9.4 | Reus (A) ... | 29 | 20 | | | 10.2 | Las Palmas (A) | 25 | 21 | | | 6.6 |
| Salamanca (A) | 29 | 13 | | | 10.6 | Tarragona ... | | 20 | | | 9.5 | Fuerteventura(A) | 26 | 20 | | | 8.5 |
| Avila ... | 27 | 15 | | | 9.0 | Tortosa ... | 34 | 20 | | | 9.5 | Lanzarote (A) | 29 | 21 | | | 9.2 |
| Segovia ... | 29 | 15 | | | 7.8 | Montserrat ... | 20 | 12 | ip | 1 | 3.8 | La Palma (A) | 25 | 22 | | | 10.3 |
| | | | | | | | | | | | | Hierro (A) ... | 25 | | | | |
| | | | | | | | | | | | | Ceuta ... | 29 | 18 | | | 9.8 |
| | | | | | | | | | | | | Melilla ... | 29 | 21 | | | 9.1 |

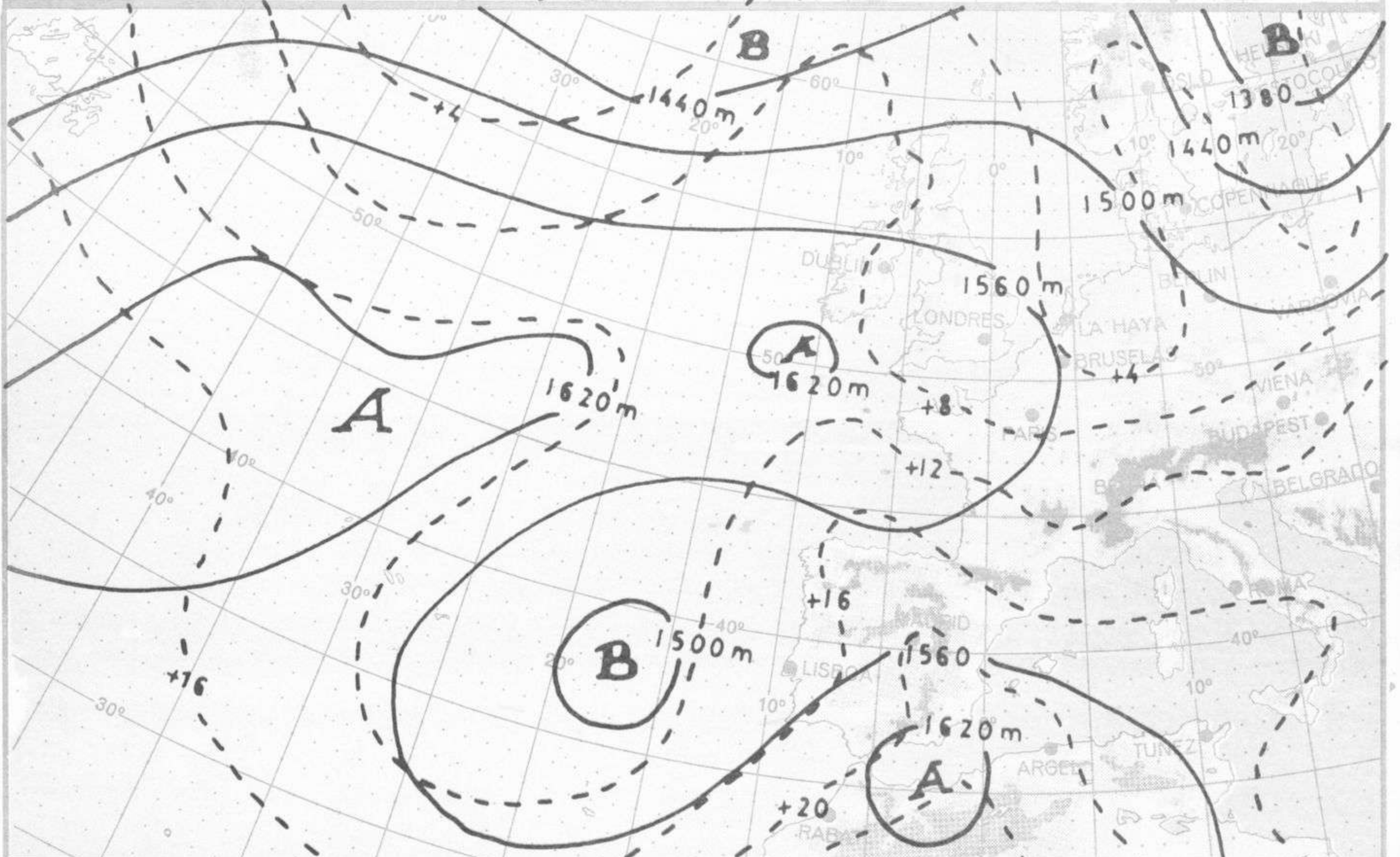

NOTA.— Las máximas y precipitaciones (día) son de 06 a 18 (TMG) de ayer. Las mínimas y las precipitaciones (noche) son de 18 (TMG) de ayer a 06 (TMG) de hoy. Las horas de sol son de ayer.

INFORMACION GENERAL.—Borrasca de 1014 mb. en 42° N, 03° W; otra de 1000 mb. en 67° N, 07° W; y otra de 994 mb. en 65° N, 30° E. Anticiclón de 1029 mb. en 47° N, 20° W. Hay un chorro del W. de 75 Kts. 2 300 mb. sobre el barco L. Por encima de 850 mb. existe una borrasca entre Azores y la Península Ibérica. Isoceros: La Coruña 3750 m. Palma 4250 m. Madrid 4000 m. Tenerife 4800 m. Gibraltar 4550 m. Lisboa 4550 m.

Durante el día de ayer y en la noche pasada se mantuvieron las nieblas en Galicia y en el Cantábrico. También han aparecido neblinas en el Duero, alto Ebro, norte de Cataluña, Levante y Sudeste. A última hora de la tarde se produjeron fenómenos tormentosos aislados en Cataluña. El cielo ha estado parcialmente nuboso en Canarias y despejado o casi despejado en las demás regiones.



ANALISIS EN SUPERFICIE
a 12 h. (TMG)
Día 17-8-81



TOPOGRAFIA DE LA
SUPERFICIE DE 850 mb.
a 12 h. (TMG)
Día 17-8-81.



Instituto Nacional de Meteorología
Escala 1:30.000.000
Proyección Cónica Lambert

Instituto Nacional de Meteorología
Escala 1:30.000.000
Proyección Cónica Lambert

