



# BOLETIN METEOROLOGICO DIARIO

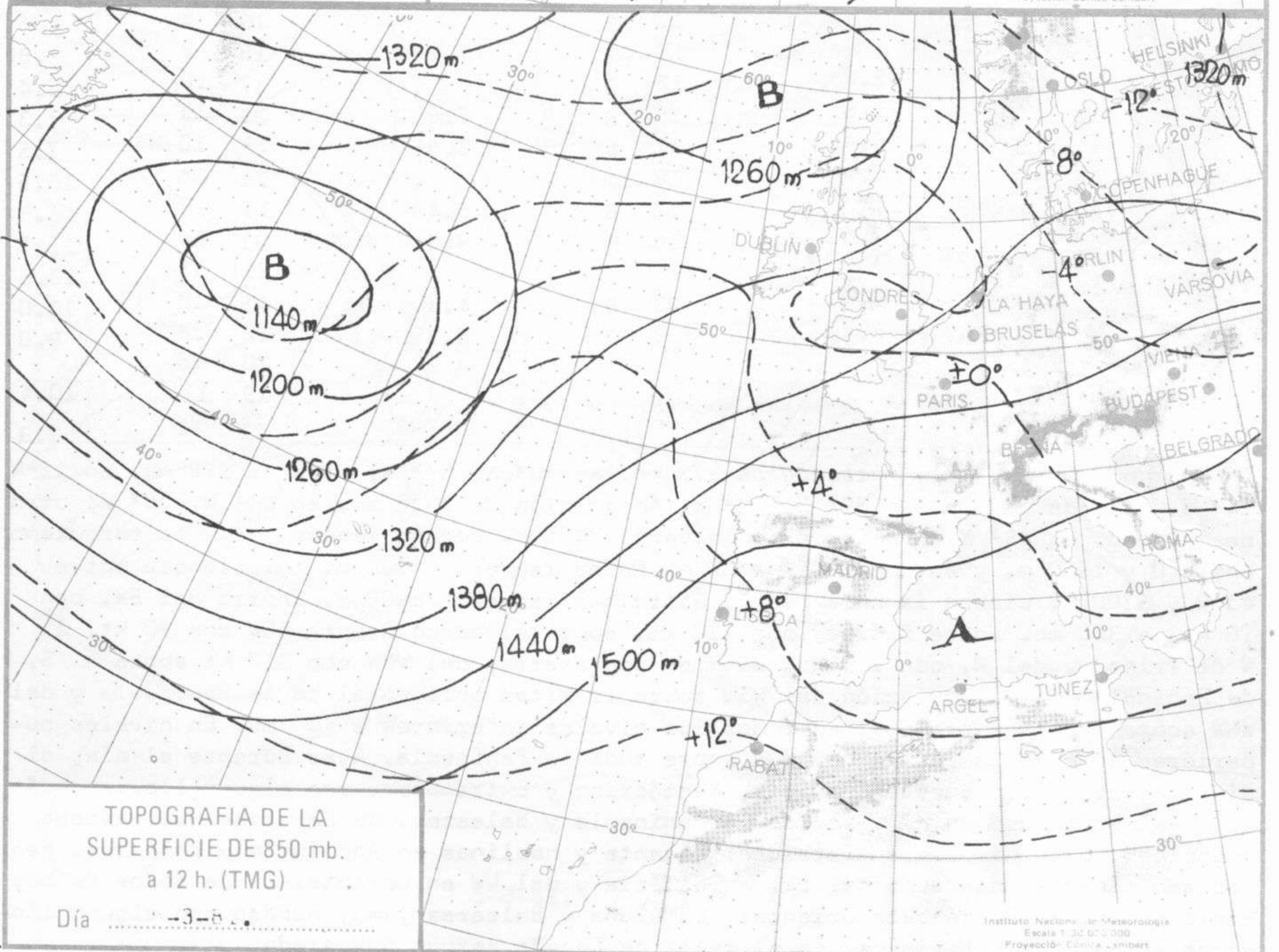
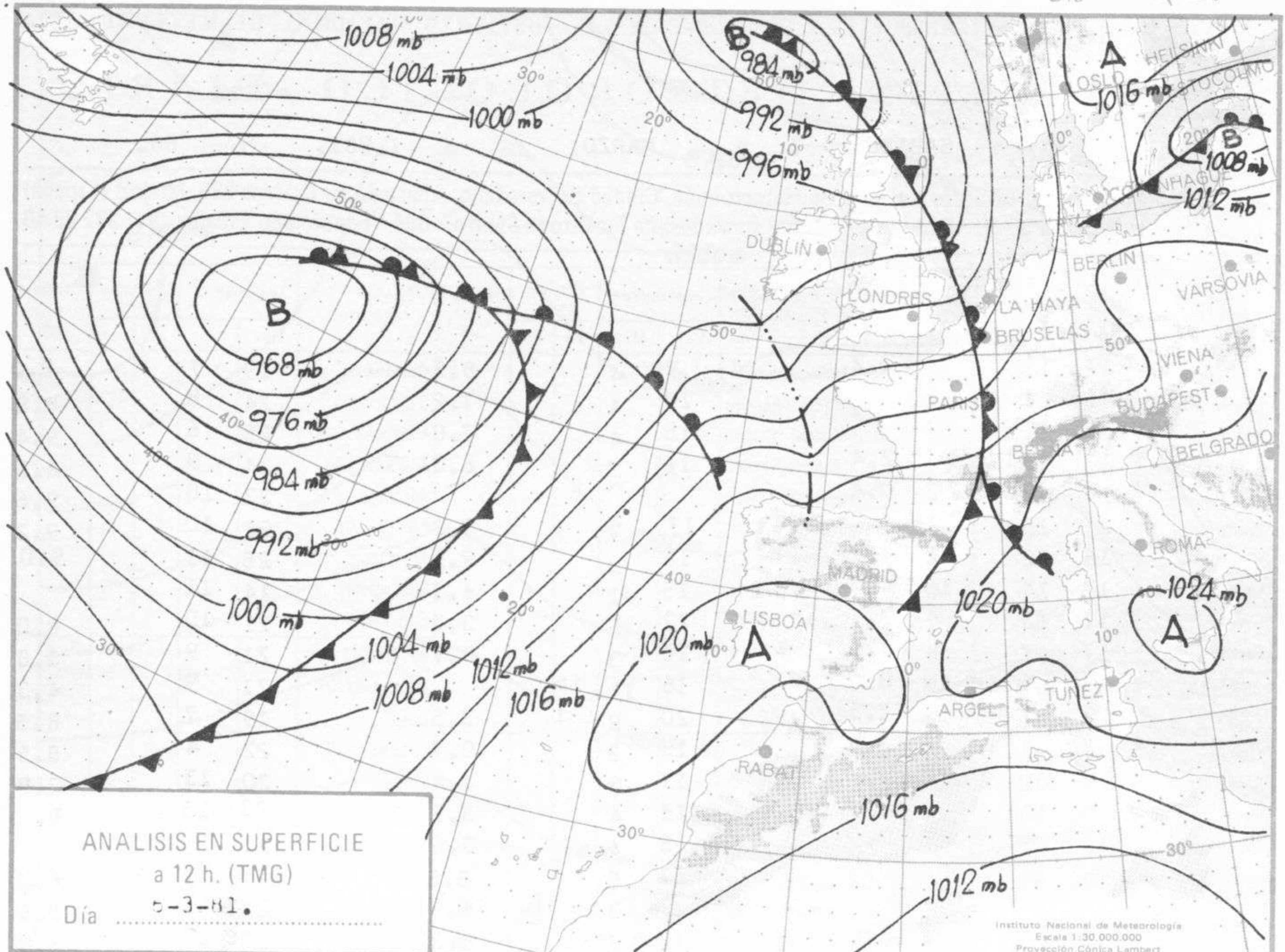
MADRID, SABADO 7 de MARZO de 1.981. Núm. 66.

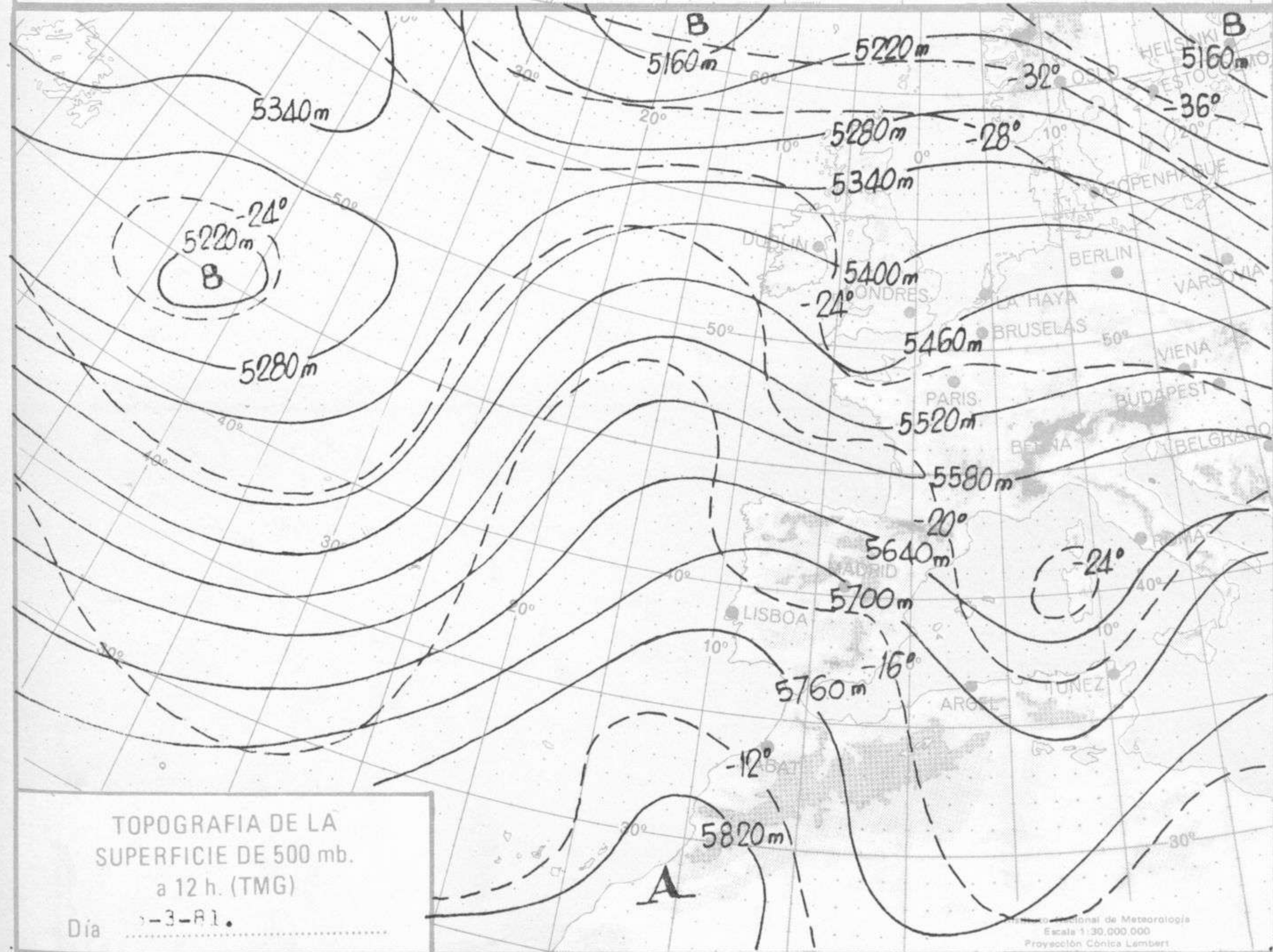
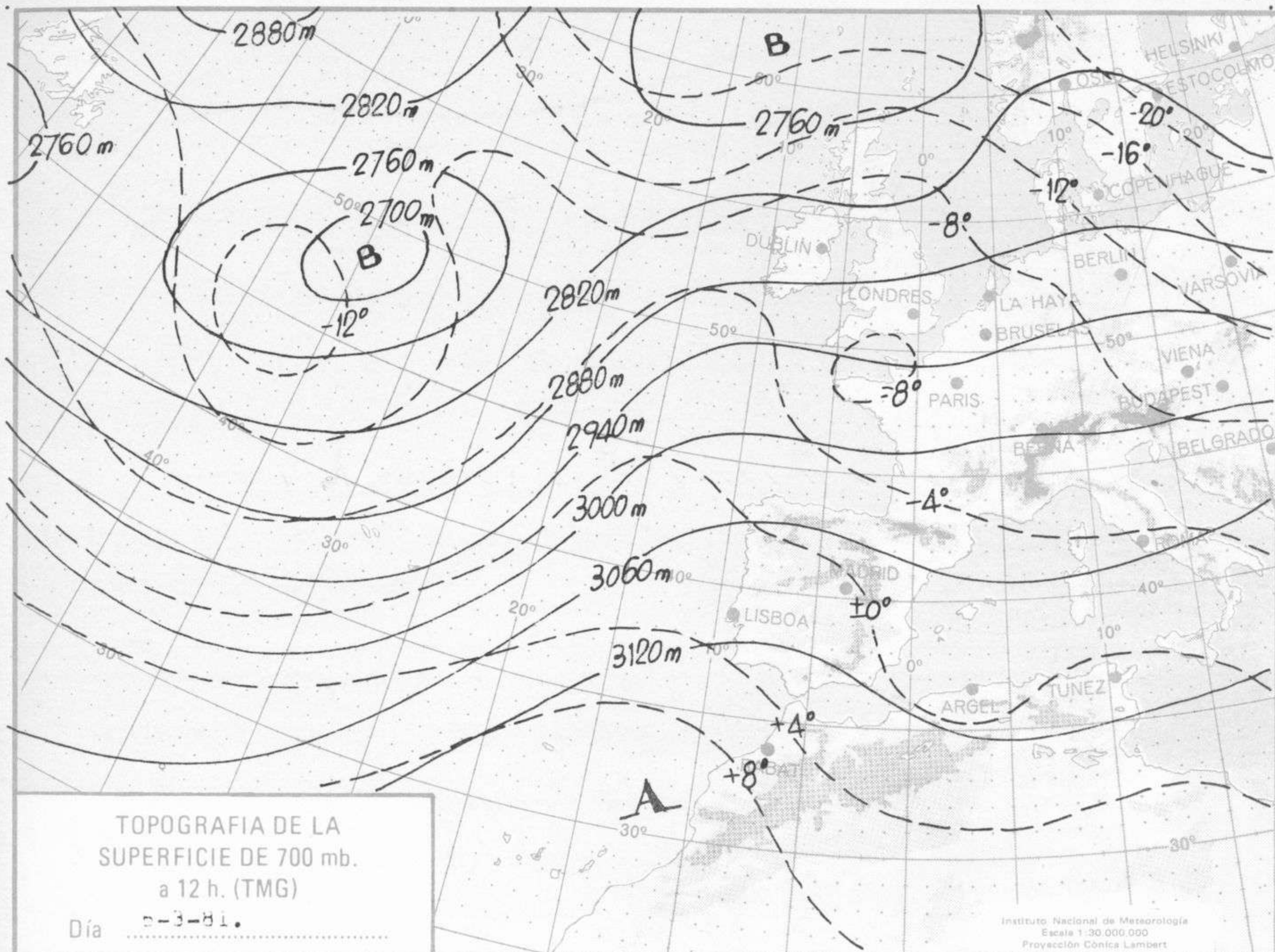
Sec. de Publicaciones del Instituto Nacional de Meteorología, Ciudad Universitaria, Apartado de Correos 285, Madrid (España)  
Teléf.: \*(341) (91) 244 35 00 - Fonometeo Madrid (información local zona Centro): 094 - Fonometeo España: (91) 232 69 40

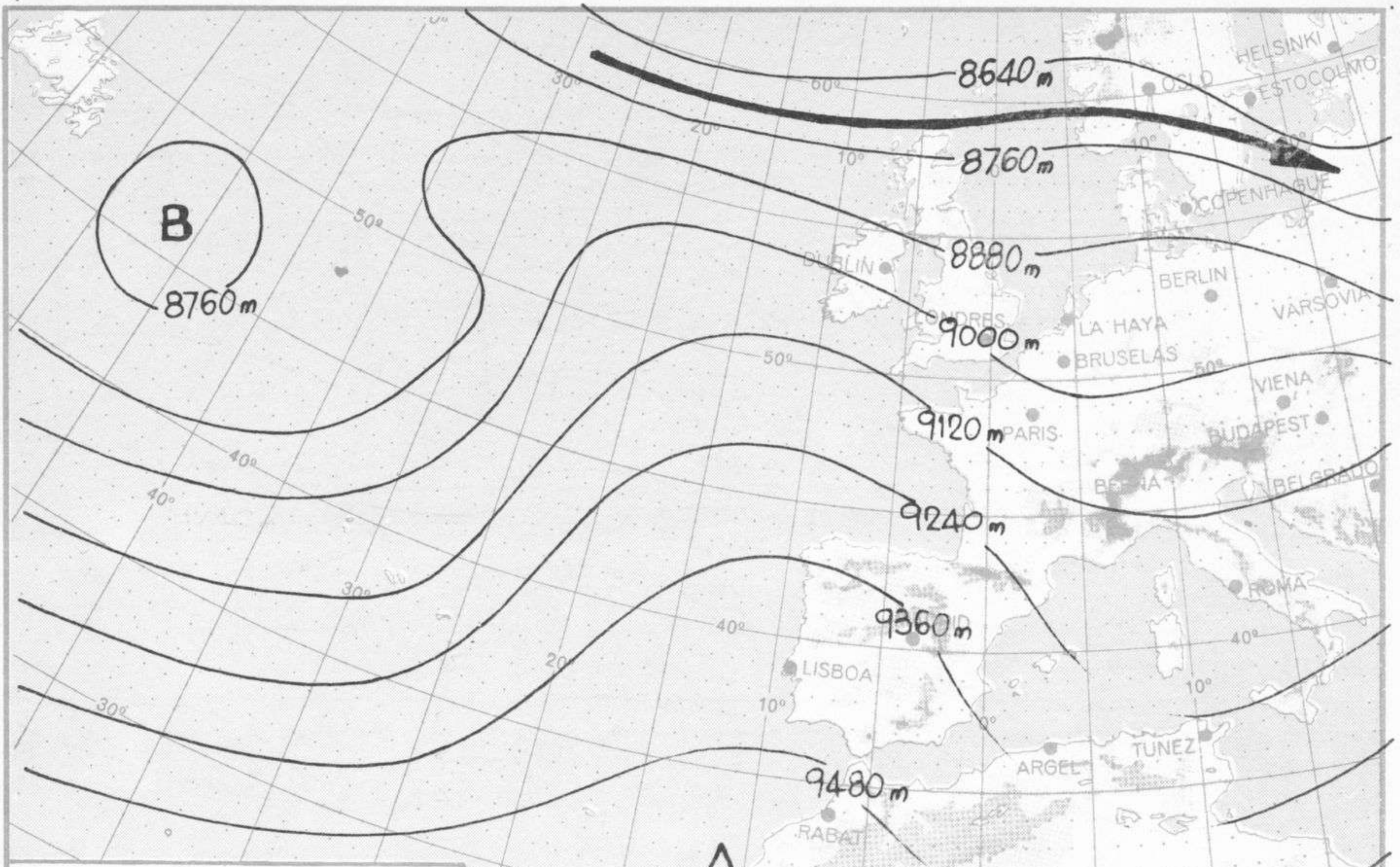
Estaciones	Temperatura		Precipitación		Horas de sol	Estaciones	Temperatura		Precipitación		Horas de sol	Estaciones	Temperatura		Precipitación		Horas de sol
	Máx.	Min.	Día	Noche			Máx.	Min.	Día	Noche			Máx.	Min.	Día	Noche	
La Coruña ...	17	15			2.2	Navacerrada	9	4			8.3	Castellón ...	19	7			8.3
Monteventoso	15	11				Madrid/Barajas	18	4			7.2	Valencia (A)	24	8			8.8
El Ferrol ...	16	15				Madrid (C.Un.)	18	4			7.0	Valencia ... ..	25	6			9.4
Lugo (P.C.) ...	17	13	ip		2.4	Madrid (Retiro)	16	7			6.3	Alicante (A)	24	9			8.1
Santiago de C.	14	12	ip	2	0.4	Guadalajara...						Alicante ... ..	23	10			9.6
Pontevedra ...	17	15		1	1.0	Toledo ... ..	17	7			7.8	Murcia (A) ...	24	10			9.2
Vigo (A) ... ..	16	12		2	4.2	Cuenca ... ..	16	2			9.9	Murcia ... ..	25	11			9.0
Vigo ... ..	17	14		ip	4.0	Molina de A.	15	-1			6.7	Cartagena ...	14	11			
Orense ... ..	17	13			2.7	Ciudad Real	22	5			3.3	San Javier ...	21	10			8.0
Ponferrada ...	17	7			4.8	Albacete (A)	18	3			8.7	Sevilla (A) ...	21	9			3.8
Avilés (A) ...	18	9	ip	ip	0.1	Cáceres ... ..	16	11	ip			Córdoba (A)	21	9			4.3
Gijón ... ..	20	7	ip	ip	1.5	Badajoz (A)	20	8	1		3.5	Jaén ... ..	19	7			8.5
Oviedo ... ..	17	9	ip		2.8	Vitoria (A) ...	15	3			0.7	Granada (A)	22	4			8.5
Santander (A)	19	12			1.2	Logroño ... ..	17	3			4.4	Huelva ... ..	20	13			3.9
Santander ...	18	14			0.4	Logroño (A)	18	4			3.9	Jerez de la F.(A)	23	10			9.1
Bilbao (A) ...	19	13			0.5	Pamplona ...	15	4			3.6	Cádiz ... ..	23				
San Sebastián	16	12			0.2	Huesca (A) ...	17	8			5.5	Tarifa ... ..	17	14			6.0
S.Sebastián (A)						Daroca ... ..	17	3			6.9	Málaga (A) ...	22	11			9.6
León (A) ...	14	5			4.6	Zaragoza (A)	19	7			8.3	Almería (A)	20	10			8.9
Zamora ... ..	16					Zaragoza ...	19	6				Palma de M.(A)	16	6			4.6
Palencia ... ..	15					Calamocha ...	17	-2			7.4	Mahón (A) ...	15	9			6.8
Burgos (A) ...	12	5			2.0	Teruel ... ..	18	0				Ibiza (A) ...	17	10			6.4
Burgos ... ..	12	5			1.6	Lérida ... ..	18	8			7.6	S.C.de Tenerife	21	15			7.3
Valladolid (A)	15	3			6.4	Gerona (A) ...	17	6			3.5	Tenerife Norte(A)	19	10			7.5
Valladolid ...	16	3			6.6	Barcelona ...	18	11				Tenerife Sur (A)	21	14			10.5
Soria ... ..	12	4			2.1	Barcelona (A)	17	8			5.4	Izaña ... ..	15	7			11.5
Salamanca ...	17	5			7.5	Reus (A) ...	16	9			9.0	Las Palmas (A)	21	14			10.5
Salamanca (A)	17	4				Tarragona ...	16					Fuerteventura(A)	21	15			10.6
Avila ... ..	15	4			8.3	Tortosa ... ..	23	8			4.1	Lanzarote (A)	26	12			10.0
Segovia ... ..	14	5			8.5	Montseny ...	7	3			5.5	La Palma (A)	22	16			9.0
												Hierro (A) ...	20	15			
												Ceuta ... ..	19	11			10.4
												Melilla ... ..	21	11			9.3

NOTA.— Las máximas y precipitaciones (día) son de 06 a 18 (TMG) de ayer. Las mínimas y las precipitaciones (noche) son de 18 (TMG) de ayer a 06 (TMG) de hoy. Las horas de sol son de ayer.

INFORMACION GENERAL .- Borrasca de 971 mb. en 40° N, 57° W; otra de 978 mb. en 51° N, 24° W. otra de 978 mb. en 59° N, 14° W. Anticiclón de 1030 mb. en 68° N, 36° W; otro de 1026 mb. en 48° N, 30° E. Madrid isocero 3400 m. Coruña isocero 3400m. turbulencia entre 0 y 1550 m. y entre 3050 y 4300 m. Palma isocero 3000 m. turbulencia entre 4300 y 5700 m. Lisboa isocero 3500. Gibraltar isocero 3600 m. Chorro del SW. con 70 Kt. a 300 mb. sobre Azores, con 110 kt. sobre el barco R. del SSW con 90 kt. al W de Irlanda, del W, con 140 kt. al N de Inglaterra, del WNW con 110 Kt sobre el S, de Escandinavia. Circulación del WSW sobre la mitad occidental de la Península y del WNW sobre la mitad oriental en todos los niveles inferiores a 400 mb. En niveles superiores la circulación es del WNW sobre toda la Península. Ayer durante el día, el cielo estuvo muy nuboso en Galicia, Cantábrico y Extremadura con alguna llovizna débil; estuvo nuboso en el resto de la Península y Baleares. En Canarias hubo escasa nubosidad. Hubo nieblas en Cataluña, Levante y neblinas en Andalucía y Baleares. Han soplado vientos moderados del SW. en Galicia y del NW en Levante. En la noche de hoy cielo nuboso en Cantábrico oriental, Cataluña y Baleares y muy nuboso con alguna llovizna en Galicia y Pirineos. En el resto de España estuvo despejado.

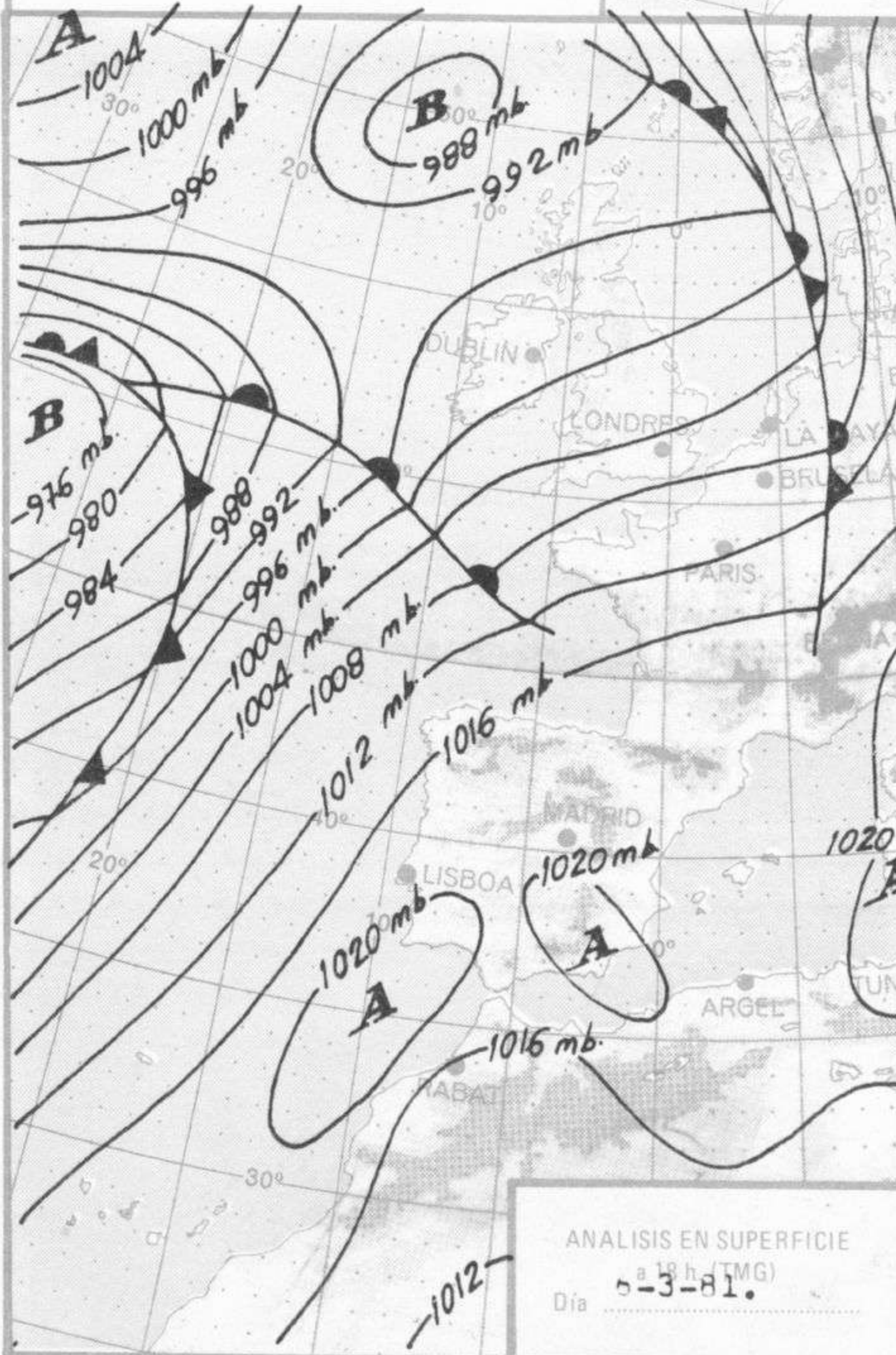




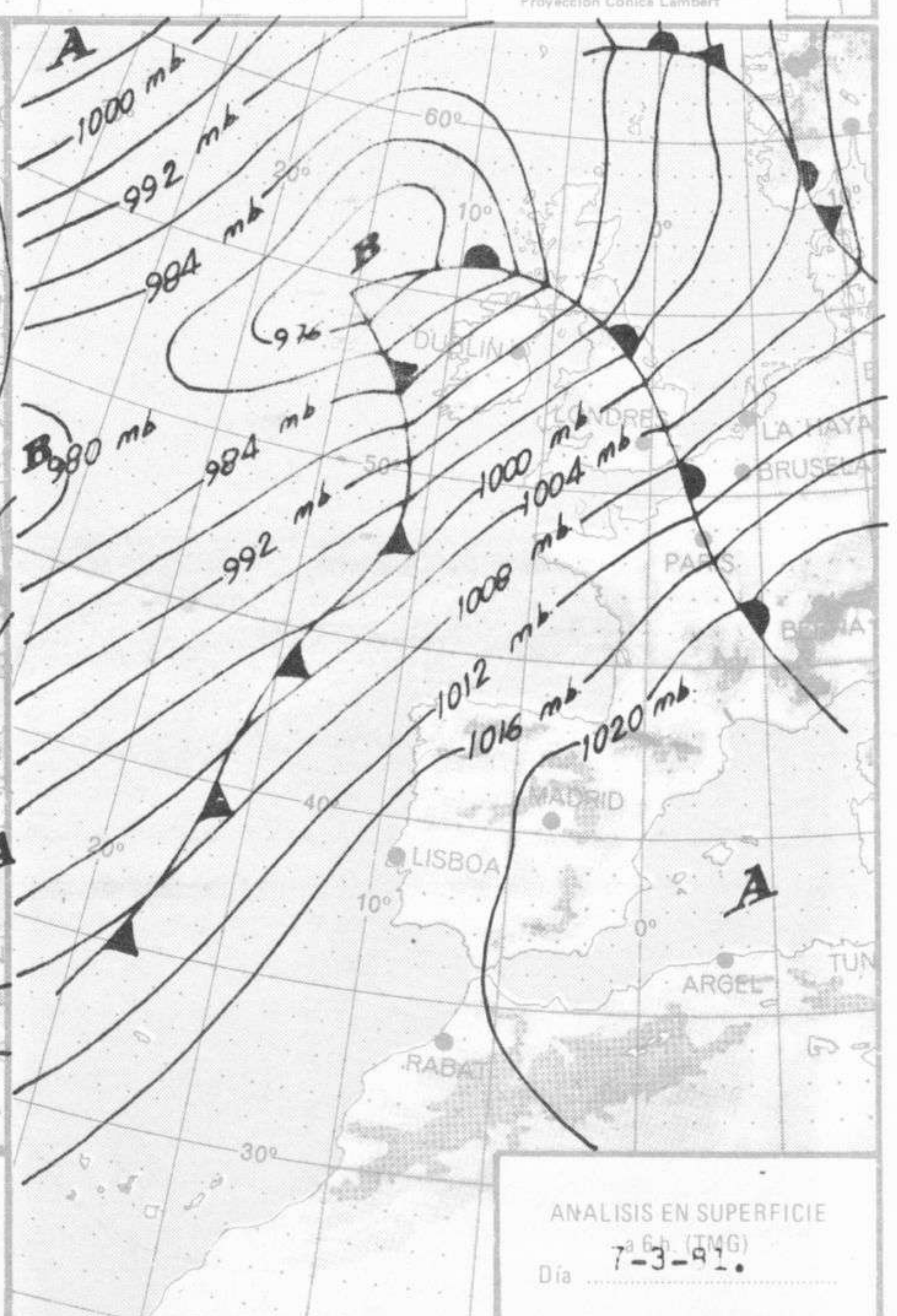


TOPOGRAFIA DE LA SUPERFICIE DE 300 mb. a 12 h. (TMG) Día 6-3-81.

Instituto Nacional de Meteorología  
Escala 1:30.000.000  
Proyección Cónica Lambert



ANALISIS EN SUPERFICIE a 18 h. (TMG) Día 6-3-81.



ANALISIS EN SUPERFICIE a 6 h. (TMG) Día 7-3-81.