



BOLETIN METEOROLOGICO DIARIO

MADRID, MARTES 22 de ABRIL de 1980 Núm. 113

Sec. de Publicaciones del Instituto Nacional de Meteorología, Ciudad Universitaria, Apartado de Correos 285, Madrid (España)
Teléf.: *(341) (91) 244 35 00 - Fonometeo Madrid (información local zona Centro): 094 - Fonometeo España: (91) 232 69 40

TIEMPO PASADO (de 12 horas de ayer a 12 horas, T.M.G., de hoy):

Nubosidad y precipitaciones: Se han registrado lluvias débiles en Menorca e inapreciables en Cantabria y algún punto muy aislado del alto Ebro, Duero y de Tenerife. La nubosidad ha sido variable en el alto Ebro, Andalucía, Baleares y Canarias, escasa, con predominio de cielos despejados, en el resto de España.

Vientos fuertes: Rachas de cierzo en el Ebro y del norte en Baleares.

Temperaturas destacables: Los valores medios han sido inferiores a los normales en todas las regiones, excepto en Andalucía, donde han tenido valores normales o ligeramente superiores. Las máximas de ayer oscilaron entre los 26^º de Sevilla y 8^º en Avila y las mínimas de hoy se registraron desde 3^º bajo cero en Cuenca hasta 14^º en Huelva y Málaga.

PRONOSTICO PARA MAÑANA:

En el norte de Baleares cielo nuboso. En Canarias intervalos nubosos, con riesgo de alguna precipitación local. Poco nuboso o despejado en las demás regiones, con algunas nieblas matinales en áreas del Cantábrico y costa mediterránea. Aumento de temperaturas.

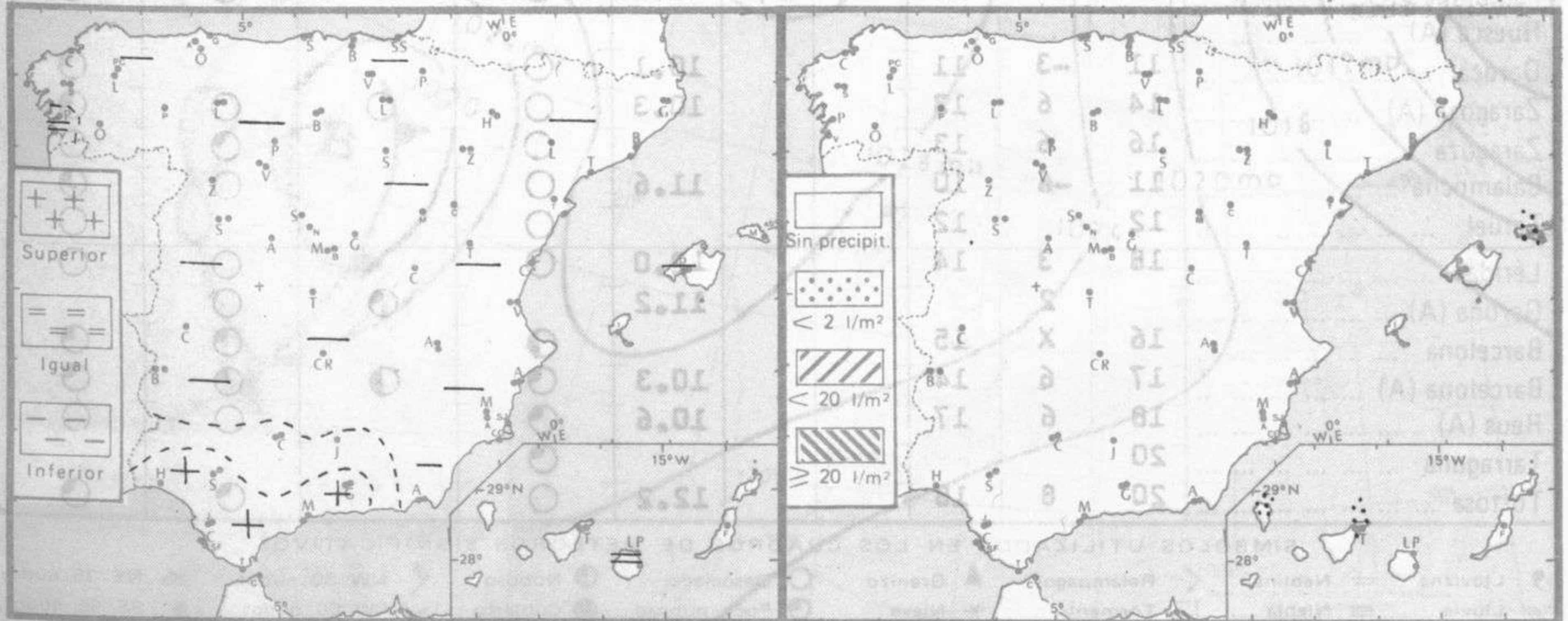
TENDENCIA PARA LOS DIAS 24 y 25:

Día 24: Continuará con análogas características.

Día 25: En Canarias intervalos nubosos con algunos chubascos. Aumento de la nubosidad en el cuadrante suroeste de la Península. Poco nuboso en las demás regiones, con algunas nieblas matinales en el Cantábrico.

NIVEL TERMICO RESPECTO AL NORMAL

AREAS CON PRECIPITACION (12 h. ayer a 12 h. hoy)

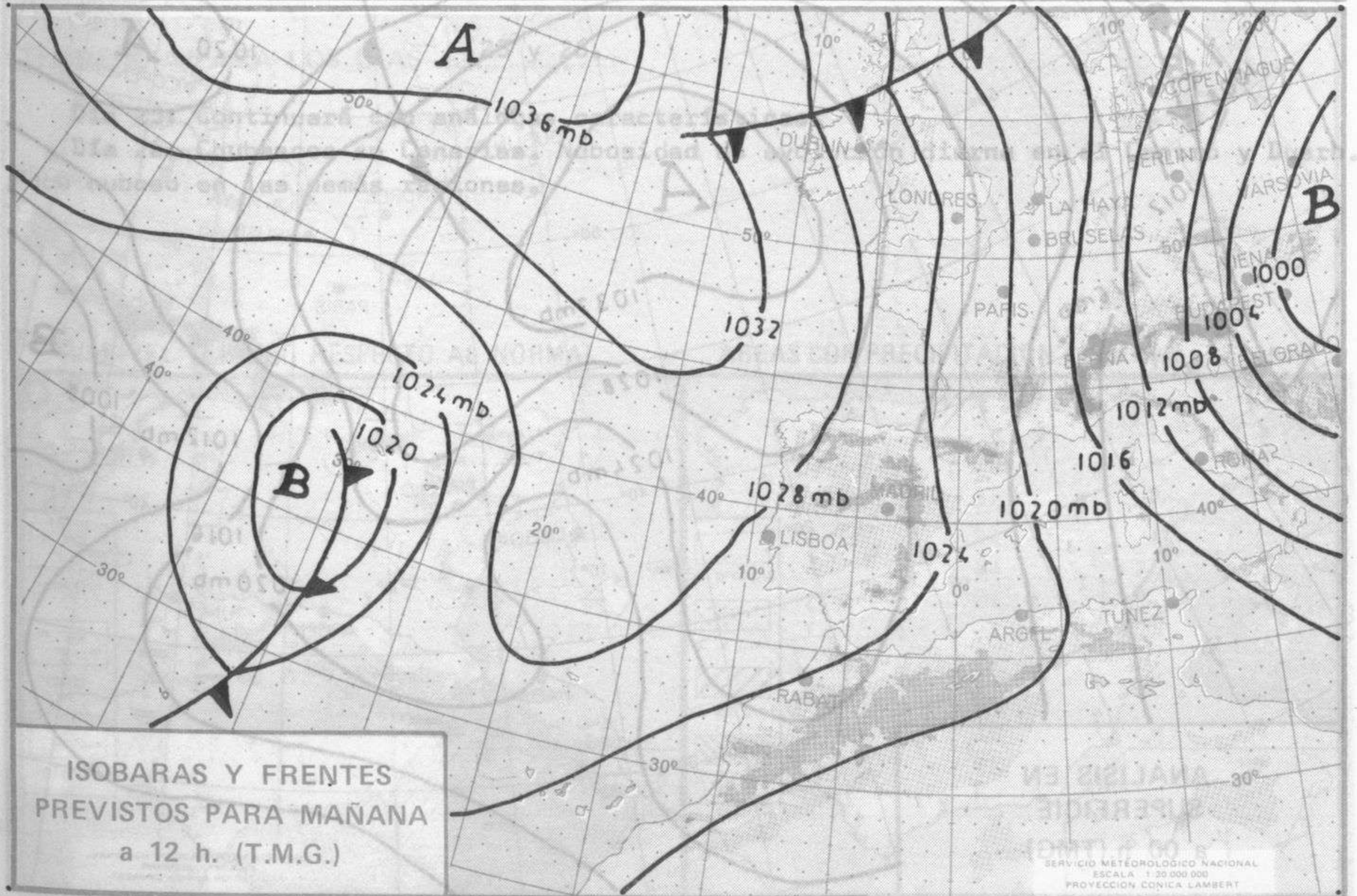


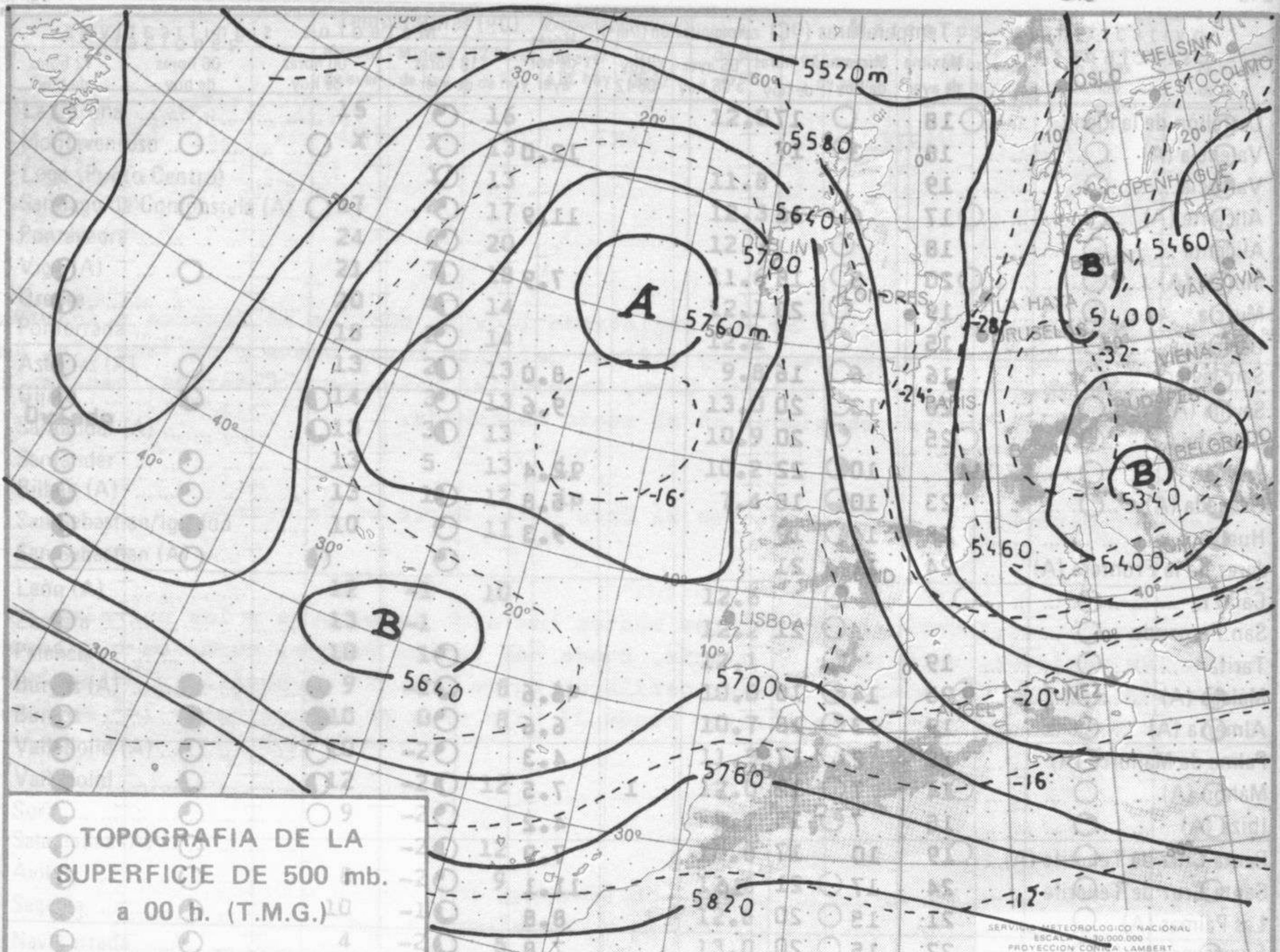
Estaciones	Temperaturas (°C)			Precipitación (l/m ²)		Horas de sol ayer	Meteoros significativos			
	Máxima de ayer	Mínima de hoy	12 horas de hoy	06 ayer a 06 hoy	Hoy 06-12		18 horas de ayer	00 horas de hoy	06 horas de hoy	12 horas de hoy
La Coruña	15	7	16			12.0	○	○	○	○
Monteventoso	X	X	13				○			○
Lugo (Punto Centro)		1	13			11.8				○
Santiago de Compostela (A)	17	4	17			12.3	○	○	○	○
Pontevedra	24	6	20			12.7	○		○	○
Vigo (A)	21	7	18			11.6	○	○	○	○
Orense	20	4	14			12.1	○		○	○
Ponferrada	18	2	14			12.2	○		○	○
Asturias (A)	13	2	13			9.8	○		○	○
Gijón	14	3	13			13.0	○		○	○
Oviedo	13	3	13			10.9	○	○	○	○
Santander (A)	13	5	13	ip		10.2	○	●	○	○
Santander	13	1	12	ip		7.4	○		○	○
Bilbao (A)	10		11				○			○
San Sebastian/Igueldo										○
San Sebastian (A)										○
León (A)	12	-1	10			12.6	○	○	○	○
Zamora	13	-1				12.2	○		○	○
Palencia	10	1				12.1	○		○	○
Burgos (A)	9	-2	8	ip		10.0	○	○	○	○
Burgos	10	0	8			10.7	○		○	○
Valladolid (A)	10	-2				11.5	○		○	○
Valladolid	12	-2	12			12.0	○	○	○	○
Soria	9	-2				9.7	○		○	○
Salamanca (A)		-2	12			11.8		○	○	○
Avila	8	-2	9			12.6	○		○	○
Segovia	10	-1				12.6	○		○	○
Navacerrada	4	-2	5			13.0	○		○	○
Madrid/Barajas	15	1	14			11.4	○	○	○	○
Madrid (Cdad. Universitaria)	16	3	13			12.0	○	○	○	○
Guadalajara	13		13				○		○	○
Toledo	17	3				13.2	○		○	○
Cuenca	13	-3	12			9.2	○		○	○
Molina de Aragón		-5				11.7	○		○	○
Ciudad Real	18	2	16			11.9	○		○	○
Albacete (A)	18		14				○		○	○
Cáceres	19	7	18				○		○	○
Badajoz (A)	24		21				○		○	○
Vitoria (A)	10	2	9				○		○	○
Logroño	12	3	10	ip		10.8	○		○	○
Logroño (A)	12	3	9	ip		11.2	○	○	○	○
Pamplona	10	4	11		ip	11.0	○		○	○
Huesca (A)										○
Daroca	11	-3	11			10.1	○		○	○
Zaragoza (A)	14	6	13			10.3	○	○	○	○
Zaragoza	16	6	13				○		○	○
Calamocha	11	-6	10			11.6	○		○	○
Teruel	12		12				○		○	○
Lérida	18	3	14			12.0	○		○	○
Gerona (A)		2				11.2		○	○	○
Barcelona	16	X	15				○		○	○
Barcelona (A)	17	6	14			10.3	○	○	○	○
Reus (A)	18	6	17			10.6	○		○	○
Tarragona	20						○		○	○
Tortosa	20	8	18			12.2	○		○	○

SÍMBOLOS UTILIZADOS EN LOS CUADROS DE METEOROS SIGNIFICATIVOS

- ☉ Llovizna
- ☁ Nebolina
- ⚡ Relámpagos
- ▲ Granizo
- Despejado
- ☉ Nuboso
- ↙ NW 30 nudos
- ↘ NE 35 nudos
- ☂ Lluvia
- ☁ Niebla
- ⚡ Tormenta
- * Nieve
- Poco nuboso
- Cubierto
- ↙ SW 50 nudos
- ↘ SE 65 nudos

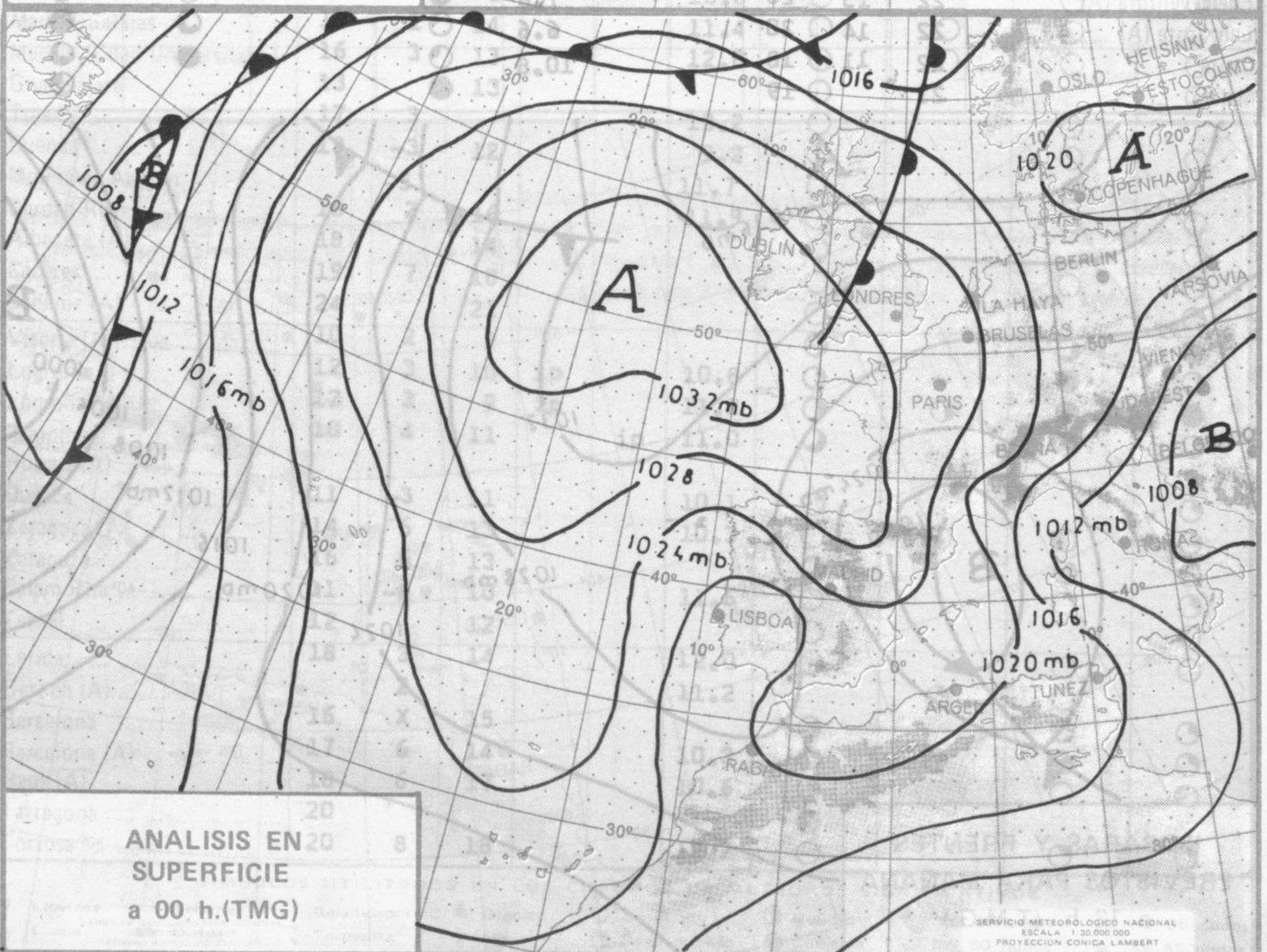
Estaciones	Temperaturas (°C)			Precipitación (l/m ²)		Horas de sol ayer	Meteoros significativos			
	Máxima de ayer	Mínima de hoy	12 horas de hoy	06 ayer a 06 hoy	Hoy 06-12		18 horas de ayer	00 horas de hoy	06 horas de hoy	12 horas de hoy
Castellón de la Plana	18		17				☉			☉
Valencia (A)	18	3	17			12.0	☉	☉	☉	☉
Valencia	19						☉			
Alicante (A)	17	6	16			11.9	☉	☉	☉	☉
Alicante	18						☉			
Murcia (A)	20	5	18			7.9	☉		☉	☉
Murcia	19		20				☉			☉
Cartagena	15						☉			
San Javier	16	6	16			8.0	☉		☉	☉
Sevilla (A)	26	13	20			9.6	☉	☉	☉	☉
Córdoba (A)	25		20				☉	☉		☉
Jaén		10	22			12.4			☉	☉
Granada (A)	23	10	18			5.8	☉		☉	☉
Huelva	25	14	19			9.3	☉		☉	☉
Jerez de la Frontera (A) ...	24	11	21				☉	☉	☉	☉
Cádiz										
San Fernando			21							☉
Tarifa	19						☉			☉
Málaga (A)	25	14	18			6.6	☉	☉	☉	☉
Almería (A)	19	13	18			6.6	☉	☉	☉	☉
Palma de Mallorca (A)	15	2	17			4.3	☉	☉	☉	☉
Mahón (A)	14	7	12	1	1	7.5	☉	☉	☉	☉
Ibiza (A)	15	7	15			4.2	☉	☉	☉	☉
Santa Cruz de Tenerife (A)...	19	10	17			7.9	☉	☉	☉	☉
Santa Cruz de Tenerife	24	17	21	ip		11.1	☉	☉	☉	☉
Las Palmas (A)	21	15	20			8.8	☉	☉	☉	☉
Fuerteventura (A)	22	15	20			7.8	☉	☉	☉	☉
Lanzarote (A)	22	14	20			6.6	☉	☉	☉	☉
Ceuta	22	11	18			10.8	☉		☉	☉
Melilla	23		19				☉			☉





TOPOGRAFIA DE LA SUPERFICIE DE 500 mb. a 00 h. (T.M.G.)

SERVICIO METEOROLOGICO NACIONAL
ESCALA 1:30.000.000
PROYECCION CONICA LAMBERT



ANALISIS EN SUPERFICIE a 00 h.(TMG)

SERVICIO METEOROLOGICO NACIONAL
ESCALA 1:30.000.000
PROYECCION CONICA LAMBERT