



# BOLETIN METEOROLOGICO DIARIO

MADRID, **MIERCOLES 7** de **NOVIEMBRE** del **1.979.** Núm **311.**

Sec. de Publicaciones del Instituto Nacional de Meteorología, Ciudad Universitaria, Apartado de Correos 285, Madrid (España)  
Teléf.: \*(341) (91) 244 35 00 - Fonometeo Madrid (información local zona Centro): 094 - Fonometeo España: (91) 232 69 40

TIEMPO PASADO (de 12 horas de ayer a 12 horas, T.M.G., de hoy):

**Nubosidad y precipitaciones:** La nubosidad ha sido abundante en la mitad norte de Galicia, con lloviznas durante la mañana de hoy. En el Cantábrico, alto Ebro y Canarias ha habido cielo parcialmente nuboso y en las demás regiones han predominado los cielos despejado o poco nubosos.

**Vientos fuertes:** Rachas de cierzo en Zaragoza durante la tarde de ayer.

**Temperaturas destacables:** Los valores medios han sido normales o con ligeras diferencias en más o en menos. Las máximas de ayer oscilaron entre 28<sup>a</sup> en Murcia y 13<sup>a</sup> en Lugo y las mínimas de hoy se han registrado desde 1<sup>a</sup> en Teruel a 15<sup>a</sup> en Murcia.

## PRONOSTICO PARA MAÑANA:

En el Cantábrico, Galicia, Duero y alto Ebro nieblas y neblinas. En las demás regiones cielo poco nuboso o despejado.

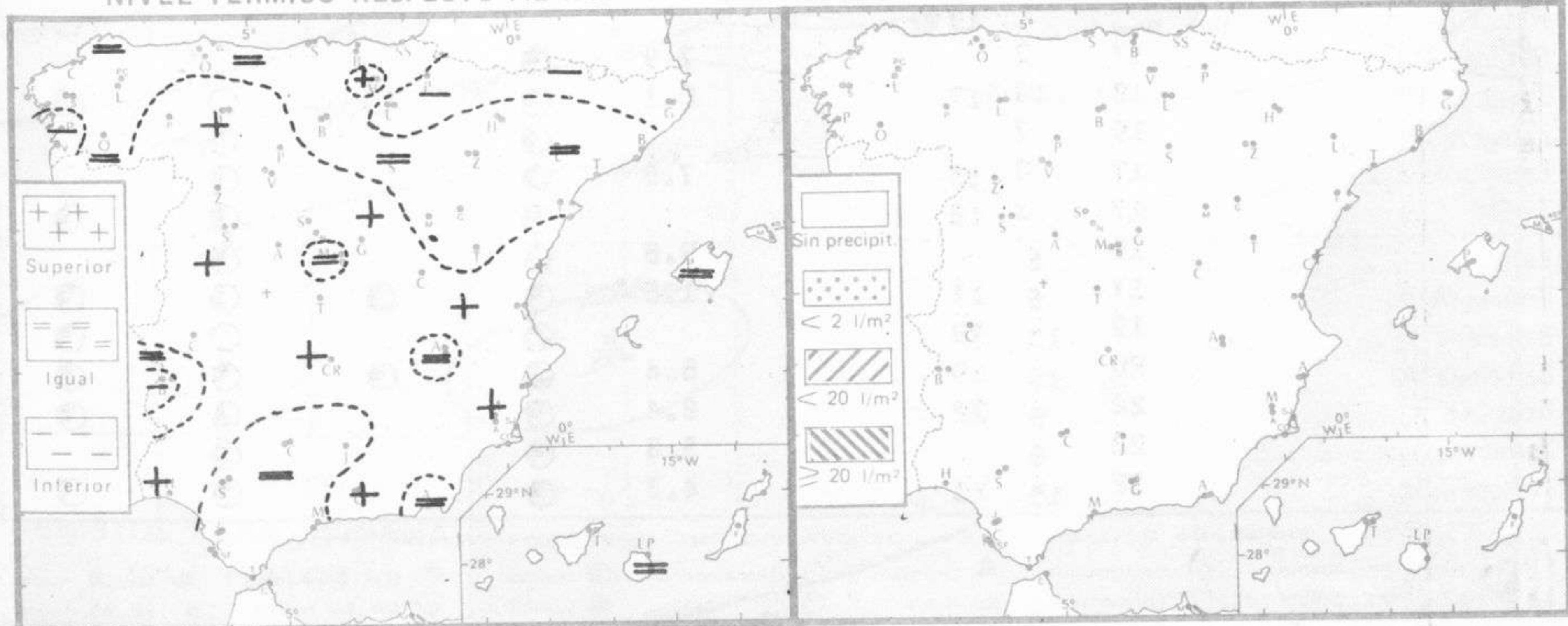
## TENDENCIA PARA LOS DIAS 9 y 10.

**Día 9:** En Galicia, Cantábrico y cabeceras del Ebro y del Duero nuboso con algunos chubascos. En el Duero y sistema Central parcialmente nuboso con algunas nieblas. Poco nuboso o despejado en las demás regiones.

**Día 10:** Chubascos en el Cantábrico, Galicia y cabeceras del Ebro y del Duero. Nuboso con algunos chubascos dispersos en Cataluña. Poco nuboso en las demás regiones.

NIVEL TERMICO RESPECTO AL NORMAL

AREAS CON PRECIPITACION (12 h. ayer a 12 h. hoy)

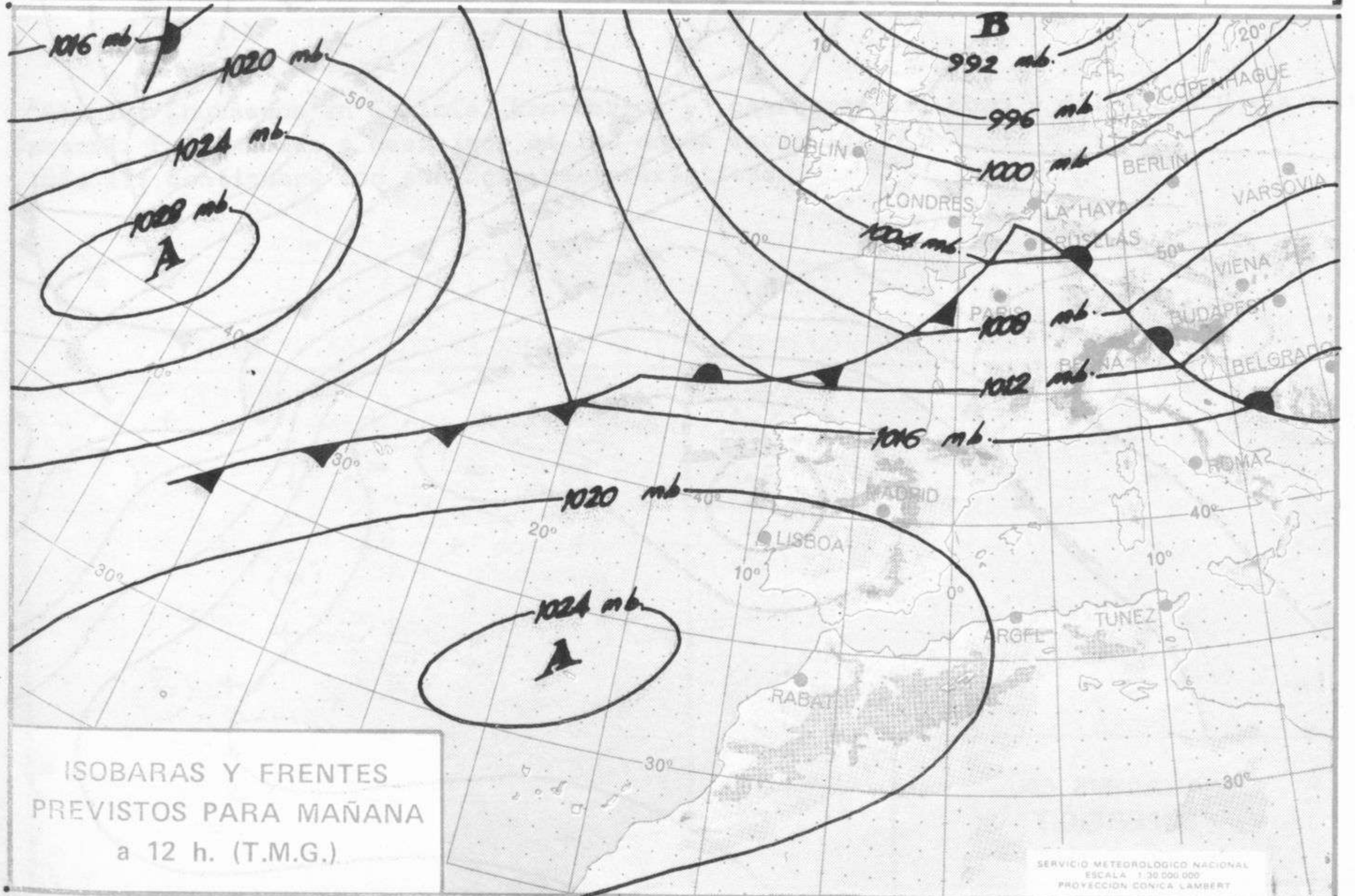


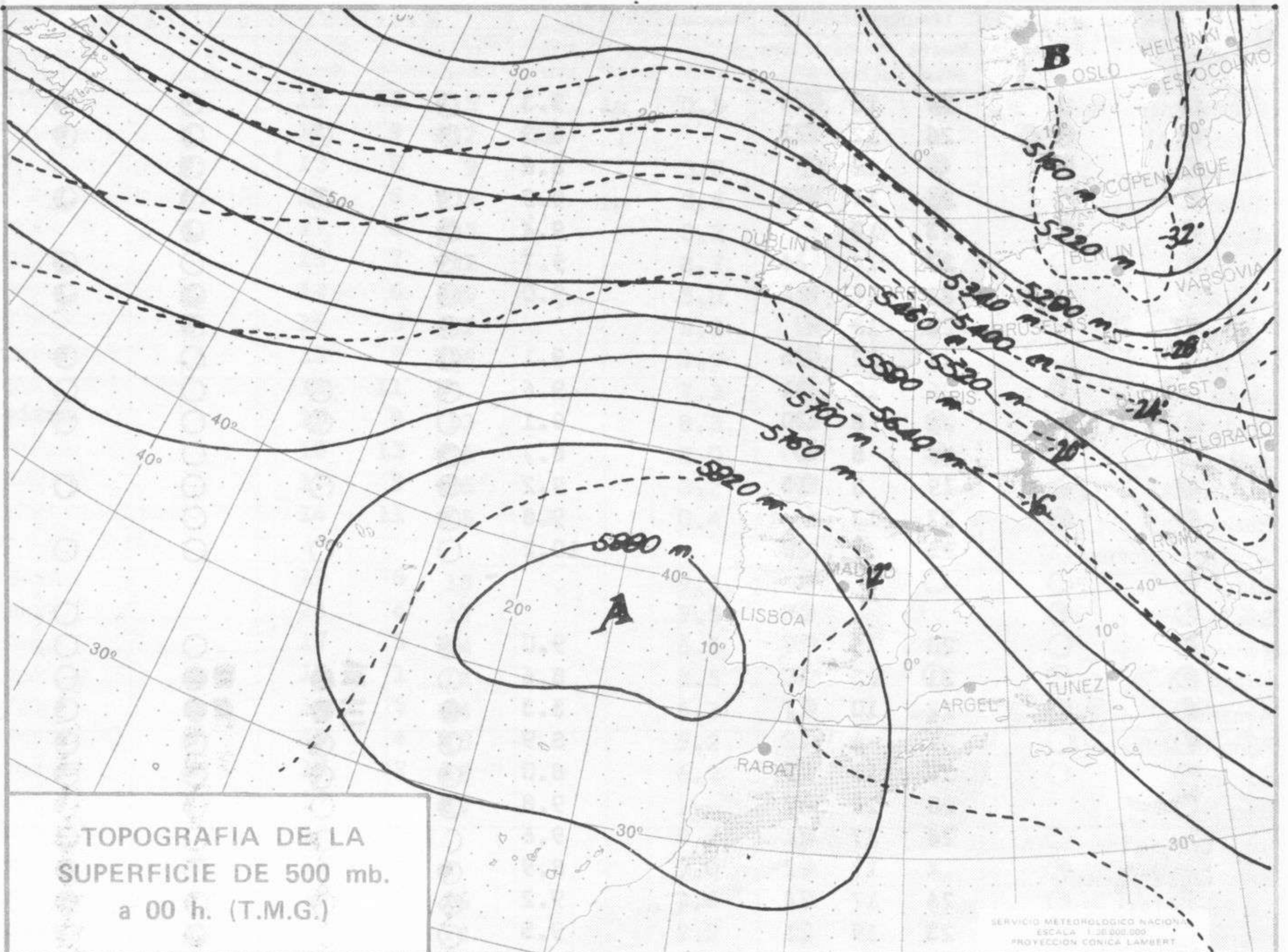
Estaciones	Temperaturas (°C)			Precipitación (l/m <sup>2</sup> )		Horas de sol ayer	Meteoros significativos			
	Máxima de ayer	Mínima de hoy	12 horas de hoy	06 ayer a 06 hoy	Hoy 06-12		18 horas de ayer	00 horas de hoy	06 horas de hoy	12 horas de hoy
La Coruña	16	13	15		ip	0.3	●	●	●	●
Monteventoso	14	9	12	ip	1		●		●	●
Lugo (Punto Centro)	13	8	9			3.0	☾	●	●	☾
Santiago de Compostela (A)	15	8	9		ip	3.5	●	☾	●	●
Pontevedra	17	6	15			8.2	☾		☾	☾
Vigo (A)	15	7	12			8.7	○	○	○	☾
Orense	14	6	16			5.0	☾		●	☾
Ponferrada	16	5	12			8.3	☾		○	☾
Asturias (A)	15	9	16			7.9	●		☾	☾
Gijón	16	11				7.3	●		●	
Oviedo (A)	16	8	13			8.3	☾	●	☾	☾
Santander	16	13	16			3.0	●	●	●	●
Bilbao (A)	17	8	16			3.2	☾		●	●
San Sebastian/Igueldo	14	11	15	1		0.4	☾		●	●
San Sebastian (A)										
León (A)	19	6	18			9.1	☾	○	○	☾
Zamora	21	4	17			9.5	☾		☾	☾
Palencia	17	5	14			6.5	☾		○	☾
Burgos (A)	15	1	14			8.5	○	○	○	☾
Burgos	14	5	14			6.3	☾		○	☾
Valladolid (A)	18	4	15			9.2	☾		○	☾
Valladolid	19	2	16			6.9	☾	☾	○	☾
Soria	17		17				☾			○
Salamanca (A)	18	3				8.7	☾		○	
Avila	15	7				9.0	☾		☾	
Segovia	15	6	16			9.6	☾		☾	☾
Navacerrada	9	6	14			9.0	☾		○	○
Madrid/Barajas	20	3	17			7.9	☾	○	○	○
Madrid (Cdad.Universitaria)	21	3	18			9.3	☾	○	○	○
Guadalajara	21	5				8.9	○		○	
Toledo	23	6				9.4	☾		○	
Cuenca	18	3	17			6.9	☾		○	○
Molina de Aragón			17							○
Ciudad Real	22	3	17			9.0	☾	☾	○	☾
Albacete (A)	19	3	18			8.7	☾	○	☾	☾
Cáceres	23	12	19				☾		☾	☾
Badajoz (A)	23	5	17			9.6	☾		○	☾
Vitoria (A)	18	8	14				☾		●	☾
Logroño	17	2	15			8.8	☾		○	☾
Logroño (A)	17	2	14			9.4	○	○	○	☾
Pamplona	13	5	14			1.3	☾		☾	☾
Huesca (A)			17							☾
Daroca	17	2				7.9	☾		○	
Zaragoza (A)	18	10	17			0.1	☾	○	○	☾
Zaragoza	19	7					☾		☾	
Calamocha	17	0	15			7.8	☾		○	○
Teruel	17	1	15				☾		☾	☾
Lérida	19	6				8.8	☾		☾	
Gerona (A)	17	6	17			1.8	☾	☾	☾	☾
Barcelona	19	13	19				☾		○	☾
Barcelona (A)	20	10	19			8.4	☾	☾	☾	☾
Reus (A)	22	8	22			8.4	☾		☾	☾
Tarragona	22	8				5.8	☾		☾	☾
Tortosa	22	15	25			4.7	☾		☾	☾

SÍMBOLOS UTILIZADOS EN LOS CUADROS DE METEOROS SIGNIFICATIVOS

- ☾ Llovizna
- ☾ Neblina
- ☾ Relámpagos
- ▲ Granizo
- Despejado
- Nuboso
- ☾ NW 30 nudos
- ☾ NE 35 nudos
- ☾ Lluvia
- ☾ Niebla
- ☾ Tormenta
- \* Nieve
- ☾ Poco nuboso
- Cubierto
- ☾ SW 50 nudos
- ☾ SE 65 nudos

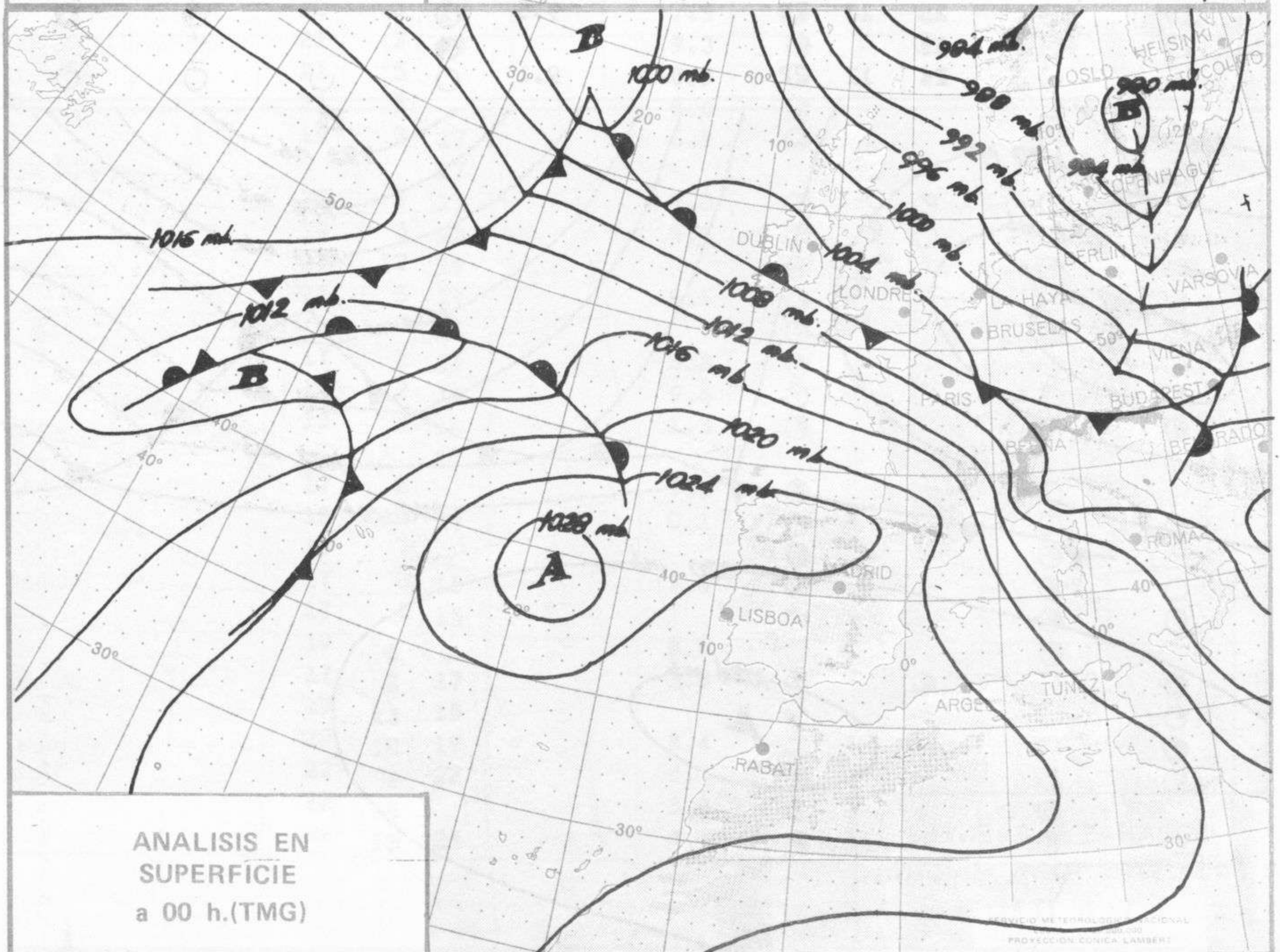
Estaciones	Temperaturas (°C)			Precipitación (l/m <sup>2</sup> )		Horas de sol ayer	Meteoros significativos			
	Máxima de ayer	Mínima de hoy	12 horas de hoy	06 ayer a 06 hoy	Hoy 06-12		18 horas de ayer	00 horas de hoy	06 horas de hoy	12 horas de hoy
Castellón de la Plana ...	24	10	24			9.3	☉		☉	☉
Valencia (A) ...	26	12	23			8.3	☉	○	☉	☉
Valencia ...		12				8.6				
Alicante (A) ...	25	14	26			9.2	☉	☉	☉	☉
Alicante ...	23	12				9.4	☉		☉	
Murcia (A) ...	27	14	24			9.7	☉		☉	☉
Murcia ...	28	15	25			9.0	☉		☉	☉
Cartagena ...	22	18					☉		☉	
San Javier ...	24	12	25			9.1	☉		☉	☉
Sevilla (A) ...	26	10	21			9.6	☉	○	☉	○
Córdoba (A) ...	25	8	20			9.1	○	○	○	○
Jaén ...	24	8				8.7	☉		○	
Granada (A) ...	19	3	15			9.2	☉	○	○	○
Huelva ...	27	13				9.8	☉		○	
Jerez de la Frontera (A) ...	25	8	20			10.2	○	○	○	○
Cádiz ...										
San Fernando ...			18							○
Tarifa ...	20	15	17			9.0	☉		○	○
Málaga (A) ...	21	13	17			8.6	○	☉	☉	○
Almería (A) ...	22	10	17			8.3	☉	☉	☉	☉
Palma de Mallorca (A) ...	21	6	22			8.9	☉	☉	☉	☉
Mahón (A) ...	19	10	19			8.0	☉	☉	☉	☉
Ibiza (A) ...	20	12	22			9.8	☉	○	☉	☉
Santa Cruz de Tenerife (A)...	24	17	21			9.6	☉	☉	☉	☉
Santa Cruz de Tenerife ...	X	17	22			8.9	☉		☉	☉
Las Palmas (A) ...	24	17	22			9.2	☉	☉	☉	☉
Fuerteventura (A) ...	23	19	21			9.5	○		☉	☉
Lanzarote (A) ...	25	13	23			9.5	○		☉	☉
Ceuta ...	19						☉			
Melilla ...	24	12	22			9.1	○	☉	○	○





TOPOGRAFIA DE LA SUPERFICIE DE 500 mb. a 00 h. (T.M.G.)

SERVICIO METEOROLÓGICO NACIONAL ESCALA 1:20.000.000 PROYECCION CONICA LAMBERT



ANALISIS EN SUPERFICIE a 00 h.(TMG)

SERVICIO METEOROLÓGICO NACIONAL ESCALA 1:20.000.000 PROYECCION CONICA LAMBERT