



BOLETIN METEOROLOGICO DIARIO

MADRID, MARTES 4 de SEPTIEMBRE de 1.979. Núm. 246.

Sec. de Publicaciones del Instituto Nacional de Meteorología, Ciudad Universitaria, Apartado de Correos 285, Madrid (España)
Teléf.: *(341) (91) 244 35 00 - Fonometeo Madrid (información local zona Centro): 094 - Fonometeo España: (91) 232 69 40

TIEMPO PASADO (de 12 horas de ayer a 12 horas, T.M.G., de hoy):

Nubosidad y precipitaciones: Ayer se registró tormenta en Teruel y alguna precipitación débil y aislada en Guipúzcoa y Cataluña. Hoy hubo tormenta en el Montseny. Hubo intervalos de nubosidad abundante en el Cantábrico, alto Ebro, Cataluña, Costa del Sol y Melilla. En las demás regiones permaneció el cielo despejado.

Vientos fuertes: Ha soplado levante en el Estrecho, alcanzando 55 Km/h.

Temperaturas destacables: Las máximas de ayer oscilaron entre 38° en Sevilla y 19° en Vitoria y las mínimas de hoy entre 7° en Vitoria y 24 en Cáceres. En las capitales canarias las extremas fueron 29° y 22°.

PRONOSTICO PARA MAÑANA:

Nubosidad de altura baja en Galicia y Cantábrico con alguna niebla matinal y alguna llovizna a última hora en Galicia. Nubosidad de evolución diurna en el Duero, Centro, Ebro, Levante y Sudeste con riesgo de algún núcleo tormentoso en las cordilleras de estas regiones. Nuboso en Canarias.

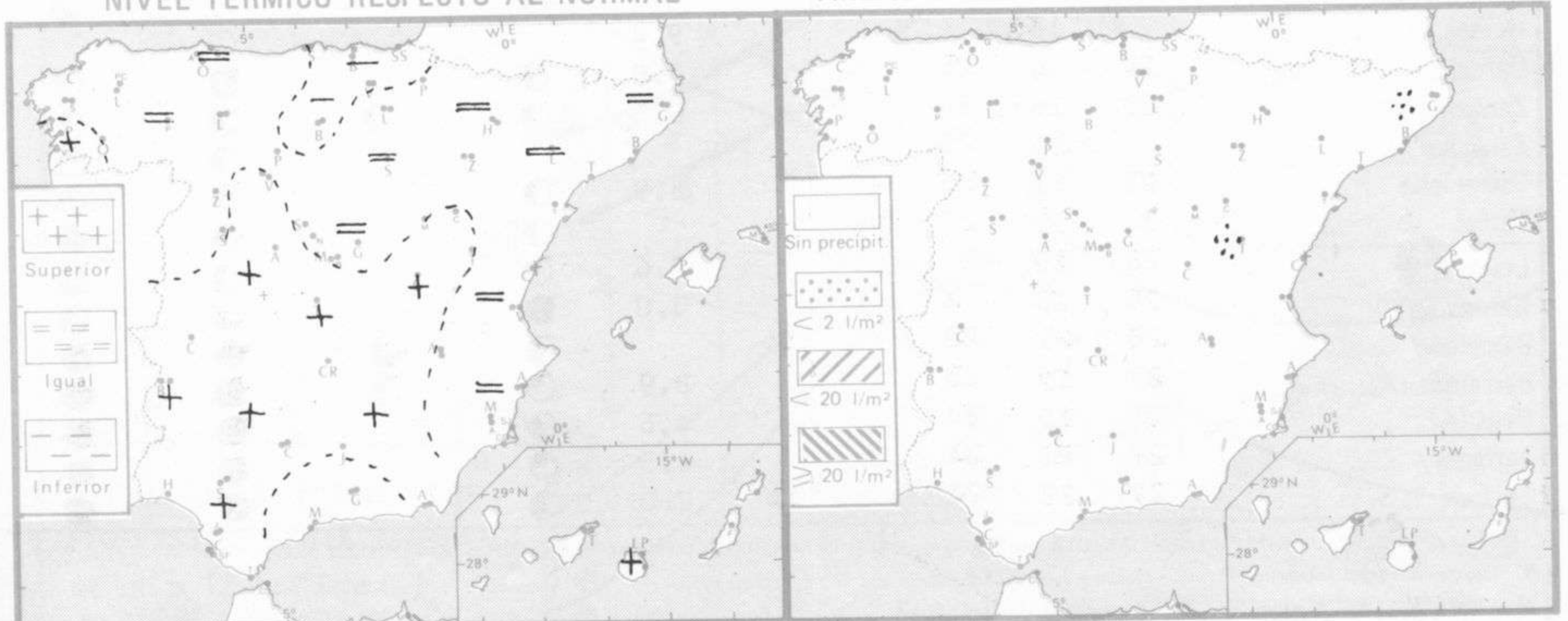
TENDENCIA PARA LOS DIAS 6 y 7:

Día 6: Intensificación de las precipitaciones en Galicia que se extenderán a Asturias. Sin cambios en el resto.

Día 7: Nuboso con precipitaciones en Galicia y Cantábrico. Nubosidad de evolución diurna en el resto de la Península con riesgo de alguna tormenta o chubasco tormentoso. más probables en la mitad norte de la Península y las cordilleras. Descenso de las temperaturas.

NIVEL TERMICO RESPECTO AL NORMAL

AREAS CON PRECIPITACION (12 h. ayer a 12 h. hoy)

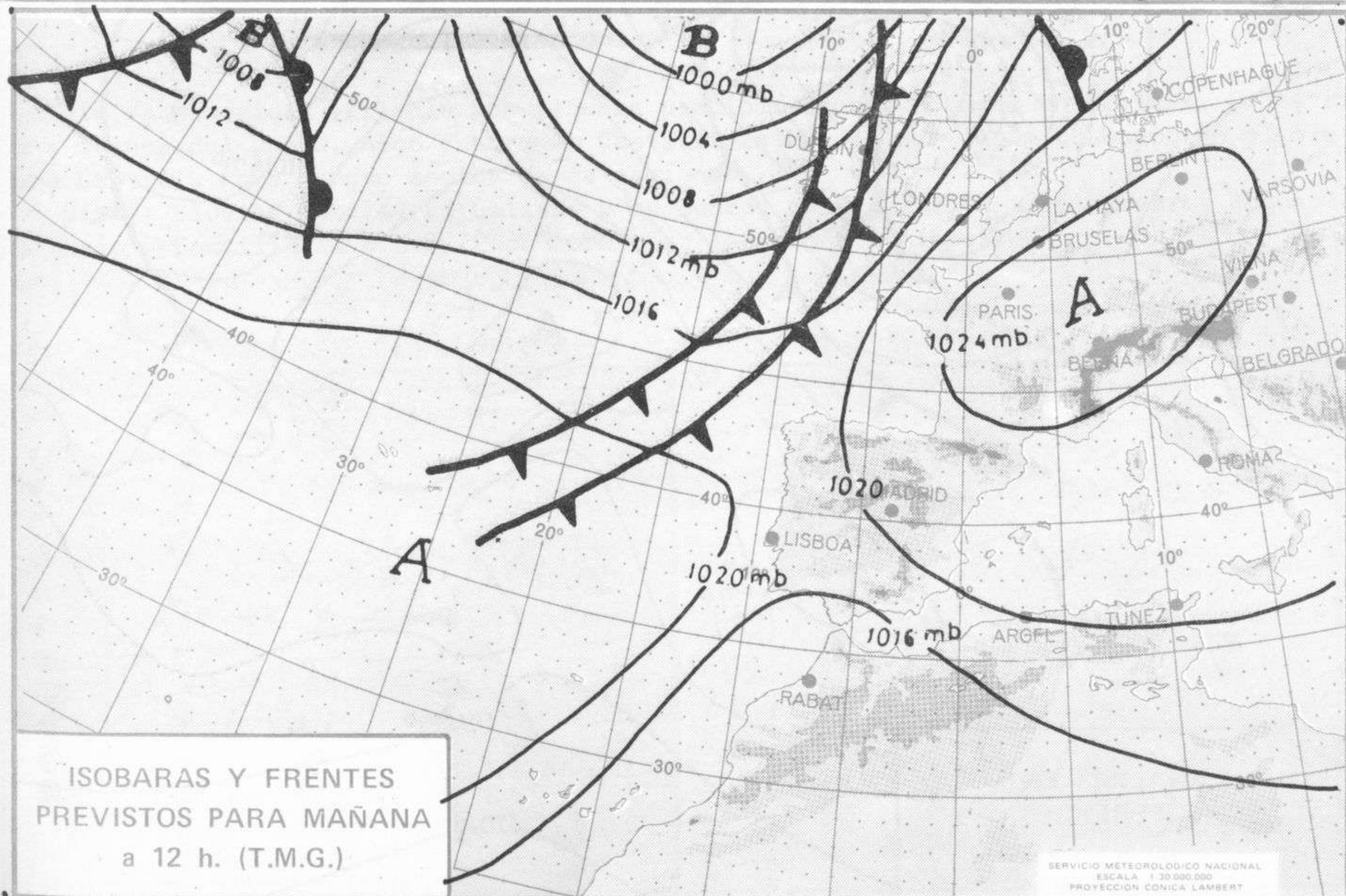


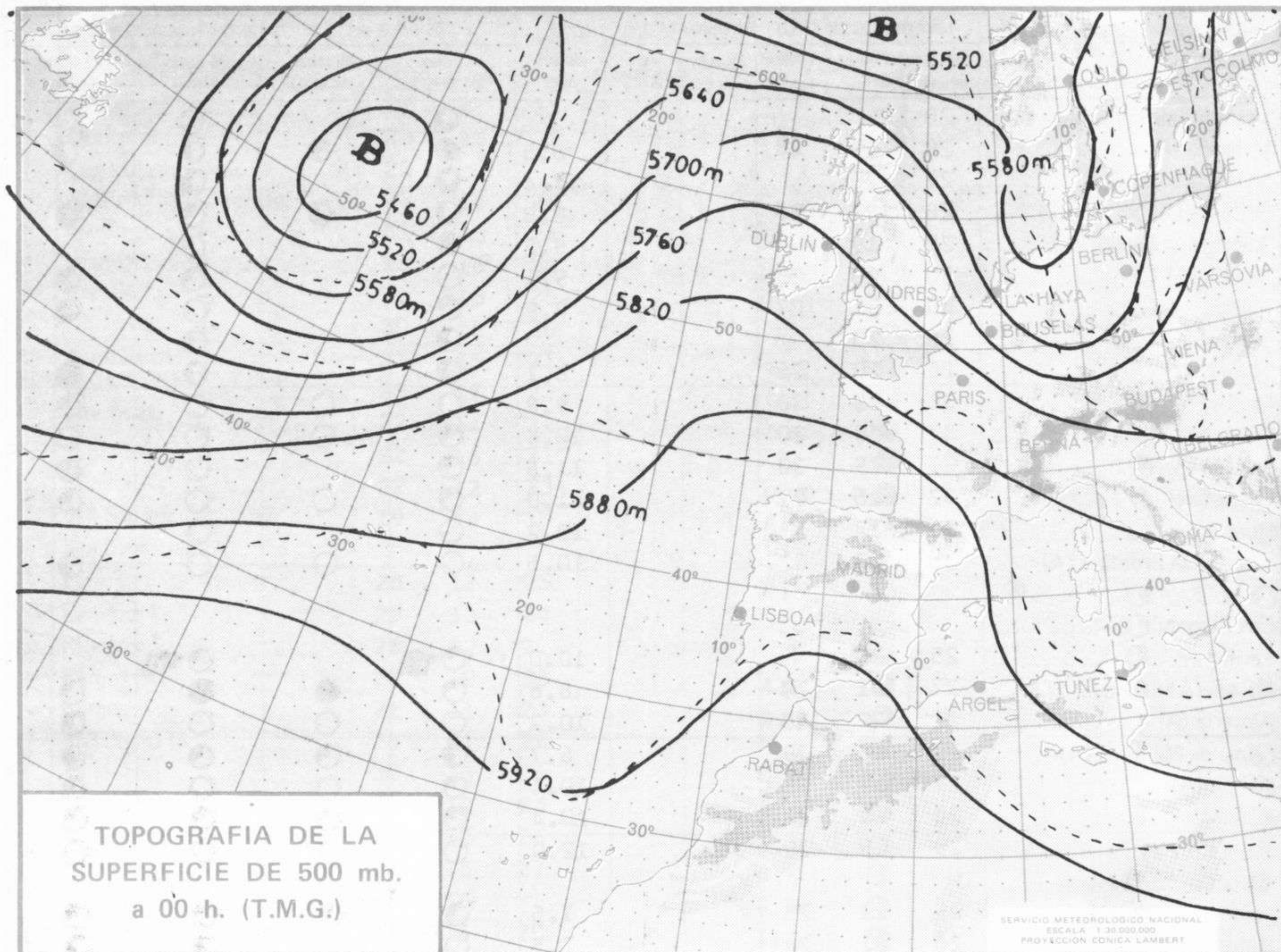
Estaciones	Temperaturas (°C)			Precipitación (l/m ²)		Horas de sol ayer	Meteoros significativos			
	Máxima de ayer	Mínima de hoy	12 horas de hoy	06 ayer a 06 hoy	Hoy 06-12		18 horas de ayer	00 horas de hoy	06 horas de hoy	12 horas de hoy
La Coruña	22		25				☉	☉		☉
Monteventoso	23	16	22				☉	☉	☉	☉
Lugo (Punto Centro)	22						☉			☉
Santiago de Compostela (A)	27	14	28			11.3	☉		☉	☉
Pontevedra	31	15	24			11.0	☉		☉	☉
Vigo (A)	28	16	28			10.2	☉		☉	☉
Orense	31	15	25			10.0	☉		☉	☉
Ponferrada	30	15	26			7.9	☉		☉	☉
Asturias (A)	21	15	21			6.8	☉		☉	☉
Gijón	23	17	23			0.3	☉		☉	☉
Oviedo	22	14	21			6.4	☉	☉	☉	☉
Santander (A)	22	16	21			0.0	☉	☉	☉	☉
Santander	22	12	23				☉		☉	☉
Bilbao (A)	19	14	19	4			☉		☉	☉
San Sebastian/Igueldo									☉	☉
San Sebastian (A)									☉	☉
León (A)	28	12	25			10.5	☉	☉	☉	☉
Zamora	29	13	24			10.2	☉		☉	☉
Palencia	26	12				10.8	☉		☉	☉
Burgos (A)	22	10	23			4.8	☉	☉	☉	☉
Burgos	21	11	23			4.8	☉		☉	☉
Valladolid (A)	28	11	26			9.6	☉		☉	☉
Valladolid	30	13	26			10.5	☉	☉	☉	☉
Soria	26	12	24			8.3	☉		☉	☉
Salamanca (A)	28	12	26			9.4	☉		☉	☉
Avila	28	15	27			10.5	☉		☉	☉
Segovia	29	15				10.9	☉		☉	☉
Navacerrada	21	15	20			6.4	☉		☉	☉
Madrid/Barajas	33	18	29			10.3	☉	☉	☉	☉
Madrid (Cdad. Universitaria)	32	20	28			9.7	☉	☉	☉	☉
Guadalajara	32	17	26			9.9	☉	☉	☉	☉
Toledo	34	19				7.5	☉		☉	☉
Cuenca	31	14	28			8.2	☉		☉	☉
Molina de Aragón		14				6.3	☉		☉	☉
Ciudad Real	33	17	29			9.3	☉	☉	☉	☉
Albacete (A)	31	16	28			9.5	☉		☉	☉
Cáceres	37	24	32				☉		☉	☉
Badajoz (A)	37	21	32			10.1	☉	☉	☉	☉
Vitoria (A)	19	7	22				☉		☉	☉
Logroño	26	13	24			1.9	☉		☉	☉
Logroño (A)	25	12	23			4.1	☉	☉	☉	☉
Pamplona	24		23				☉		☉	☉
Huesca (A)		16				9.4			☉	☉
Daroca	24	16	26			8.8	☉		☉	☉
Zaragoza (A)	29	16	24			8.3	☉	☉	☉	☉
Zaragoza		15	25						☉	☉
Calamocha	27	13	26			8.9	☉		☉	☉
Teruel	31	15	27	ip			☉		☉	☉
Lérida	28	19	24			7.6	☉		☉	☉
Gerona (A)	25	18	X	1		0.0	☉		☉	☉
Barcelona	28	21	22		ip		☉	☉	☉	☉
Barcelona (A)	27	19	23			8.9	☉	☉	☉	☉
Reus (A)	26	18	24			4.6	☉		☉	☉
Tarragona	27	20	24			4.5	☉		☉	☉
Tortosa	29	22	24		ip	2.0	☉		☉	☉

SÍMBOLOS UTILIZADOS EN LOS CUADROS DE METEOROS SIGNIFICATIVOS

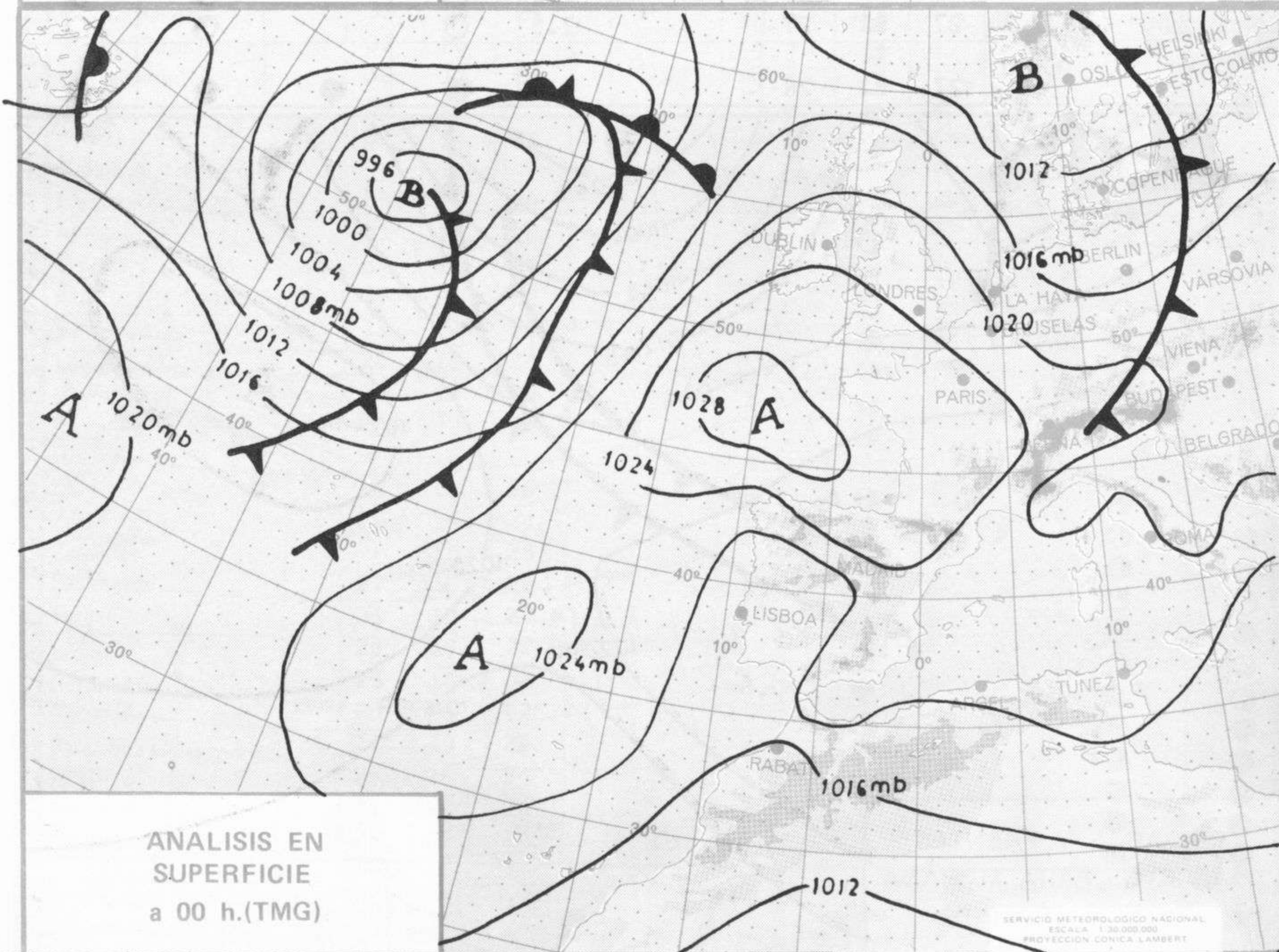
- ☉ Llovizna
- ☉ Neblina
- ☉ Relámpagos
- ☉ Granizo
- ☉ Despejado
- ☉ Nuboso
- ☉ NW 30 nudos
- ☉ NE 35 nudos
- ☉ Lluvia
- ☉ Niebla
- ☉ Tormenta
- ☉ Nieve
- ☉ Poco nuboso
- ☉ Cubierto
- ☉ SW 50 nudos
- ☉ SE 65 nudos

Estaciones	Temperaturas (°C)			Precipitación (l/m ²)		Horas de sol ayer	Meteoros significativos			
	Máxima de ayer	Mínima de hoy	12 horas de hoy	06 ayer a.06 hoy	Hoy 06-12		18 horas de ayer	00 horas de hoy	06 horas de hoy	12 horas de hoy
Castellón de la Plana	28						☉		☉	
Valencia (A)	28	19	28			6.5	☉	☉	☉	☉
Valencia	27	20				7.4	☉		☉	
Alicante (A)	28	21	27			8.3	☉	☉	☉	☉
Alicante	29	19				8.2	☉		☉	
Murcia (A)	30	20	28			9.1	☉		☉	☉
Murcia	30	21	27			8.9	☉		☉	☉
Cartagena	26	20					☉		☉	
San Javier	28	20	26			8.1	☉		☉	☉
Sevilla (A)	38	20	33			9.8	☉	☉	☉	☉
Córdoba (A)	37	20	30			10.4	☉	☉	☉	☉
Jaén	37	19	30			11.5	☉		☉	☉
Granada (A)	32	15	29			11.0	☉	☉	☉	☉
Huelva	31	22				12.2	☉		☉	
Jerez de la Frontera (A) ...	35	22	32			10.5	☉	☉	☉	☉
Cádiz										
San Fernando										
Tarifa	25	20				10.0	☉		☉	
Málaga (A)	27	21	27			8.6	☉	☉	☉	☉
Almería (A)	31	22	30			10.3	☉	☉	☉	☉
Palma de Mallorca (A)	29	16	29			8.7	☉	☉	☉	☉
Mahón (A)	27	19	25			10.4	☉	☉	☉	☉
Ibiza (A)	28	20	28			10.4	☉	☉	☉	☉
Santa Cruz de Tenerife (A)...	29	18	29			12.0	☉	☉	☉	☉
Santa Cruz de Tenerife										
Las Palmas (A)	29	21	25			7.5	☉	☉	☉	☉
Fuerteventura (A)	26	21	24			7.5	☉		☉	☉
Lanzarote (A)	27	21	27			7.5	☉		☉	☉
Ceuta										
Melilla	27	23	26			0.2	☉	☉	☉	☉





TOPOGRAFIA DE LA SUPERFICIE DE 500 mb. a 00 h. (T.M.G.)



ANALISIS EN SUPERFICIE a 00 h.(TMG)