



BOLETIN METEOROLOGICO DIARIO

MADRID, DOMINGO 8 de JULIO de 1979 Núm. 189

Sec. de Publicaciones del Instituto Nacional de Meteorología, Ciudad Universitaria, Apartado de Correos 285, Madrid (España)
Teléf.: *(341) (91) 244 35 00 - Fonometeo Madrid (información local zona Centro): 094 - Fonometeo España: (91) 232 69 40

TIEMPO PASADO (de 12 horas de ayer a 12 horas, T.M.G., de hoy):

Nubosidad y precipitaciones: El cielo ha permanecido despejado en toda la Península y en Baleares, con algunas nieblas o neblinas en el Cantábrico y muy aisladas y de corta duración en el alto Ebro y bajo Guadalquivir. Hubo algunos intervalos nubosos en Canarias.

Vientos fuertes: No se han registrado.

Temperaturas destacables: Han sido superiores a las normales en Galicia, Cantábrico, Duero y alto Ebro, normales en el resto de la Península e inferiores a ellas en Baleares y Canarias. Las máximas de ayer oscilaron entre 36^º en Córdoba y Orense y 23^º en Santander y las mínimas de hoy entre 10^º en Vitoria y 21^º en Almería. En las capitales canarias las extremas fueron 24 y 17^º.

PRONOSTICO PARA MAÑANA:

Continuará el predominio del cielo despejado en todas las regiones, con algunas nieblas o neblinas en el litoral cantábrico y pequeñas áreas de Galicia y alto Ebro. Algunas nubes de evolución por la tarde en Extremadura, Andalucía occidental, Centro y La Mancha. Las temperaturas se mantendrán altas

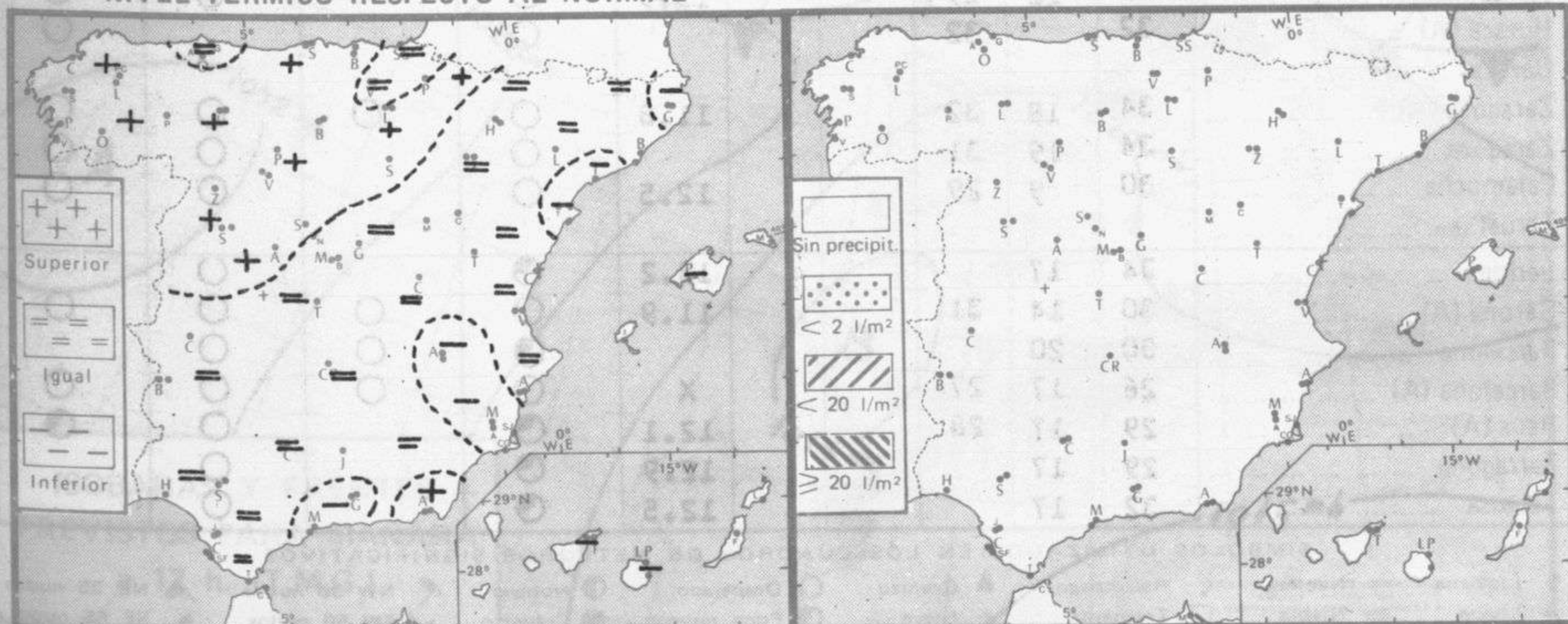
TENDENCIA PARA LOS DIAS ...10 y 11...:

Día 10: Cielo nuboso con algunas precipitaciones débiles en el norte de Galicia y Cantábrico. Poco nuboso o despejado en las demás regiones.

Día 11: Nuboso con lloviznas o chubascos en el norte de Galicia, Cantábrico y alto Ebro. Alguna nubosidad de evolución en la mitad sur peninsular. Poco nuboso o despejado en el resto de España.

NIVEL TERMICO RESPECTO AL NORMAL

AREAS CON PRECIPITACION (12 h. ayer a 12 h. hoy)

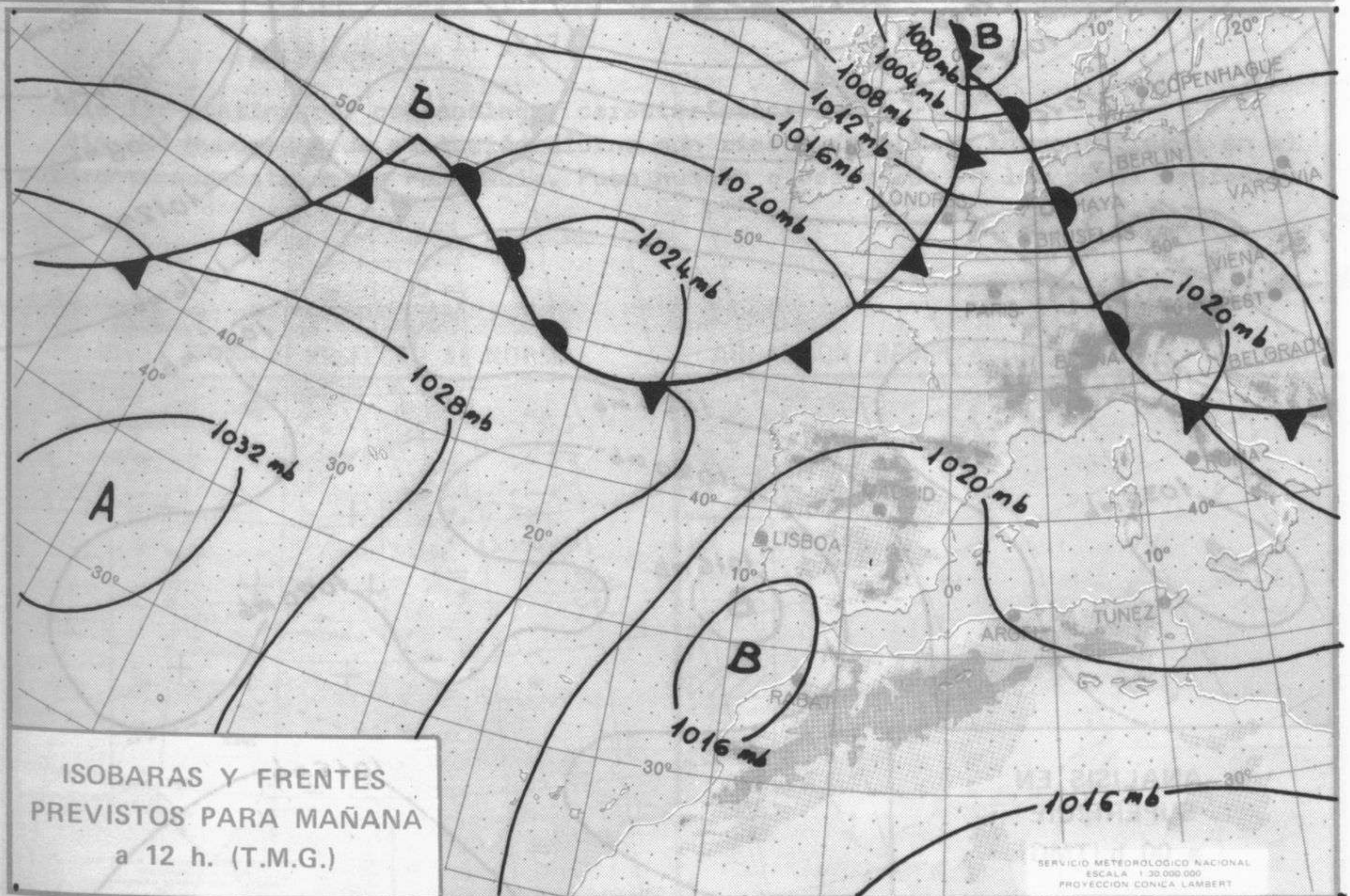


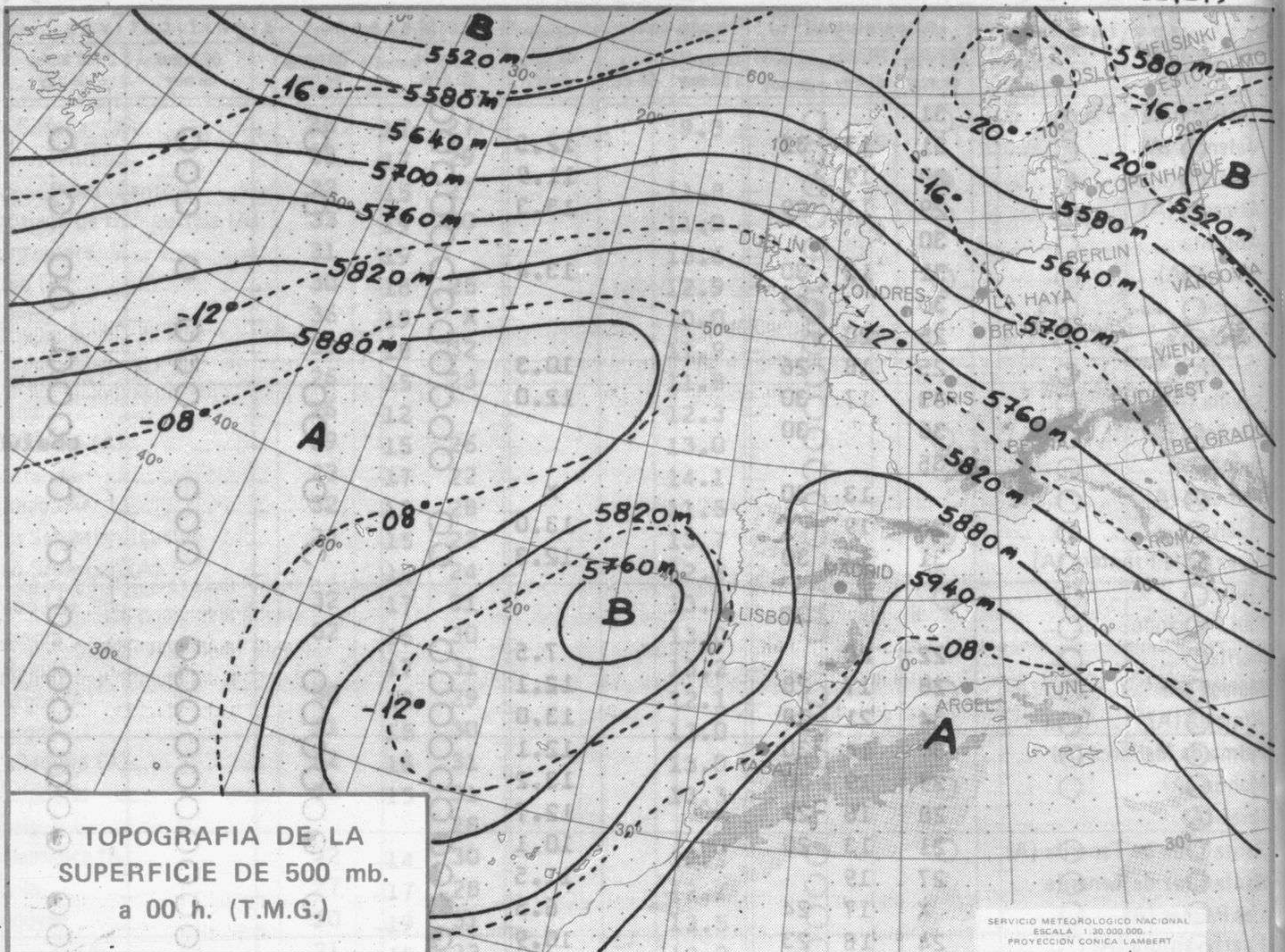
Estaciones	Temperaturas (°C)			Precipitación (l/m ²)		Horas de sol ayer	Meteoros significativos			
	Máxima de ayer	Mínima de hoy	12 horas de hoy	06 ayer a 06 hoy	Hoy 06-12		18 horas de ayer	00 horas de hoy	06 horas de hoy	12 horas de hoy
La Coruña	28	17	27			9.3	○	○	○	○
Monteventoso	33	17	29				○		○	○
Lugo (Punto Centro)	32	15	27			11.8	☉	☉	☉	○
Santiago de Compostela (A)	33	19	30			11.0	○	○	○	○
Pontevedra	31	19				13.6	○		○	
Vigo (A)	30	18	25			12.9	○	○	○	○
Orense	36	19	X			10.0	☉		○	○
Ponferrada	33	18	32			11.9	☉		○	○
Asturias (A)	26	15	23			11.8	○		○	○
Gijón	26	12				12.3	○		○	
Oviedo (A)	29	15	26			13.0	○	○	○	○
Santander	23	17	22			14.1	○	○	○	○
Bilbao (A)	32	12	28			11.5	○		○	○
San Sebastian/Igueldo	24	15	22			13.7	○	○	○	○
San Sebastian (A)		14	24			12.2			○	○
León (A)	32	17	31			13.0	○	○	○	○
Zamora	32	16	30			13.0	○		○	○
Palencia		17	31			13.2			○	○
Burgos (A)	30	13	29			12.1	○	○	○	○
Burgos	31	15	30			13.0	○		○	○
Valladolid (A)	32	16	31			13.0	○		○	○
Valladolid	33	15	31			13.3	○	○	○	○
Soria			28						○	○
Salamanca (A)	32	14	30			12.1	☉	○	○	○
Avila	27	17	28			12.7	○		○	○
Segovia	30	19	31			12.5	○		○	○
Navacerrada	21	15	23			12.9	○		○	○
Madrid/Barajas	33	15	32			11.4	○	○	○	○
Madrid (Cdad. Universitaria)	31	17	29			11.3	○	○	○	○
Guadalajara	32	17				13.0	○		○	
Toledo	33						○		○	
Cuenca	30	12				12.5	○		○	
Molina de Aragón									○	
Ciudad Real		13				12.1			○	
Albacete (A)	30	12	30			13.0	○	○	○	○
Cáceres	34	20	30				○	○	○	○
Badajoz (A)	X	17	29			10.0	☉		○	○
Vitoria (A)	30	10	29				○		○	○
Logroño	33	13	30			11.8	○		○	○
Logroño (A)	X	16	30			12.1	○	○	○	○
Pamplona	31	12	29			13.9	○		○	○
Huesca (A)	32		32				○		○	○
Daroca									○	
Zaragoza (A)	34	18	32			11.8	○	○	○	○
Zaragoza	34	19	31				○		○	○
Calamocha	30	9	29			12.5	○		○	○
Teruel de									○	
Lérida	34	17				13.2	☉		○	
Gerona (A)	30	14	31			11.9	○	○	○	○
Barcelona	30	20					☉	○	○	
Barcelona (A)	26	17	27			X	○	○	○	○
Reus (A)	29	17	28			12.1	☉		○	☉
Tarragona	29	17				12.9	☉		○	
Tortosa	32	17				12.5	☉		○	

SÍMBOLOS UTILIZADOS EN LOS CUADROS DE METEOROS SIGNIFICATIVOS

- ☉ Llovizna ☉ Neblina ☉ Relámpagos ▲ Granizo ○ Despejado ☉ Nuboso ☉ NW 30 nudos ☉ NE 35 nudos
- ☉ Lluvia ☉ Niebla ☉ Tormenta * Nieve ☉ Poco nuboso ● Cubierto ☉ SW 50 nudos ☉ SE 65 nudos

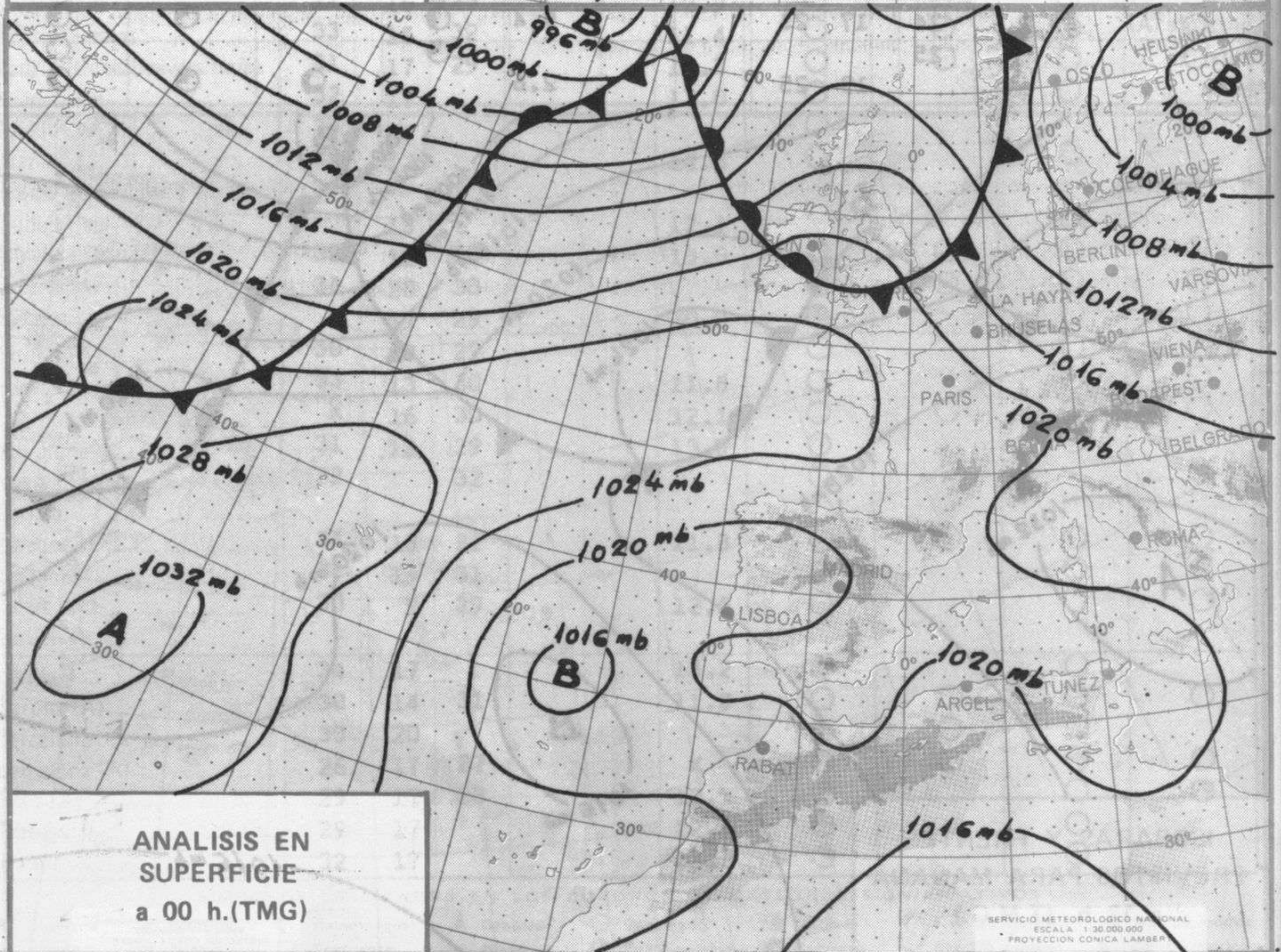
Estaciones	Temperaturas (°C)			Precipitación (l/m ²)		Horas de sol ayer	Meteoros significativos			
	Máxima de ayer	Mínima de hoy	12 horas de hoy	06 ayer a 06 hoy	Hoy 06-12		18 horas de ayer	00 horas de hoy	06 horas de hoy	12 horas de hoy
Castellón de la Plana	31						○			
Valencia (A)	31	17	32			12.5	○	○	○	○
Valencia	29	19				11.9	○			
Alicante (A)	29	17	29			13.3	○	○	○	○
Alicante	30						○			
Murcia (A)	31	13	30			13.4	○		○	○
Murcia	30		32				○			○
Cartagena	25	20					○		○	
San Javier	25	18	26			10.3	○		○	○
Sevilla (A)	33	17	30			12.0	○	○	○	○
Córdoba (A)	36		30				○	○		○
Jaén	35						○			
Granada (A)		13	30			X		○	○	○
Huelva	28	19				13.0	○		○	○
Jerez de la Frontera (A) ...	31	17	30			12.3	○	○	○	○
Cádiz			30							○
San Fernando									○	
Tarifa	22	20				7.5	○		○	
Málaga (A)	28	17	28			12.1	○	○	○	○
Almería (A)	34	21	29			13.0	○	○	○	○
Palma de Mallorca (A)	30	14	30			12.1	○	○	○	○
Mahón (A)	29	19	30			13.2	○	○	○	○
Ibiza (A)	28	18	29			12.7	○	○	○	○
Santa Cruz de Tenerife (A)...	21	13	20			10.1	◐	◐	○	◐
Santa Cruz de Tenerife	27	19				11.5	◐		○	◐
Las Palmas (A)	X	17	24			6.3	◐	○	○	◐
Fuerteventura (A)	24	18	23			10.9	◐		○	◐
Lanzarote (A)	24	17	23			9.4	◐		◐	◐
Ceuta	25						◐			◐
Melilla		19	25			2.6		◐	◐	◐





TOPOGRAFIA DE LA SUPERFICIE DE 500 mb. a 00 h. (T.M.G.)

SERVICIO METEOROLOGICO NACIONAL
 ESCALA 1:30.000.000
 PROYECCION CONICA LAMBERT



ANALISIS EN SUPERFICIE a 00 h.(TMG)

SERVICIO METEOROLOGICO NACIONAL
 ESCALA 1:30.000.000
 PROYECCION CONICA LAMBERT