



BOLETIN METEOROLOGICO DIARIO

MADRID, DOMINGO 13 de MAYO de 1979 Núm. 133

Sec. de Publicaciones del Instituto Nacional de Meteorología, Ciudad Universitaria, Apartado de Correos 285, Madrid (España)
 Teléf.: *(341) (91) 244 35 00 - Fonometeo Madrid (información local zona Centro): 094 - Fonometeo España: (91) 232 69 40

TIEMPO PASADO (de 12 horas de ayer a 12 horas, T.M.G., de hoy):

Nubosidad y precipitaciones: No se han registrado precipitaciones y el cielo ha permanecido despejado en todas las regiones, excepto en Baleares, puntos de Cataluña y en la tarde de ayer en Canarias, donde ha habido algunos intervalos nubosos y nieblas o neblinas en el Cantábrico.

Vientos fuertes: No se han registrado.

Temperaturas destacables: Predominan los valores medios superiores a los normales en el interior de la Península, Galicia y Canarias y los normales en los litorales cantábrico y mediterráneo y Baleares, con máximas de ayer comprendidas entre 34^º en Sevilla y 17^º en Santander y las mínimas han oscilado desde 6^º en Vitoria y los 18^º de Cáceres.

PRONOSTICO PARA MAÑANA:

Cielo despejado o poco nuboso en toda España, con nieblas o neblinas en Galicia y Cantábrico y algún intervalo nuboso en Baleares. Continuará el régimen de temperaturas altas.

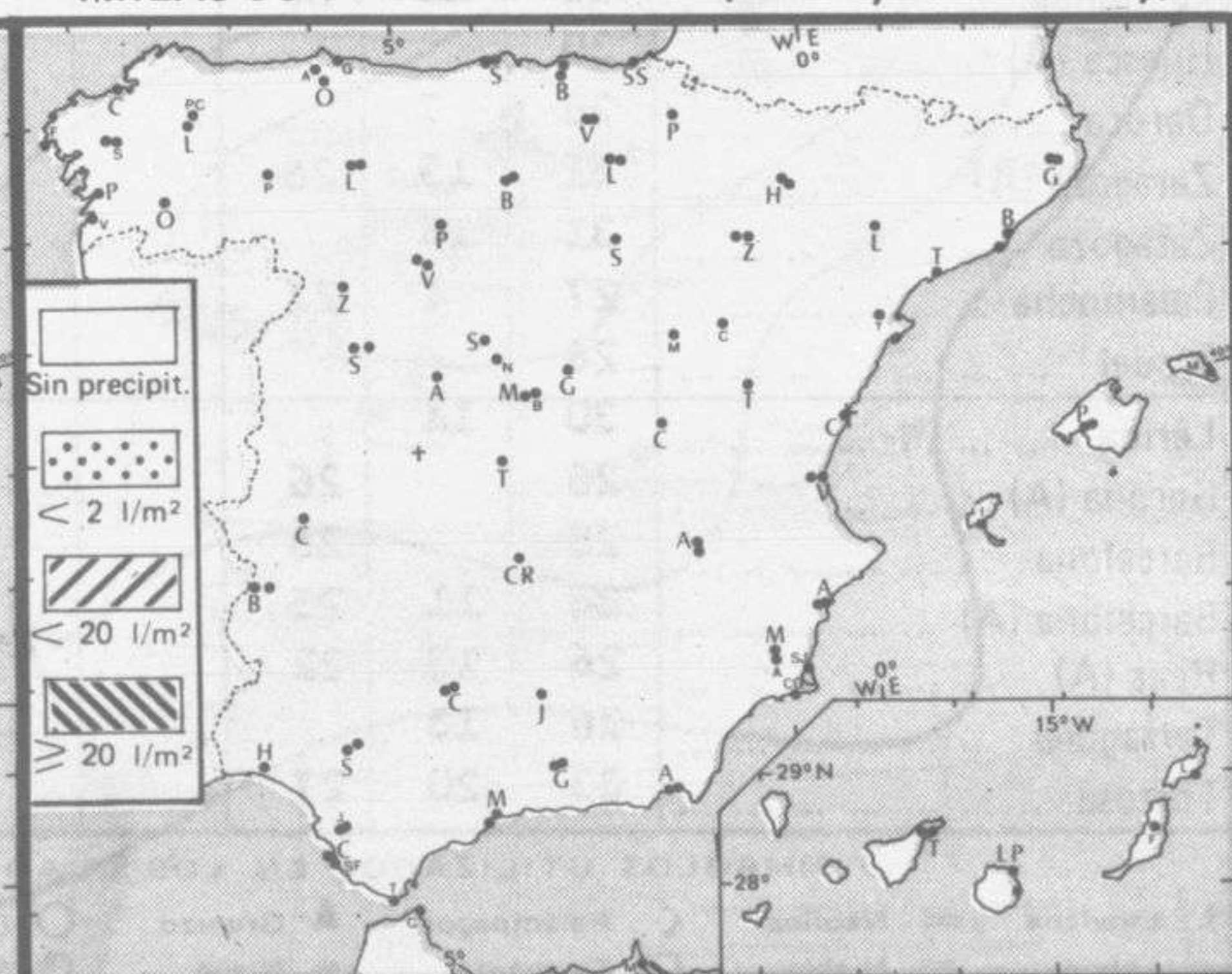
TENDENCIA PARA LOS DIAS 15 y 16

Continuará con análogas características.

NIVEL TERMICO RESPECTO AL NORMAL



AREAS CON PRECIPITACION (12 h. ayer a 12 h. hoy)

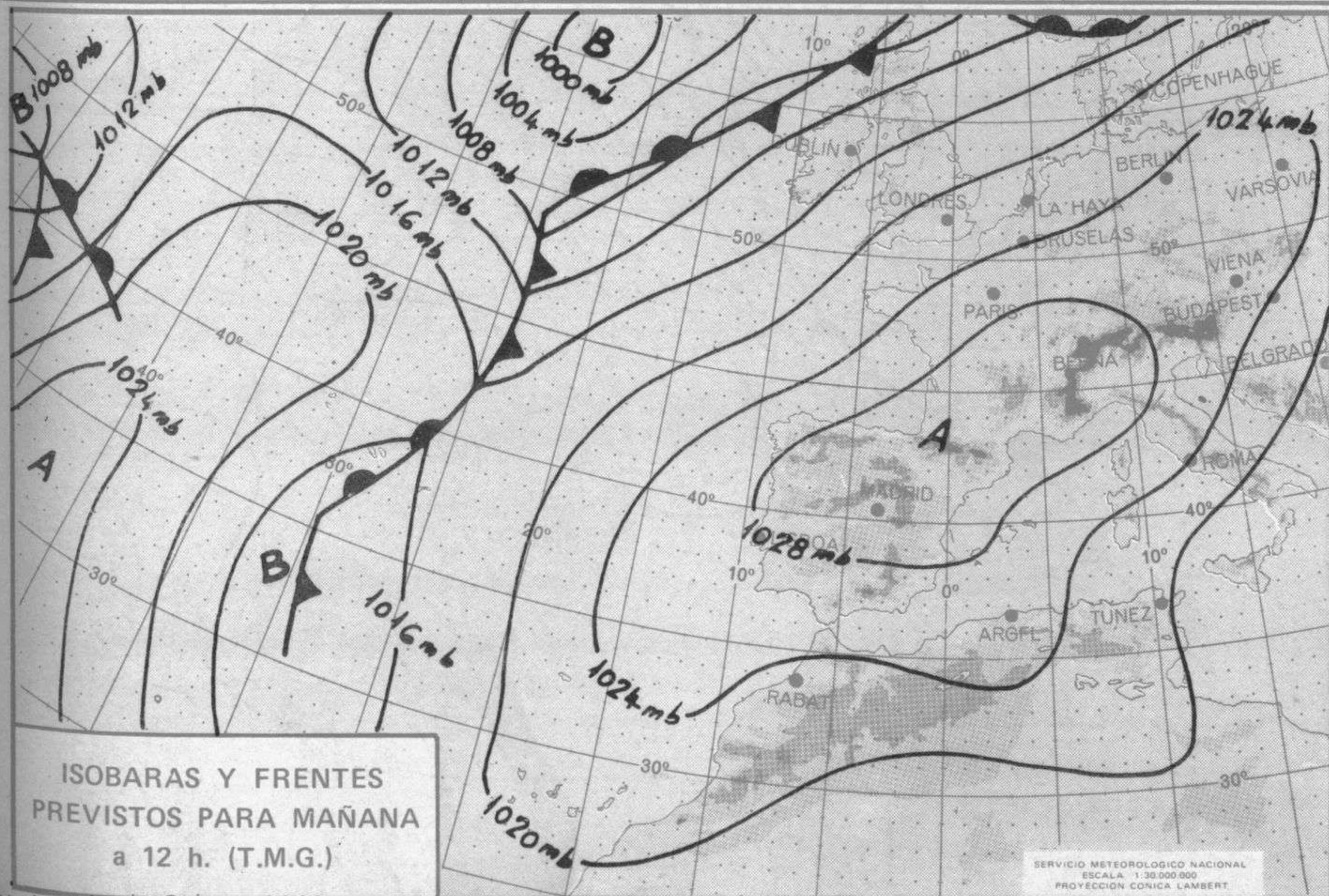


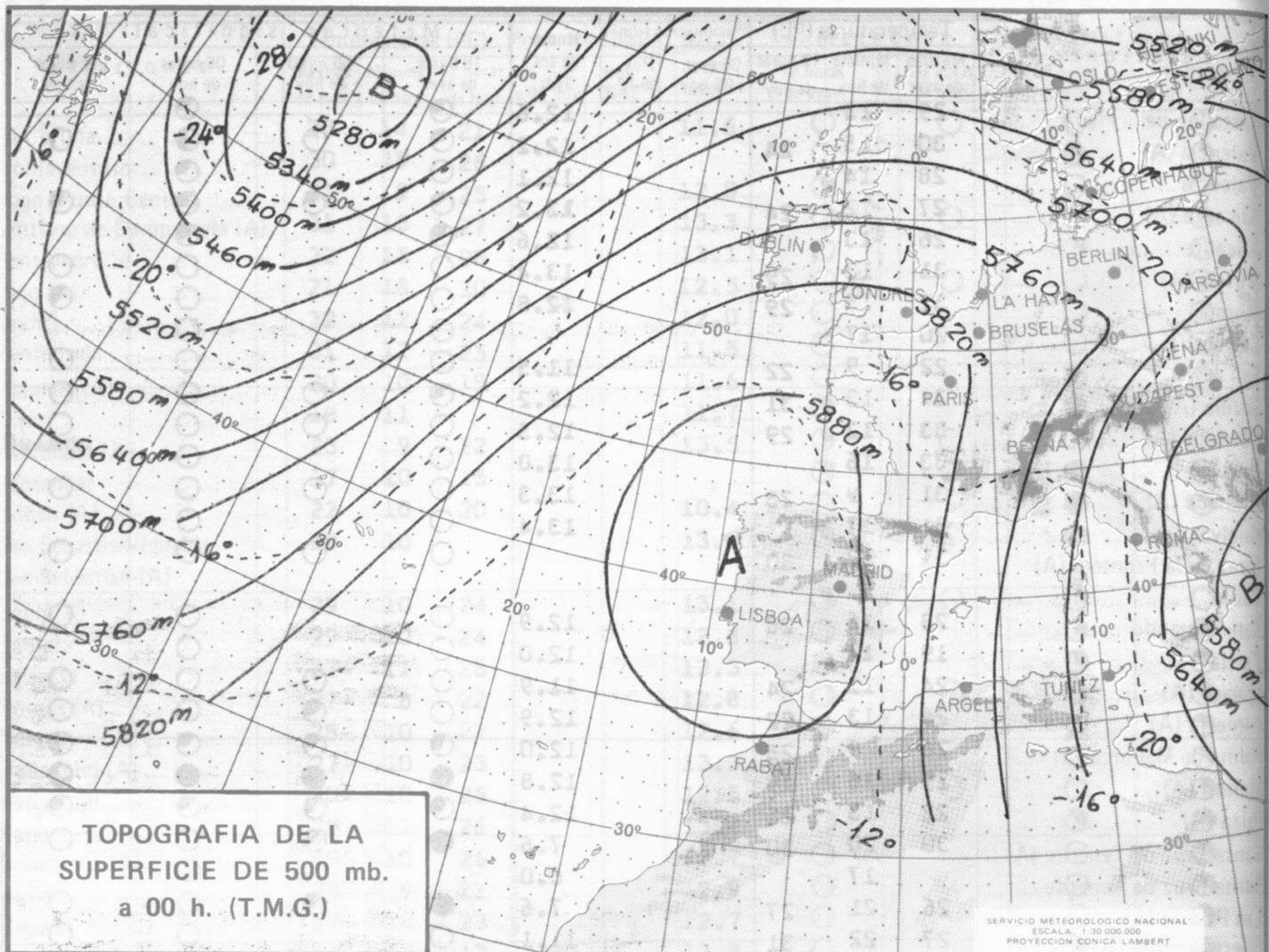
| Estaciones | Temperaturas (°C) | | | Precipitación (l/m ²) | | Horas de sol ayer | Meteoros significativos | | | |
|------------------------------|-------------------|---------------|-----------------|-----------------------------------|-----------|-------------------|-------------------------|-----------------|-----------------|-----------------|
| | Máxima de ayer | Mínima de hoy | 12 horas de hoy | 06 ayer a 06 hoy | Hoy 06-12 | | 18 horas de ayer | 00 horas de hoy | 06 horas de hoy | 12 horas de hoy |
| La Coruña | 28 | 14 | 21 | | | 11.6 | ○ | ○ | ○ | ○ |
| Monteventoso | 30 | 19 | 26 | | | | ○ | | ○ | ○ |
| Lugo (Punto Centro) | 31 | 9 | 25 | | | 12.0 | ○ | | ○ | ○ |
| Santiago de Compostela (A) | 31 | 13 | 27 | | | 13.3 | ○ | ○ | ○ | ○ |
| Pontevedra | 32 | 15 | 28 | | | 13.1 | ○ | | ○ | ○ |
| Vigo (A) | 21 | 18 | 30 | | | 12.5 | ○ | ○ | ○ | ○ |
| Orense | 32 | 12 | 24 | | | 12.0 | ○ | | ○ | ○ |
| Ponferrada | 31 | 12 | 25 | | | 11.5 | ○ | | ○ | ○ |
| Asturias (A) | 20 | 10 | 19 | | | 11.6 | ○ | | ☁ | ○ |
| Gijón | 18 | 11 | | | | 11.7 | ○ | | ☁ | |
| Oviedo | 23 | 9 | 22 | | | 13.5 | ○ | ○ | ☁ | ○ |
| Santander (A) | 17 | 10 | 15 | | | | ○ | ○ | ☁ | ○ |
| Santander | 22 | 10 | 20 | | | 10.4 | ○ | | ☁ | ○ |
| Bilbao (A) | 18 | 10 | | | | 13.0 | ○ | ○ | ☁ | ○ |
| San Sebastian/Igueldo | | | | | | | | | | |
| San Sebastian (A) | | | | | | | | | | |
| León (A) | 29 | 10 | 24 | | | 13.1 | ○ | ○ | ○ | ○ |
| Zamora | 29 | 10 | 24 | | | 12.8 | ○ | | ○ | ○ |
| Palencia | 27 | 11 | 23 | | | 13.5 | ○ | | ○ | ○ |
| Burgos (A) | 27 | 8 | 22 | | | 12.8 | ○ | ○ | ○ | ○ |
| Burgos | 28 | 10 | 22 | | | 12.6 | ○ | | ○ | ○ |
| Valladolid (A) | 27 | 10 | 23 | | | 13.3 | ○ | | ○ | ○ |
| Valladolid | 30 | 10 | 25 | | | 12.5 | ○ | ○ | ○ | ○ |
| Soria | 28 | 11 | 26 | | | 13.4 | ○ | | ○ | ○ |
| Salamanca (A) | 29 | 10 | 26 | | | 12.7 | ○ | | ○ | ○ |
| Avila | 25 | 9 | 21 | | | 12.9 | ○ | | ○ | ○ |
| Segovia | 27 | 10 | 23 | | | 12.7 | ○ | | ○ | ○ |
| Navacerrada | 19 | 12 | 17 | | | 13.3 | ○ | | ○ | ○ |
| Madrid/Barajas | 30 | 9 | 27 | | | 12.3 | ○ | ○ | ○ | ○ |
| Madrid (Cdad. Universitaria) | 30 | 10 | 26 | | | 12.4 | ○ | ○ | ○ | ○ |
| Guadalajara | 28 | 12 | | | | 12.9 | ○ | | ○ | ○ |
| Toledo | 30 | X | | | | | ○ | | ○ | ○ |
| Cuenca | 28 | 8 | | | | 12.8 | ○ | | ○ | ○ |
| Molina de Aragón | | | | | | | | | | |
| Ciudad Real | 30 | 9 | | | | 12.8 | ○ | ○ | ○ | ○ |
| Albacete (A) | 29 | 9 | 25 | | | 13.2 | ○ | ○ | ○ | ○ |
| Cáceres | 31 | 18 | 31 | | | | ○ | ○ | ○ | ○ |
| Badajoz (A) | 32 | 12 | 30 | | | 12.8 | ○ | | ○ | ○ |
| Vitoria (A) | 25 | 6 | 22 | | | | ○ | | ○ | ○ |
| Logroño | 30 | X | 26 | | | 13.1 | ○ | | ○ | ○ |
| Logroño (A) | 30 | 12 | 24 | | | 12.3 | ○ | ○ | ○ | ○ |
| Pamplona | 26 | 11 | 23 | | | 13.8 | ○ | | ○ | ○ |
| Huesca (A) | 30 | | | | | | ○ | | ○ | ○ |
| Daroca | 28 | 7 | | | | 13.1 | ○ | | ○ | ○ |
| Zaragoza (A) | 31 | 15 | 26 | | | 13.5 | ○ | ○ | ○ | ○ |
| Zaragoza | 31 | 16 | | | | 13.0 | ○ | | ○ | ○ |
| Calamocha | 27 | 4 | 22 | | | 1.3 | ○ | | ○ | ○ |
| Teruel | 28 | | | | | | ○ | | ○ | ○ |
| Lérida | 30 | 14 | | | | 13.0 | ○ | | ○ | ○ |
| Gerona (A) | 28 | | 26 | | | | ○ | ○ | ○ | ○ |
| Barcelona | 28 | | 26 | | | | ○ | | ○ | ○ |
| Barcelona (A) | 24 | 11 | 25 | | | 6.4 | ○ | ○ | ○ | ○ |
| Reus (A) | 26 | 13 | 22 | | | 12.5 | ○ | | ○ | ○ |
| Tarragona | 26 | 13 | | | | 12.4 | ○ | | ○ | ○ |
| Tortosa | 33 | 20 | 27 | | | 12.8 | ○ | | ○ | ○ |

SIMBOLOS UTILIZADOS EN LOS CUADROS DE METEOROS SIGNIFICATIVOS

- ☁ Llovizna
- ☁ Nebulina
- ⚡ Relámpagos
- ▲ Granizo
- Despejado
- ☁ Nuboso
- ↙ NW 30 nudos
- ↘ NE 35 nudos
- ☁ Lluvia
- ☁ Niebla
- ⚡ Tormenta
- ✱ Nieve
- ☁ Poco nuboso
- Cubierto
- ↙ SW 50 nudos
- ↘ SE 65 nudos

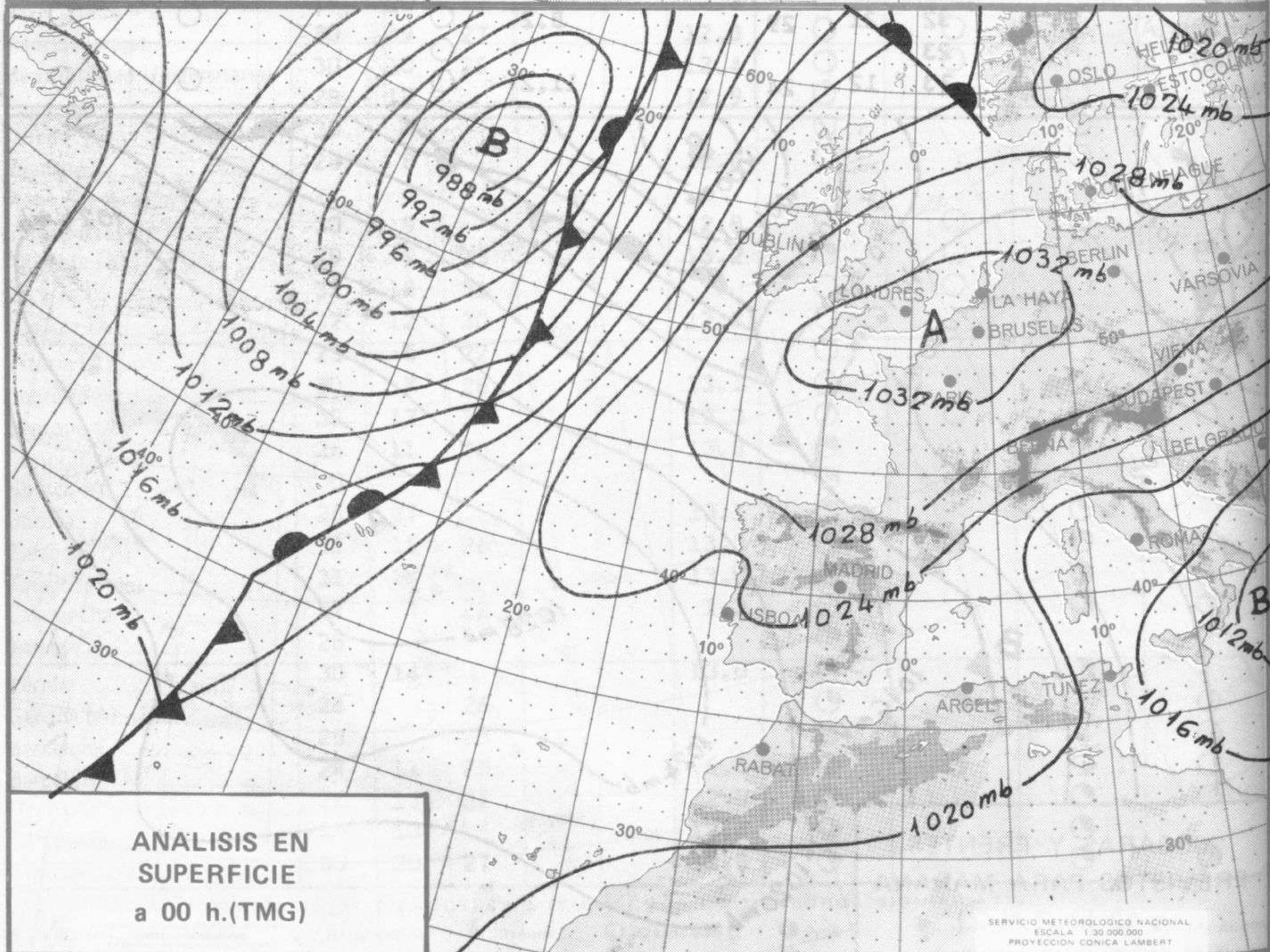
| Estaciones | Temperaturas (°C) | | | Precipitación (l/m ²) | | Horas de sol ayer | Meteoros significativos | | | |
|-------------------------------|-------------------|---------------|-----------------|-----------------------------------|-----------|-------------------|-------------------------|-----------------|-----------------|-----------------|
| | Máxima de ayer | Mínima de hoy | 12 horas de hoy | 06 ayer a 06 hoy | Hoy 06-12 | | 18 horas de ayer | 00 horas de hoy | 06 horas de hoy | 12 horas de hoy |
| Castellón de la Plana | 29 | 13 | | | | 12.6 | ☉ | ☉ | ☉ | ☉ |
| Valencia (A) | 30 | 15 | 24 | | | 12.2 | ☉ | ☉ | ☉ | ☉ |
| Valencia | 28 | 14 | | | | 12.1 | ☉ | ☉ | ☉ | ☉ |
| Alicante (A) | 27 | 12 | 24 | | | 12.2 | ☉ | ☉ | ☉ | ☉ |
| Alicante | 26 | 13 | | | | 12.6 | ☉ | ☉ | ☉ | ☉ |
| Murcia (A) | 31 | 13 | 29 | | | 13.4 | ☉ | ☉ | ☉ | ☉ |
| Murcia | 32 | 15 | 29 | | | 12.8 | ☉ | ☉ | ☉ | ☉ |
| Cartagena | 20 | 17 | | | | | ☉ | ☉ | ☉ | ☉ |
| San Javier | 22 | 9 | 22 | | | 11.5 | ☉ | ☉ | ☉ | ☉ |
| Sevilla (A) | 34 | 13 | 31 | | | 12.2 | ☉ | ☉ | ☉ | ☉ |
| Córdoba (A) | 33 | 12 | 29 | | | 12.5 | ☉ | ☉ | ☉ | ☉ |
| Jaén | 33 | 16 | | | | 13.0 | ☉ | ☉ | ☉ | ☉ |
| Granada (A) | 31 | 9 | 28 | | | 13.3 | ☉ | ☉ | ☉ | ☉ |
| Huelva | 31 | 17 | | | | 13.4 | ☉ | ☉ | ☉ | ☉ |
| Jerez de la Frontera (A) ... | 31 | 12 | 30 | | | | ☉ | ☉ | ☉ | ☉ |
| Cádiz | | | | | | | | | | |
| San Fernando | 28 | 16 | 28 | | | 12.9 | ☉ | ☉ | ☉ | ☉ |
| Tarifa | 19 | 14 | | | | 12.0 | ☉ | ☉ | ☉ | ☉ |
| Málaga (A) | 24 | 11 | 24 | | | 11.9 | ☉ | ☉ | ☉ | ☉ |
| Almería (A) | 26 | 13 | 22 | | | 12.9 | ☉ | ☉ | ☉ | ☉ |
| Palma de Mallorca (A) | 26 | 9 | 25 | | | 12.0 | ☉ | ☉ | ☉ | ☉ |
| Mahón (A) | 29 | 16 | 19 | | | 12.8 | ☉ | ☉ | ☉ | ☉ |
| Ibiza (A) | 22 | 13 | 25 | | | 12.4 | ☉ | ☉ | ☉ | ☉ |
| Santa Cruz de Tenerife (A)... | 30 | 20 | 30 | | | 7.6 | ☉ | ☉ | ☉ | ☉ |
| Santa Cruz de Tenerife | | 17 | | | | 6.0 | | | | |
| Las Palmas (A) | 26 | 21 | 27 | | | 7.6 | ☉ | ☉ | ☉ | ☉ |
| Fuerteventura (A) | 27 | 22 | 31 | | | 11.1 | ☉ | ☉ | ☉ | ☉ |
| Lanzarote (A) | 32 | 21 | 29 | | | 8.2 | ☉ | ☉ | ☉ | ☉ |
| Ceuta | 23 | | | | | | ☉ | ☉ | ☉ | ☉ |
| Melilla | 23 | 12 | 24 | | | 11.2 | ☉ | ☉ | ☉ | ☉ |





TOPOGRAFIA DE LA SUPERFICIE DE 500 mb. a 00 h. (T.M.G.)

SERVICIO METEOROLOGICO NACIONAL
ESCALA 1:30 000 000
PROYECCION CONICA LAMBERT



ANALISIS EN SUPERFICIE a 00 h.(TMG)

SERVICIO METEOROLOGICO NACIONAL
ESCALA 1:30 000 000
PROYECCION CONICA LAMBERT