



BOLETIN METEOROLOGICO DIARIO

MADRID, DOMINGO 1 de ABRIL de 1979 Núm. 91

Sec. de Publicaciones del Instituto Nacional de Meteorología, Ciudad Universitaria, Apartado de Correos 285, Madrid (España)
Teléf.: *(341) (91) 244 35 00 - Fonometeo Madrid (información local zona Centro): 094 - Fonometeo España: (91) 232 69 40

CLIMA-TELA NEGRA

TIEMPO PASADO (de 12 horas de ayer a 12 horas, T.M.G., de hoy):

Nubosidad y precipitaciones: Durante las últimas 24 horas ha llovido con intensidad moderada en el norte de Galicia, Cantábrico y alto Ebro y débilmente en el Duero, Baleares, Canarias y puntos aislados del sistema Ibérico y extremo nordeste de Cataluña, con tormentas en Barcelona. Ha nevado en el sistema Central, sierra Alfabia y ocasionalmente en algunos puntos de la meseta superior. Destacan 21 litros por metro cuadrado en Vitoria, 17 en Bilbao, 12 en San Sebastián y 9 en La Coruña y Asturias (A).

Vientos fuertes: Durante la tarde de ayer se registraron rachas del nordeste en el medio Ebro y del norte en La Mancha y Canarias. En la mañana de hoy han continuado los vientos racheados del nordeste en Zaragoza y San Sebastián.

Temperaturas destacables: Los valores medios han sido prácticamente inferiores a los normales en toda España, con máximas de ayer comprendidas entre 18° en Málaga y Huelva y 4° en Soria y las mínimas de hoy entre 1° bajo cero en Albacete, Valladolid y Salamanca y 10° en La Coruña.

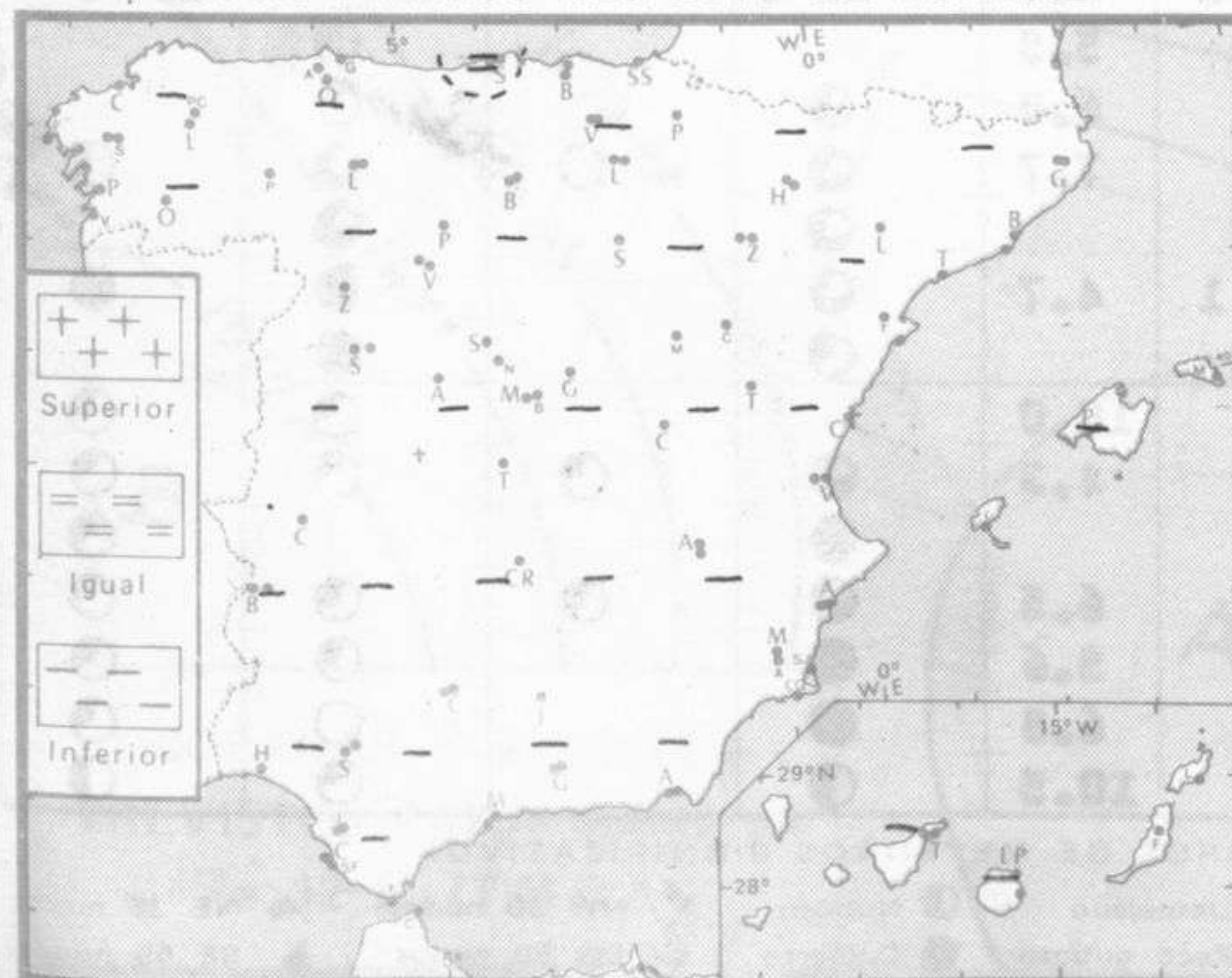
PRONOSTICO PARA MAÑANA:

Nuboso o muy nuboso en el norte de Galicia, Cantábrico y cabeceras del Duero y Ebro con chubascos. Nubosidad variable en el resto de Galicia y del Duero, Centro, Aragón, Cataluña y Baleares con chubascos muy dispersos, que serán de nieve en el sistema Central y con posibles tormentas en Cataluña y Baleares. Poco nuboso en las demás regiones. Soplarán vientos racheados del norte en la Península y Baleares.

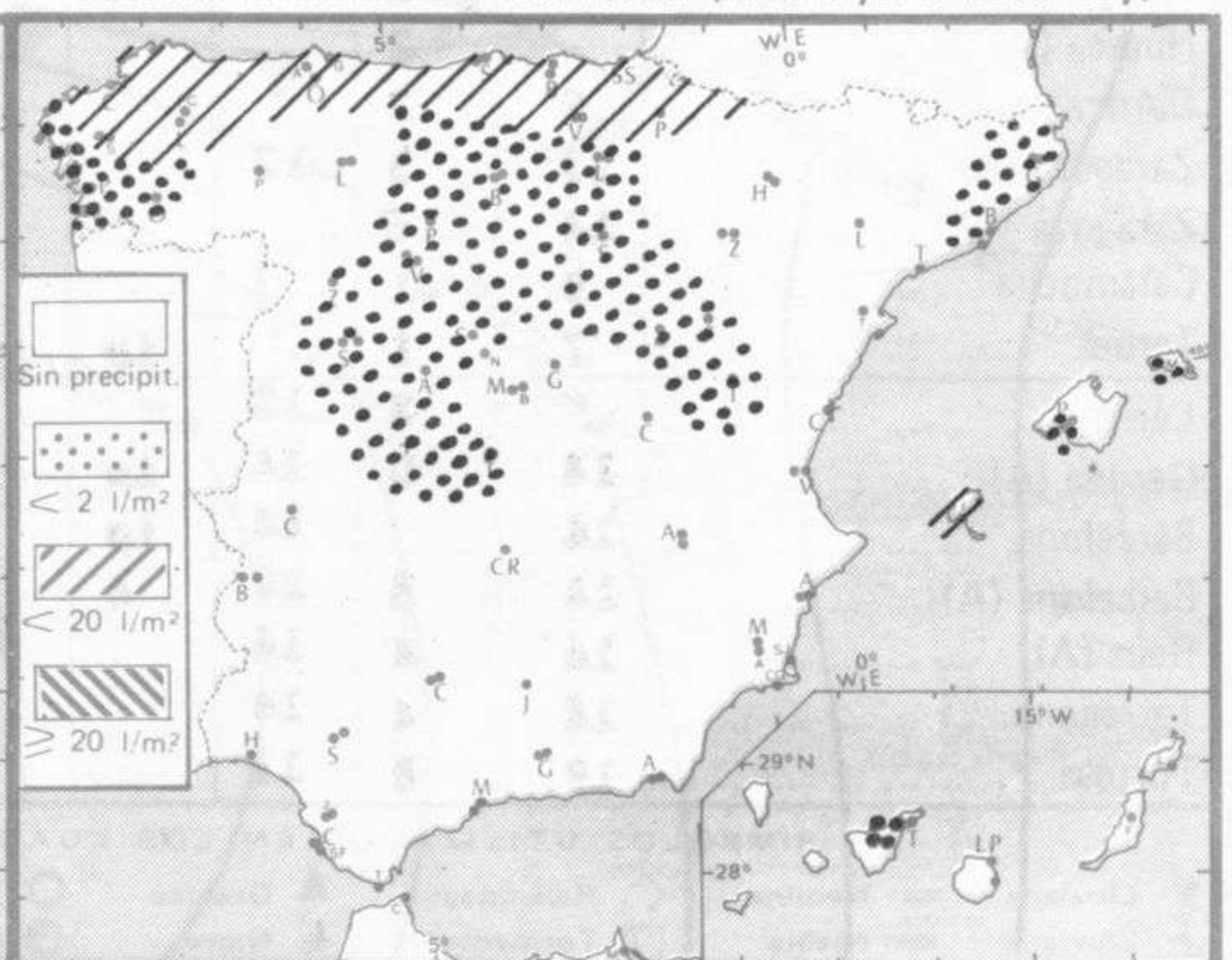
TENDENCIA PARA LOS DIAS 3 y 4:

Continuará con análogas características.

NIVEL TERMICO RESPECTO AL NORMAL



AREAS CON PRECIPITACION (12 h. ayer a 12 h. hoy)

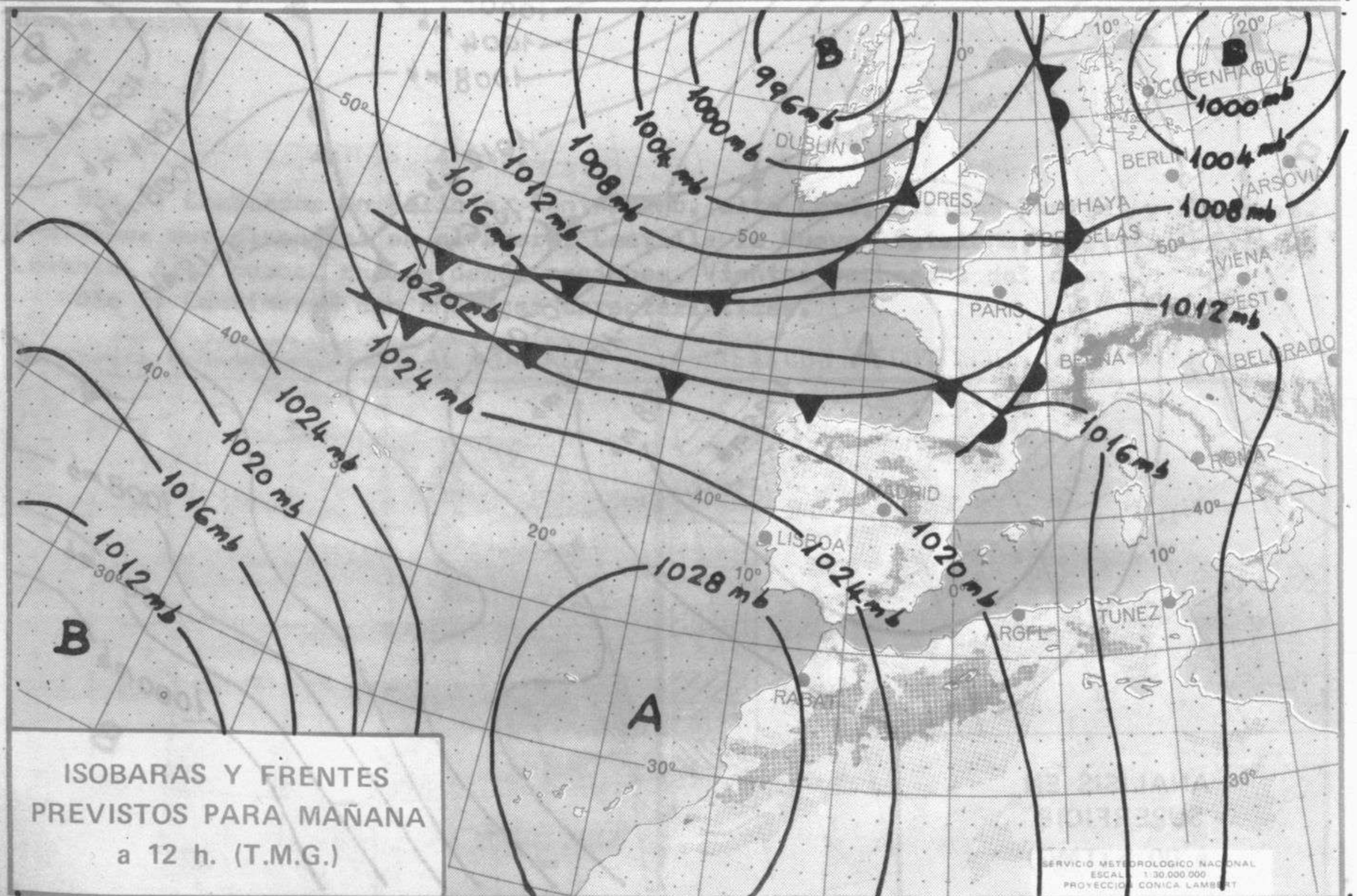


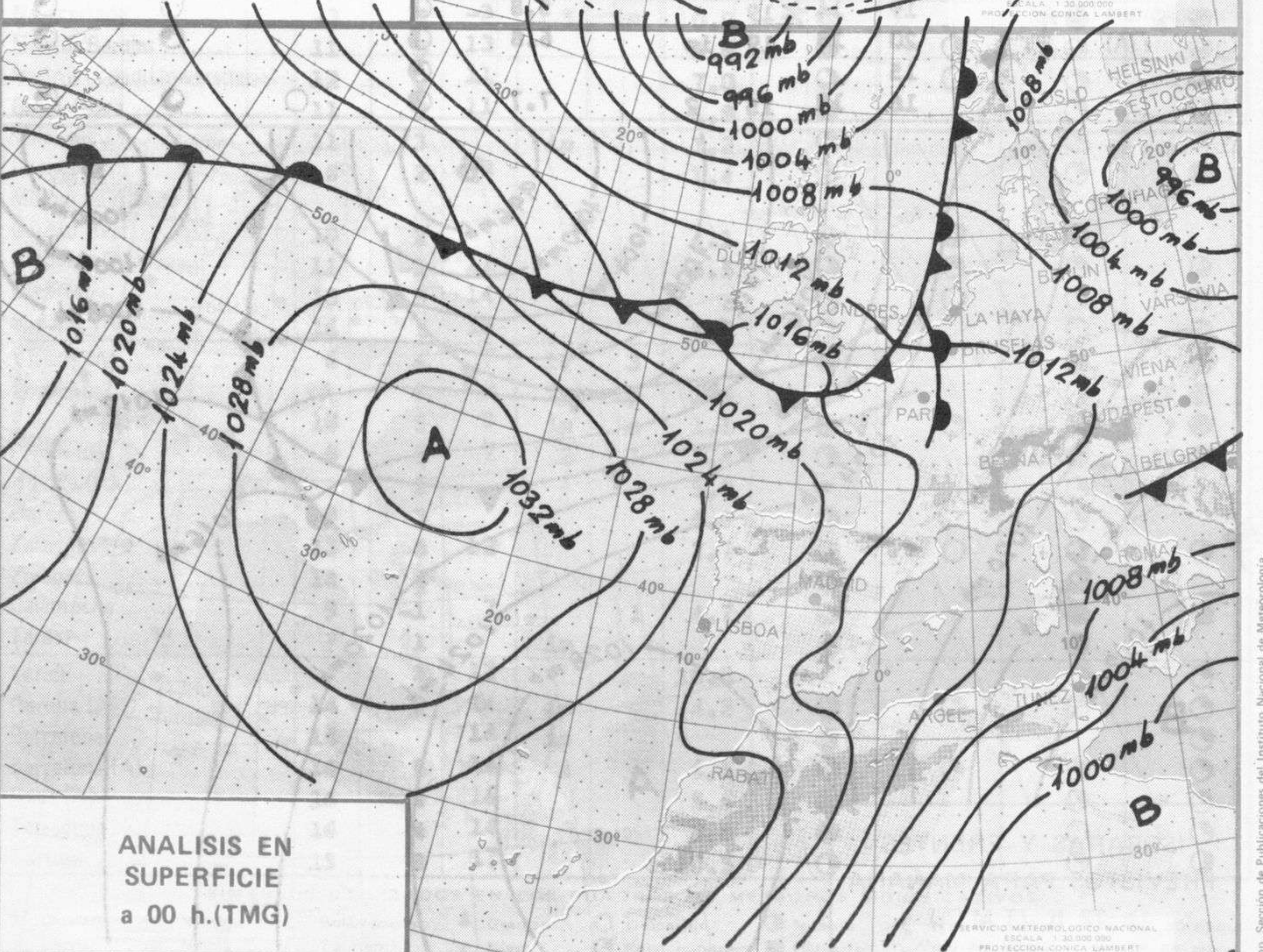
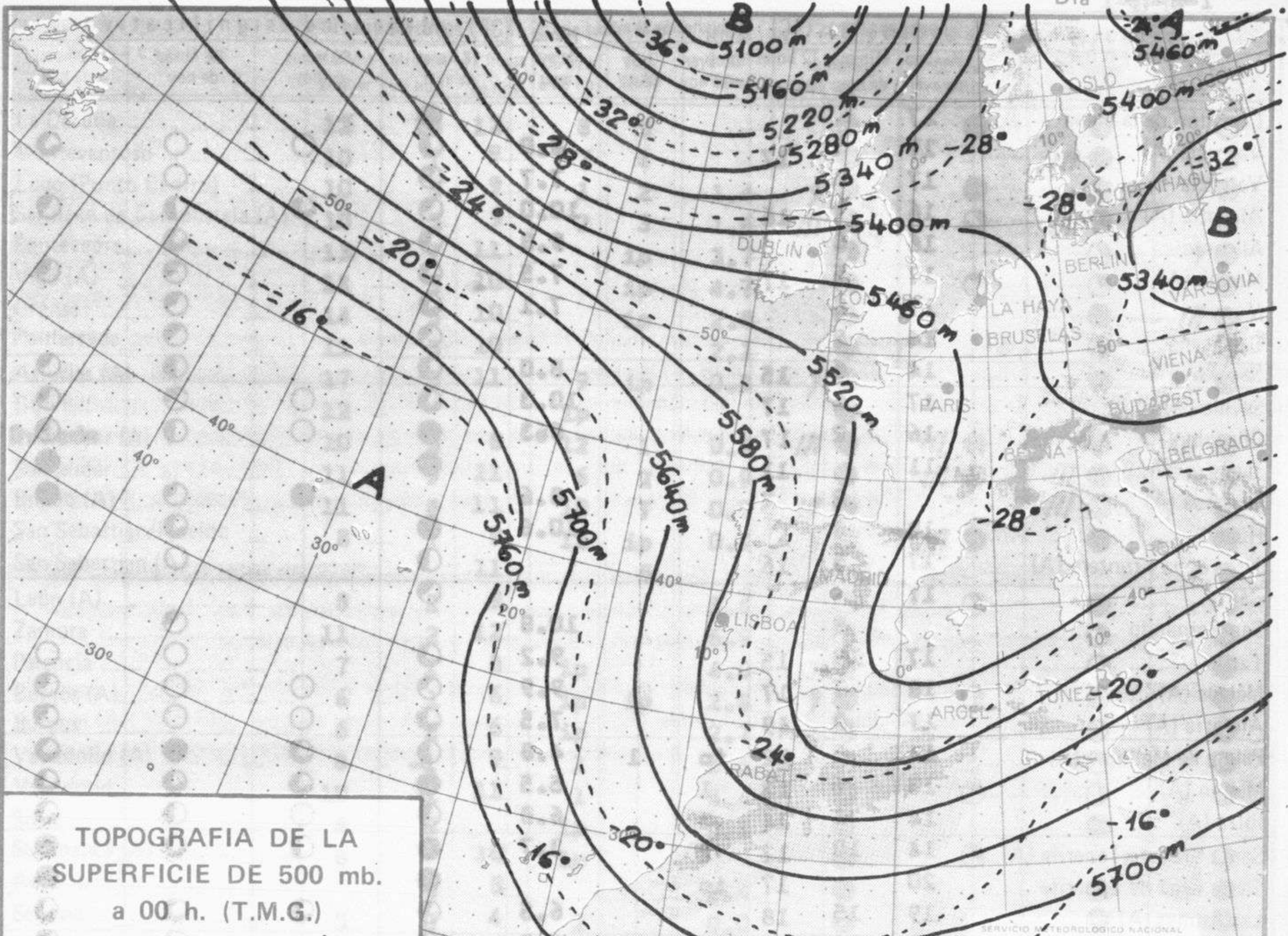
Estaciones	Temperaturas (°C)			Precipitación (l/m ²)		Horas de sol ayer	Meteoros significativos			
	Máxima de ayer	Mínima de hoy	12 horas de hoy	06 ayer a 06 hoy	Hoy 06-12		18 horas de ayer	00 horas de hoy	06 horas de hoy	12 horas de hoy
La Coruña	12	10	12	8	5		●	●	●	●
Monteventoso	10	7	9	7	4		●		/// ●	●
Lugo (Punto Centro)	10	5	9	1	2	1.4	●	●	/// ●	●
Santiago de Compostela (A)	10	5	9	2	3	1.6	/// ●	●	/// ●	●
Pontevedra	13	7	11		ip	3.7	●		●	●
Vigo (A)	11	5	10		ip	4.7	●	●	●	●
Orense	14	5	10		ip	2.5	●		●	/// ●
Ponferrada	11	5	10			2.1	●		●	●
Asturias (A)	17	5	11	9	ip	0.8	●		●	●
Gijón	12			ip			●			
Oviedo (A)	10	5	8	12	1	0.3	/// ●	/// ●	/// ●	/// ●
Santander	11	9	11	6	2	0.9	●	/// ●	/// ●	●
Bilbao (A)	11	8	11	10	7	0.0	/// ●		/// ●	●
San Sebastian/Igueldo	8	7	9	12	ip	0.8	●	/// ●	●	●
San Sebastian (A)			11		5					●
León (A)	8	2	9			5.8	●	●	●	●
Zamora	11	2	12			6.9	●		●	●
Palencia	7	1	8	ip		4.0	●		●	●
Burgos (A)	6	1	6	ip	ip	2.8	●	●	●	●
Burgos	6	2	6	ip		2.7	●		●	●
Valladolid (A)	8	-1	9	1		3.4	●		●	●
Valladolid	10	-1	11	1		5.4	●	●	●	●
Soria	4	0		ip		2.3	●		●	●
Salamanca (A)	8		10	ip			●	●	●	●
Avila		0	5			1.4	●		●	●
Segovia	5	0	4	2		0.0	●		●	●
Navacerrada	-3	-5	-3	5	ip	0.0	* ●		* ●	* ●
Madrid/Barajas	11	5	13			6.6	●	●	●	●
Madrid (Cdad. Universitaria)	12	0	11			7.0	●	○	●	●
Guadalajara	11	2	11			1.8	●		●	●
Toledo	11	3		ip		1.2	●		●	●
Cuenca	8	2	8			1.4	●		●	●
Molina de Aragón										
Ciudad Real	10	2				4.1	●	●	●	●
Albacete (A)	11	-1	11			8.5	●	●	●	●
Cáceres	13	5	14				●	○	●	●
Badajoz (A)	16	5	16			8.2	●		○	●
Vitoria (A)	6	4	7	19	3		●		●	●
Logroño	9	6	8	ip	ip	1.4	●		●	/// ●
Logroño (A)	10	5	9	ip	ip	1.1	●	●	/// ●	●
Pamplona	8	5	7	2	1	2.4	●		/// ●	/// ●
Huesca (A)		2				5.5			●	●
Daroca	9	3				6.8	●		●	●
Zaragoza (A)	13	5	12			7.7	●	○	●	●
Zaragoza	14	6					●		●	●
Calamocha	9	-1	7		1	4.7	●		●	●
Teruel	7	1		ip			●		●	●
Lérida		3	13			10.0			●	●
Gerona (A)	14	0	14	ip		4.3	●	●	●	●
Barcelona	14		14	ip			●		●	●
Barcelona (A)	14	5	14	4		6.5	●	●	●	●
Reus (A)	16	4	16			5.6	●		●	●
Tarragona	16	4	14			6.8	●		○	●
Tortosa	19	8	17			10.5	●		●	●

SÍMBOLOS UTILIZADOS EN LOS CUADROS DE METEOROS SIGNIFICATIVOS

- Llovizna = Neblina < Relámpagos ▲ Granizo ○ Despejado ● Nuboso ↙ NW 30 nudos ↗ NE 35 nudos
- /// Lluvia = Niebla ☄ Tormenta * Nieve ◐ Poco nuboso ● Cubierto ✓ SW 50 nudos ↘ SE 65 nudos

Estaciones	Temperaturas (°C)			Precipitación (l/m²)		Horas de sol ayer	Meteoros significativos			
	Máxima de ayer	Mínima de hoy	12 horas de hoy	06 ayer a 06 hoy	Hoy 06-12		18 horas de ayer	00 horas de hoy	06 horas de hoy	12 horas de hoy
Castellón de la Plana	17						●			
Valencia (A)	17	4	17			8.0	☉	○	○	☉
Valencia	17	6				7.7	☉			
Alicante (A)	16	7	16			10.0	☉	☉	☉	☉
Alicante	16	6				9.8	☉			
Murcia (A)	17	6	17			7.5	☉		☉	☉
Murcia	17	8				7.1	☉			
Cartagena	14	8					☉		☉	
San Javier	14	6	15			8.0	☉		☉	☉
Sevilla (A)	17	6	17			10.3	☉	○	☉	☉
Córdoba (A)	16	2	17			6.3	●	○	☉	☉
Jaén	11		11				●			●
Granada (A)		2	X			8.6		●	☉	●
Huelva	18	8				10.6	●		☉	
Jerez de la Frontera (A) ...	17	5	16				☉		○	
Cádiz	17						☉			
San Fernando		8				10.8			☉	
Tarifa	17	10	15			9.2	☉		○	○
Málaga (A)	18	7	17			9.9	☉	○	○	☉
Almería (A)	17	8	19			7.5	☉	○	○	☉
Palma de Mallorca (A)	14	5	12	ip	1	4.8	☉	☉	☉	☉
Mahón (A)	13	6	12	1		5.5	●	☉	☉	☉
Ibiza (A)	14	4	14	3		6.8	☉	○	☉	☉
Santa Cruz de Tenerife (A)...	14	10	12	2		3.7	●	☉	☉	●
Santa Cruz de Tenerife	20		17	ip			●			●
Las Palmas (A)	19	15	18			6.5	☉	☉	☉	☉
Fuerteventura (A)	19	14	19			5.8	☉		○	☉
Lanzarote (A)	20	13	19	ip		6.8	☉		☉	☉
Ceuta	15						☉			
Melilla	16	10	15	2		7.7	☉	○	☉	☉





SERVICIO METEOROLOGICO NACIONAL ESCALA 1:30.000.000 PROYECCION CONICA LAMBERT

SERVICIO METEOROLOGICO NACIONAL ESCALA 1:30.000.000 PROYECCION CONICA LAMBERT