



# BOLETIN METEOROLOGICO DIARIO

MADRID, **SABADO 10** de **MARZO** de **1.979.** Núm. **69.**

Sec. de Publicaciones del Instituto Nacional de Meteorología, Ciudad Universitaria, Apartado de Correos 285, Madrid (España)  
Teléf.: \*(341) (91) 244 35 00 - Fonometeo Madrid (información local zona Centro): 094 - Fonometeo España: (91) 232 69 40

## TIEMPO PASADO (de 12 horas de ayer a 12 horas, T.M.G., de hoy):

**Nubosidad y precipitaciones:** Ayer durante el día, el cielo estuvo muy nuboso en Cantábrico, con alguna llovizna en el norte de Galicia y con lluvias en Canarias. Estuvo nuboso en Duero, Centro, Extremadura y Ebro y poco nuboso en las demás regiones. Se recogieron 35 litros por metro cuadrado en La Palma, 16 en Los Rodeos y 14 en Tenerife. En la noche de hoy, hubo nubosidad muy abundante en cabeceras del Duero y Ebro, con lloviznas en Galicia y Cantábrico y con lluvias en Canarias, registrándose 50 litros en La Palma, 30 en Santa Cruz de Tenerife y 19 en Las Palmas. En el resto de España la nubosidad ha sido escasa. Durante la mañana hubo nieblas en puntos de Galicia, Baleares, Cataluña, puntos del Duero y Centro.

**Vientos fuertes:** No se registraron.

**Temperaturas destacables:** Las máximas se registraron entre los 9<sup>º</sup> de Avila y los 22<sup>º</sup> de Murcia y alrededor de los 19<sup>º</sup> en Canarias. Las mínimas de hoy han oscilado, desde 1<sup>º</sup> bajo cero en Teruel hasta los 11<sup>º</sup> en Almería, Oviedo, Cádiz y Alicante y alrededor de los 14<sup>º</sup> en las capitales canarias.

## PRONOSTICO PARA MAÑANA:

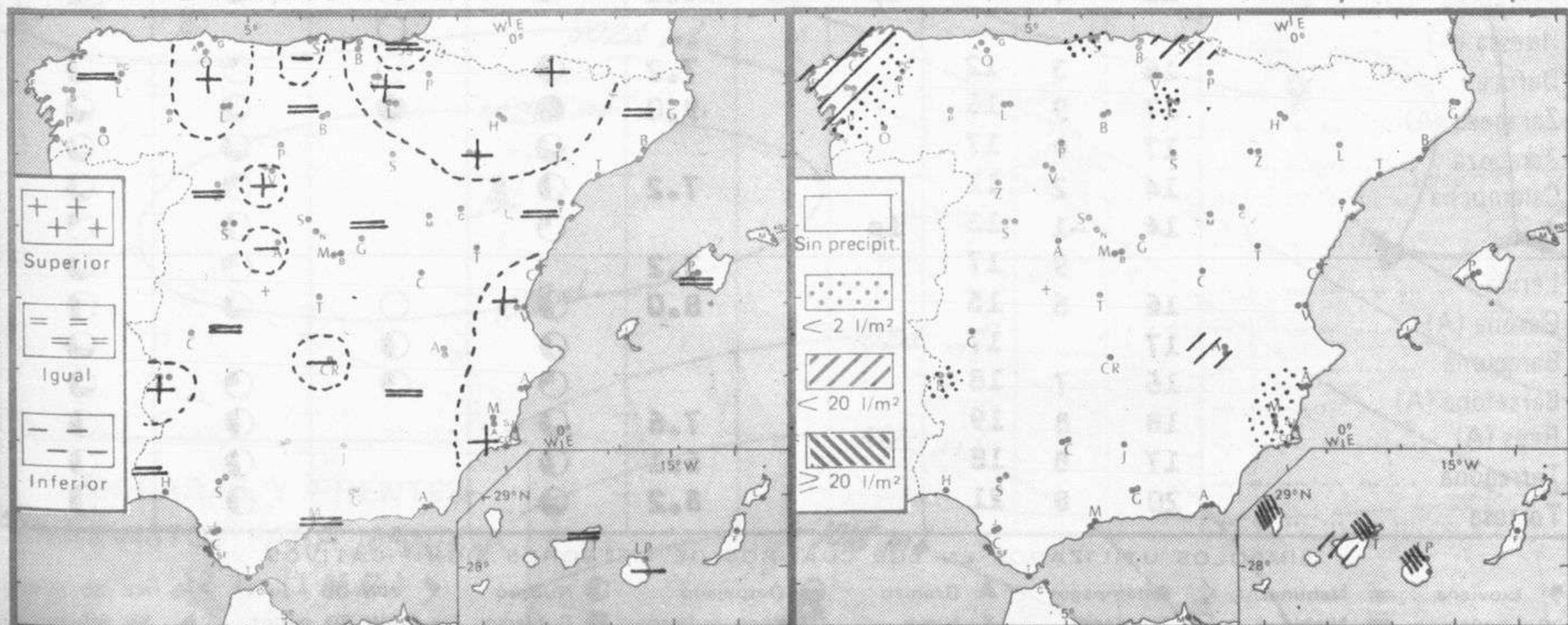
Cielo muy nuboso con lloviznas en el norte de Galicia, Cantábrico y Pirineos, nuboso en cabeceras del Duero y Ebro y con lluvias en Canarias. Parcialmente nuboso con nubes altas en Duero y Centro. Despejado en el resto de España. Nieblas en puntos de Galicia, Extremadura, Centro y litoral mediterráneo. Sin cambios en las temperaturas.

## TENDENCIA PARA LOS DIAS 12 y 13.....:

**Día 12:** Muy nuboso con alguna llovizna en Cantábrico y Pirineo occidental, nuboso en el norte de Galicia y alto Ebro. Parcialmente nuboso en el resto de Galicia y con nubes altas en Duero, sistema Central y Canarias. Nieblas en Galicia, Duero, Centro y Extremadura. **Día 13:** Continuará nuboso con algún chubasco en Cantábrico, norte de Galicia y Pirineos. Nuboso en Duero y sistema Central. Despejado en Canarias y casi despejado en el resto.

NIVEL TERMICO RESPECTO AL NORMAL

AREAS CON PRECIPITACION (12 h. ayer a 12 h. hoy)

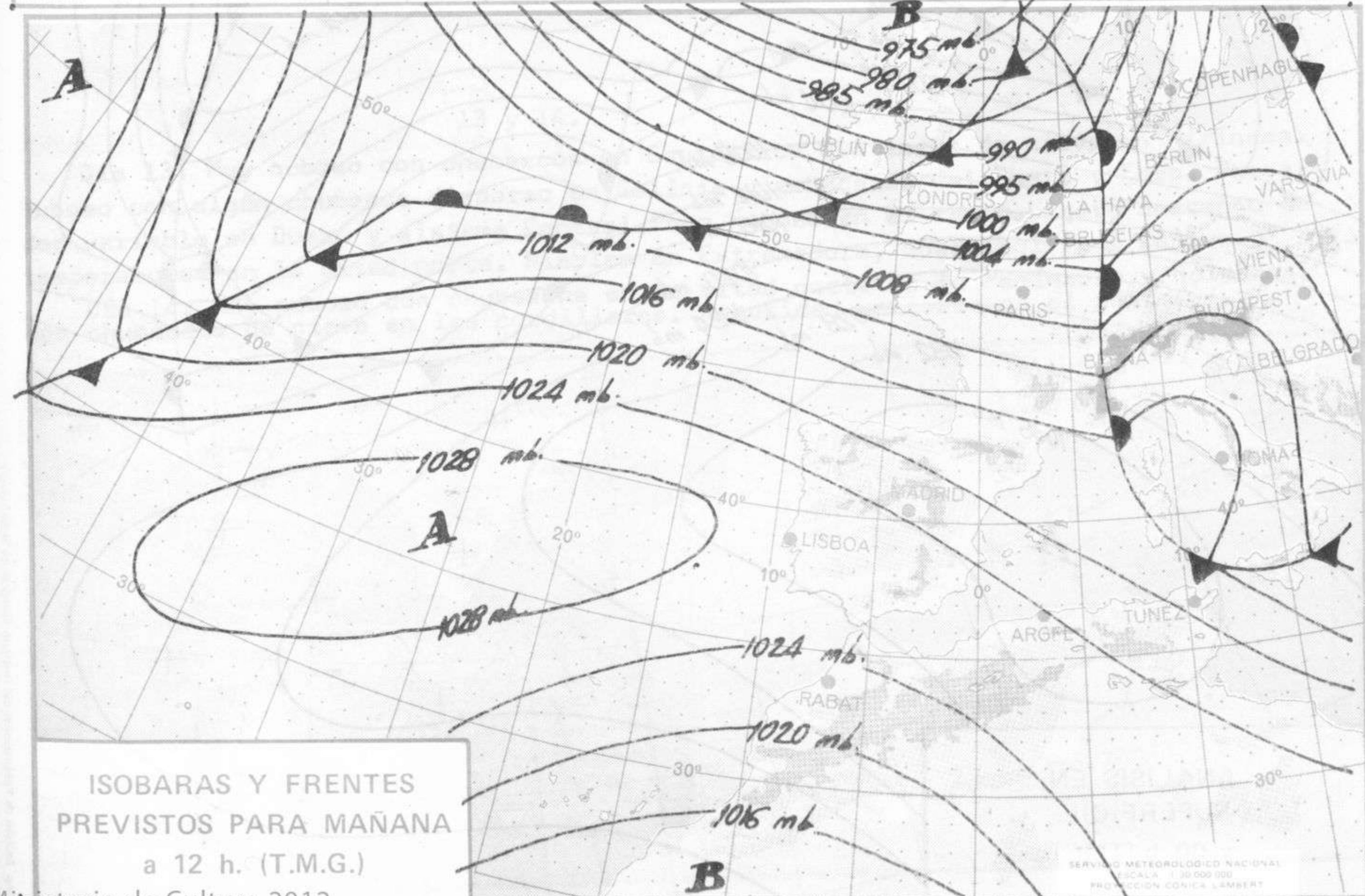


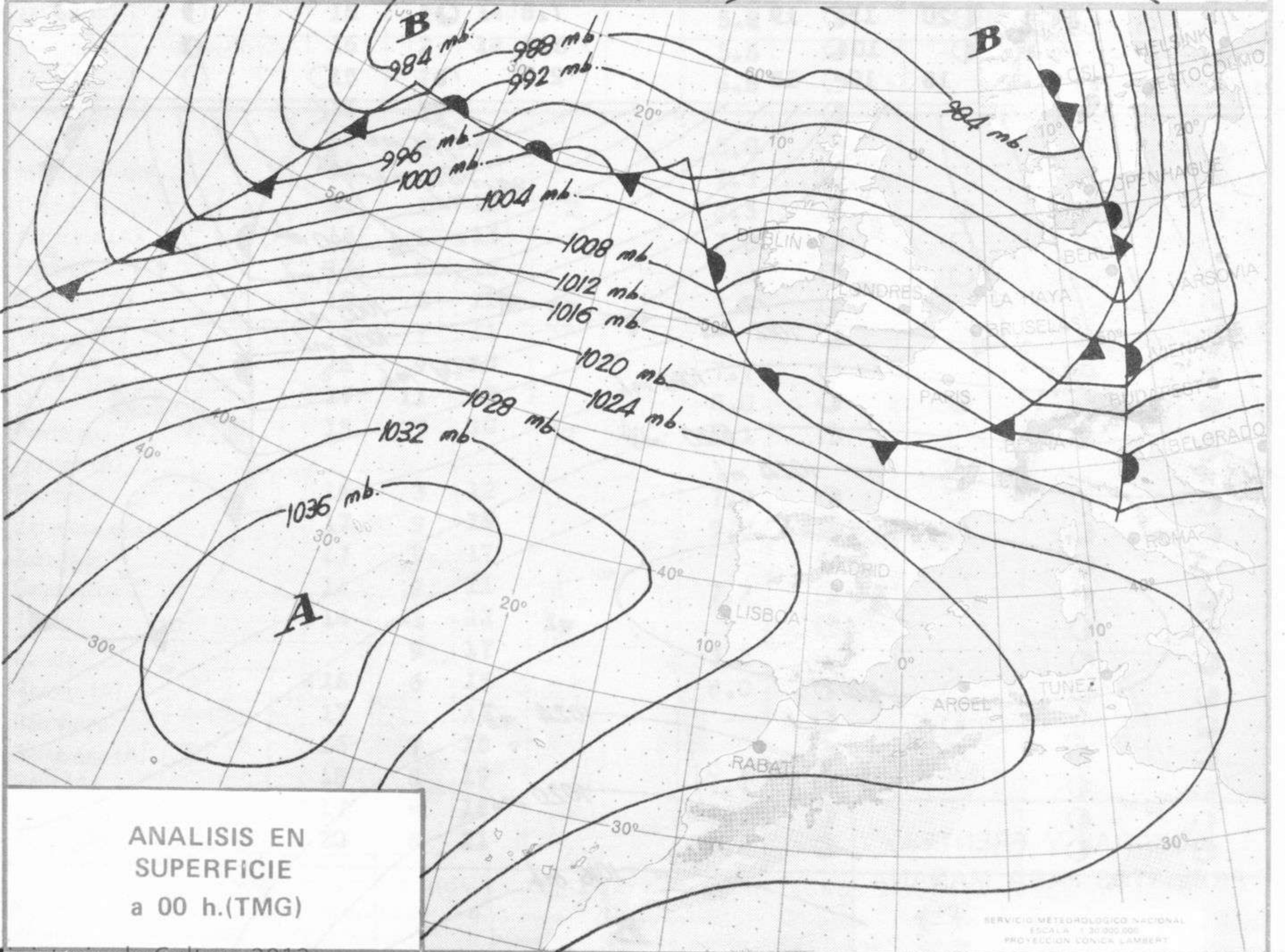
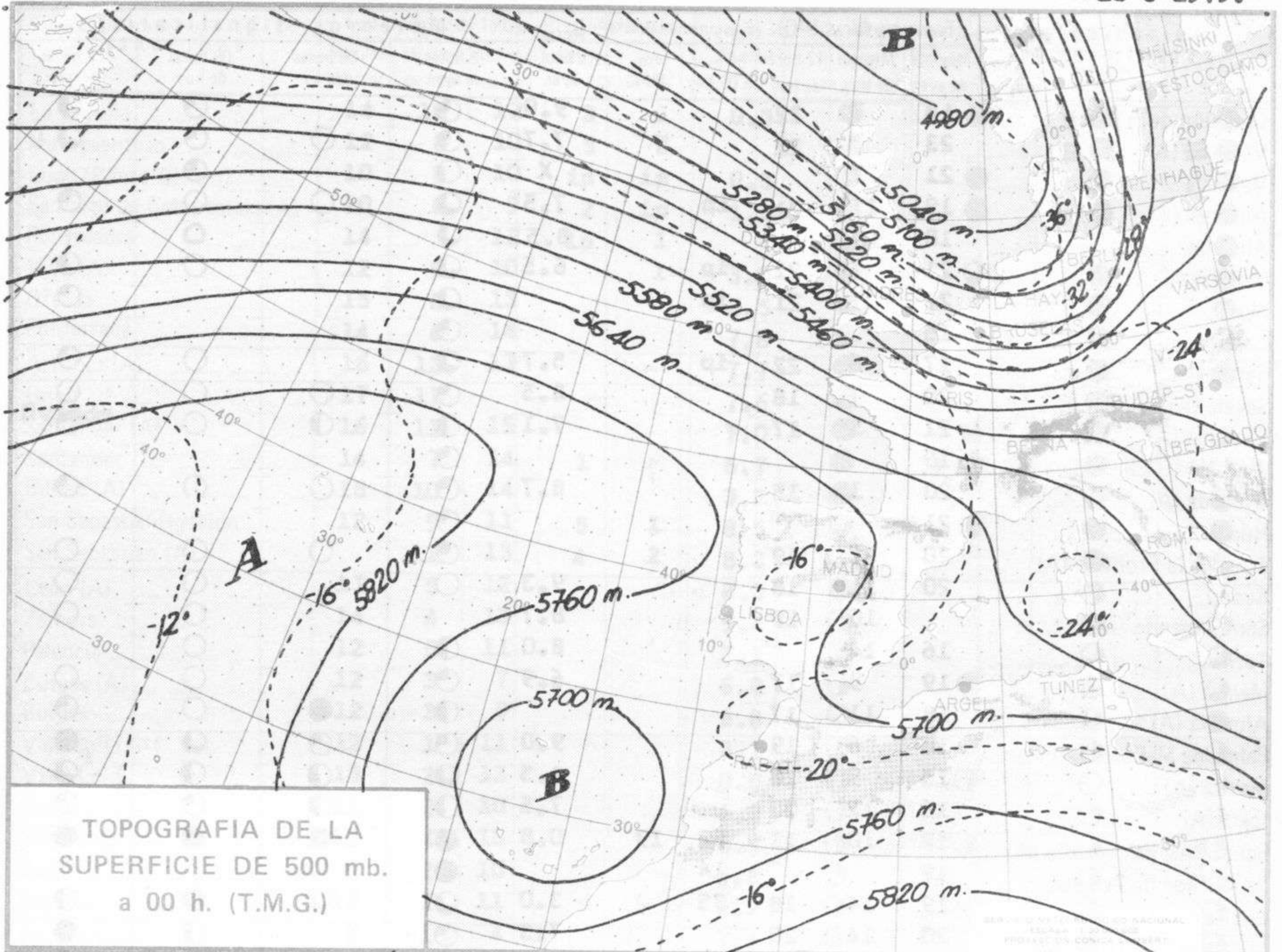
Estaciones	Temperaturas (°C)			Precipitación (l/m <sup>2</sup> )		Horas de sol ayer	Meteoros significativos			
	Máxima de ayer	Mínima de hoy	12 horas de hoy	06 ayer a 06 hoy	Hoy 06-12		18 horas de ayer	00 horas de hoy	06 horas de hoy	12 horas de hoy
La Coruña ... ..	14	10	12	3	1	0.3	●	●	●	●
Monteventoso ... ..	12	8	10	5	2		●		≡	≡
Lugo (Punto Centro) ... ..	10	8	10	ip	ip	0.5	●	●	●	●
Santiago de Compostela (A)	10	8	9	2	ip	1.1	●	●	●	●
Pontevedra ... ..	14		12	ip	1		●		●	●
Vigo (A) ... ..	12	9	10		1	3.0	●	●	●	●
Orense ... ..	15	8	13			2.5	●		●	●
Ponferrada ... ..	14	6	14			7.8	●		●	●
Asturias (A) ... ..	16	12	13			7.7	●		●	●
Gijón ... ..	17	11				7.6	●		●	●
Oviedo ... ..	16	11	15			7.0	●	●	●	●
Santander (A) ... ..	14	7	14	1		6.7	●	●	●	●
Santander ... ..	18	10	14			3.2	●		●	●
Bilbao (A) ... ..	12	9	11	5	1	8.5	●	●	●	●
San Sebastian/Igueldo ... ..		11	13	4	2	8.8			●	●
San Sebastian (A) ... ..										
León (A) ... ..	13	5	12			8.3	●		●	●
Zamora ... ..	14	4	13			9.4	●		●	●
Palencia ... ..	12	5	11			7.1	●		●	●
Burgos (A) ... ..	12	3	7			6.0	●	●	●	●
Burgos ... ..	12	3	9			6.8	●		●	●
Valladolid (A) ... ..	12	1	11			8.1	●		●	●
Valladolid ... ..	15	2	13			0.0	●	●	●	●
Soria ... ..	11	2	10			6.2	●		●	●
Salamanca (A) ... ..	12	X	10			6.9	●	●	●	●
Avila ... ..	9	2	10			6.8	●		●	●
Segovia ... ..	12	2	11			8.2	●		●	●
Navacerrada ... ..	3	-1	4			7.4	●		●	●
Madrid/Barajas ... ..	16	2	14			5.8	●	●	●	●
Madrid (Cdad. Universitaria)	16	2	14			5.6	●	●	●	●
Guadalajara ... ..	15	7				6.6	●		●	●
Toledo ... ..	16						●		●	●
Cuenca ... ..	14	0	14			5.0	●		●	●
Molina de Aragón ... ..	13	1				7.3	●		●	●
Ciudad Real ... ..	16	2	15	2		8.5	●	●	●	●
Albacete (A) ... ..	16	1	15			7.5	●	●	●	●
Cáceres ... ..	17	8	16				●	●	●	●
Badajoz (A) ... ..	19	6	15	ip		7.1	●		●	●
Vitoria (A) ... ..	15	7	11				●		●	●
Logroño ... ..	16	9	13			7.7	●		●	●
Logroño (A) ... ..	17	11	12			8.0	●	●	●	●
Pamplona ... ..	15	7	10	ip	ip	6.1	●	●	●	●
Huesca (A) ... ..								●	●	●
Daroca ... ..	16	3	12			7.2	●	●	●	●
Zaragoza (A) ... ..	17	9	16			9.0	●	●	●	●
Zaragoza ... ..	17	9	17				●	●	●	●
Calamocha ... ..	14	2	11			7.2	●		●	●
Teruel ... ..	14	-1	13	ip			●		●	●
Lérida ... ..		9	17			3.2			●	●
Gerona (A) ... ..	16	6	15			8.0	●	●	●	●
Barcelona ... ..	17		17				●	●	●	●
Barcelona (A) ... ..	16	7	18				●	●	●	●
Reus (A) ... ..	18	8	19			7.6	●		●	●
Tarragona ... ..	17	8	18			6.1	●		●	●
Tortosa ... ..	20	8	21			8.2	●		●	●

SÍMBOLOS UTILIZADOS EN LOS CUADROS DE METEOROS SIGNIFICATIVOS

- ☉ Llovizna    ≡ Neblina    ⚡ Relámpagos    ▲ Granizo    ○ Despejado    ☁ Nuboso    ↙ NW 30 nudos    ↗ NE 35 nudos
- ☂ Lluvia    ≡ Niebla    ⚡ Tormenta    \* Nieve    ◐ Poco nuboso    ● Cubierto    ↘ SW 50 nudos    ↗ SE 65 nudos

Estaciones	Temperaturas (°C)			Precipitación (l/m <sup>2</sup> )		Horas de sol ayer	Meteoros significativos			
	Máxima de ayer	Mínima de hoy	12 horas de hoy	06 ayer a 06 hoy	Hoy 06-12		18 horas de ayer	00 horas de hoy	06 horas de hoy	12 horas de hoy
Castellón de la Plana ...	18	7	22			9.0	☉		☉	☉
Valencia (A) ...	23	7	21			7.7	☉	○	☉	☉
Valencia ...	21	7				X	○		☉	
Alicante (A) ...	19	11	21	ip		7.5	☉	○	○	☉
Alicante ...	18	10				8.5	☉		☉	
Murcia (A) ...	21	7	21	ip		6.5	☉		○	☉
Murcia ...	22		21	ip			☉			☉
Cartagena ...	15						☉			
San Javier ...	17	6	22	ip		5.7	☉		○	☉
Sevilla (A) ...	20	7	18			8.5	☉	○	○	○
Córdoba (A) ...	21	5	17			7.1	☉	☉	○	☉
Jaén ...	19						☉			
Granada (A) ...	20	1	15			8.7	☉	○	○	☉
Huelva ...	21						☉			
Jerez de la Frontera (A) ...	20	12	19				☉	○	○	○
Cádiz ...	20	11	18			9.3	○		○	○
San Fernando ...		10	19			8.7			○	○
Tarifa ...	16	14				8.0	☉		○	○
Málaga (A) ...	19	9	17			6.9	☉		○	○
Almería (A) ...	18	11	17				☉	●	○	☉
Palma de Mallorca (A) ...	16	6	19			9.0	☉	☉	☉	●
Mahón (A) ...	15	9	16			4.5	☉	☉	○	☉
Ibiza (A) ...	16	12	20			7.5	☉	☉	☉	☉
Santa Cruz de Tenerife (A)...	12	10	11	52	19	0.8	●	●	●	●
Santa Cruz de Tenerife ...	19			14			●			
Las Palmas (A) ...	19	14	18	35	2	3.0	☉	☉	●	☉
Fuerteventura (A) ...	20	14	20			7.3	☉		☉	●
Lanzarote (A) ...	20	15	19			7.8	☉		☉	☉
Ceuta ...		10				0.0			☉	
Melilla ...	18	10	18			2.5	☉	○	○	○







PARTES SYNOPS

Table with multiple columns of alphanumeric codes and numbers, organized in several sections. The codes appear to be identifiers for parts or components.

RADIOSONDEOS

Table containing alphanumeric codes and numbers, organized into several columns. This section likely lists radio altimeter data or related identifiers.