

DIRECCIÓN GENERAL DEL INSTITUTO GEOGRÁFICO

SERVICIO METEOROLÓGICO BOLETÍN

AÑO XXXII

Núm.º 275

1924

10 de Octubre

OBSERVACIONES DEL EXTRANJERO

ESTACIONES	PRESIÓN MILIBARES				VIENTO	TEMPE- RATURA	TIEMPO		PRESIÓN MILIBARES	VIENTO	ESTACIONES	PRESIÓN MILIBARES				VIENTO	TEMPE- RATURA	TIEMPO		PRESIÓN MILIBARES	VIENTO																			
	á O°	N. M. G. N.	VARIACIÓN	C			D. y F.	C.				Presente	Pasado	á O°	N. M. G. N.			D. y F.	á O°			N. M. G. N.	VARIACIÓN	C	D. y F.	C.	Presente	Pasado	á O°	N. M. G. N.	D. y F.									
OBSERVACIONES Á 7 ^h											OBSERVACIONES Á 7 ^h																													
OBSERV. Á 18 ^h											OBSERV. Á 18 ^h																													
DINAMARCA																																								
Skagen																																								
Hanstholm																																								
Copenhague	1014,6	0,0		SE-3	12	N					Tours	1009,3	?	1	W-1	9	N				1002,7	S-3																		
Blaavandshuk																																								
ALEMANIA																																								
Hamburgo	11,7	0,7	1	SE-3	9	NB	N	1009,8	SE-0		Saint Mathieu	10,9	1,2	1	WNW-1	5	N				06,6	NW-3																		
Berlin	13,1	0,0	4	SE-1	10	11	NB	13,0	NNE-4		Isla de Aix	11,3	0,7	1	SW-2	8	A																							
Dresde																																								
Karlsruhe	08,1	1,3	1	SW-1	12	N	N	18,5	SE-1		Clermont	09,4	0,9	1	Cal-0	9	N																							
Munich	11,1	0,7	4	Cal-0	12	NB	NB	09,8	SE-1		Lyón	09,0	0,8	4	Cal-0	9	LL																							
Aquisgrán	07,4	0,7	1	SSW-2	13	N	N				Tolosa	13,1	0,1	4	W-3	9	D				11,3	SW-1																		
HOLANDA																																								
Helder	06,2	1,3	1	SE-1	11	D	D	03,1	WSW-1		Biarritz																													
BÉLGICA																																								
Bruselas	06,2	1,3	1	SSE-2	12	N	N	01,8	SSE-3		Marsella																													
ISLAS BRITÁNICAS																																								
Stornoway																																								
Aberdeen	03,9	1,0	4	S-1	9	N	N				Perpiñán																													
Glasgow	04,8	1,5	1	NE-1	1	N	D				Cabo Sicié																													
Shields TYNEMOUTH	04,5	1,0	4	W-2	7	N	N				Niza																													
Malin Head	01,9	2,0	8	SW-5	7	N	LL				ITALIA																													
Blacksod																																								
Valentia	07,0	1,0	6	S-3	12	N	N				Trento																													
Holyhead	07,4	1,5	4	NW-4	10	N	D				Pádua																													
Granwell	04,5	2,5	1	WNW-2	10	NB	NB				Trieste																													
Pembroke	09,0	1,0	1	WNW-3	9	D	D				Milán	07,9	0,7	5	E-1	14	D	NB	13,4	Cal-0																				
Greenwich																																								
Felixstowe																																								
Calskol	05,1	2,5	1	NW-5	9	N	LL				Turin																													
Scilly	10,2	0,5	1	WNW-3	11	N	D				Génova	07,7	0,7	5	ESE-2	15	N	N	13,7	S-2																				
AUSTRIA																																								
Viena																																								
SUIZA																																								
Berna	10,1	0,0	0	W-0	4	N	N	09,7	NE-0		Liorna	07,9	0,0	0	SE-3	17	N	N	13,3	SSE-0																				
FRANCIA																																								
Gris Nez	03,9	2,6	1	SSE-1	11	N					Ancona																													
Cherburgo																																								
París	06,3	2,5	1	SW-3	10	N					Roma	13,3	1,3	8	NE-2	10	N	D	14,6	WNW-1																				
Dijón	01,0	0,7	1	SW-1	9	N					Nápoles																													
																				Magdalena	04,2	0,0	0	SE-3	16	LL	NB	09,4	SE-2											
																				Cagliari																				
																				Palermo																				
																				Túnez																				
																				PORTUGAL																				
																				Oporto																				
																				Lisboa																				
																				Lagos																				
																				Horta																				
																				Flores																				
																				Punta Delgada																				
																				Funchal																				
																				ARGELIA																				
																				Orán	14,6	1,2	1	W-2	20	N														
																				Argél																				
																				Laghouat																				
																				Biskra																				
																				Cap de Garde																				

RADIOGRAMAS TRANSMITIDOS DESDE BARCOS

DIA HORA LAT. N LONG. E PRES. MB. VIENTO.
1 7 382,5 032,7 1005,3 NW-5

PRECIOS DE SUSCRIPCIÓN

ESPAÑA Un año 36 pesetas. Un semestre 18 pesetas
EXTRANJERO Un año 72 pesetas.

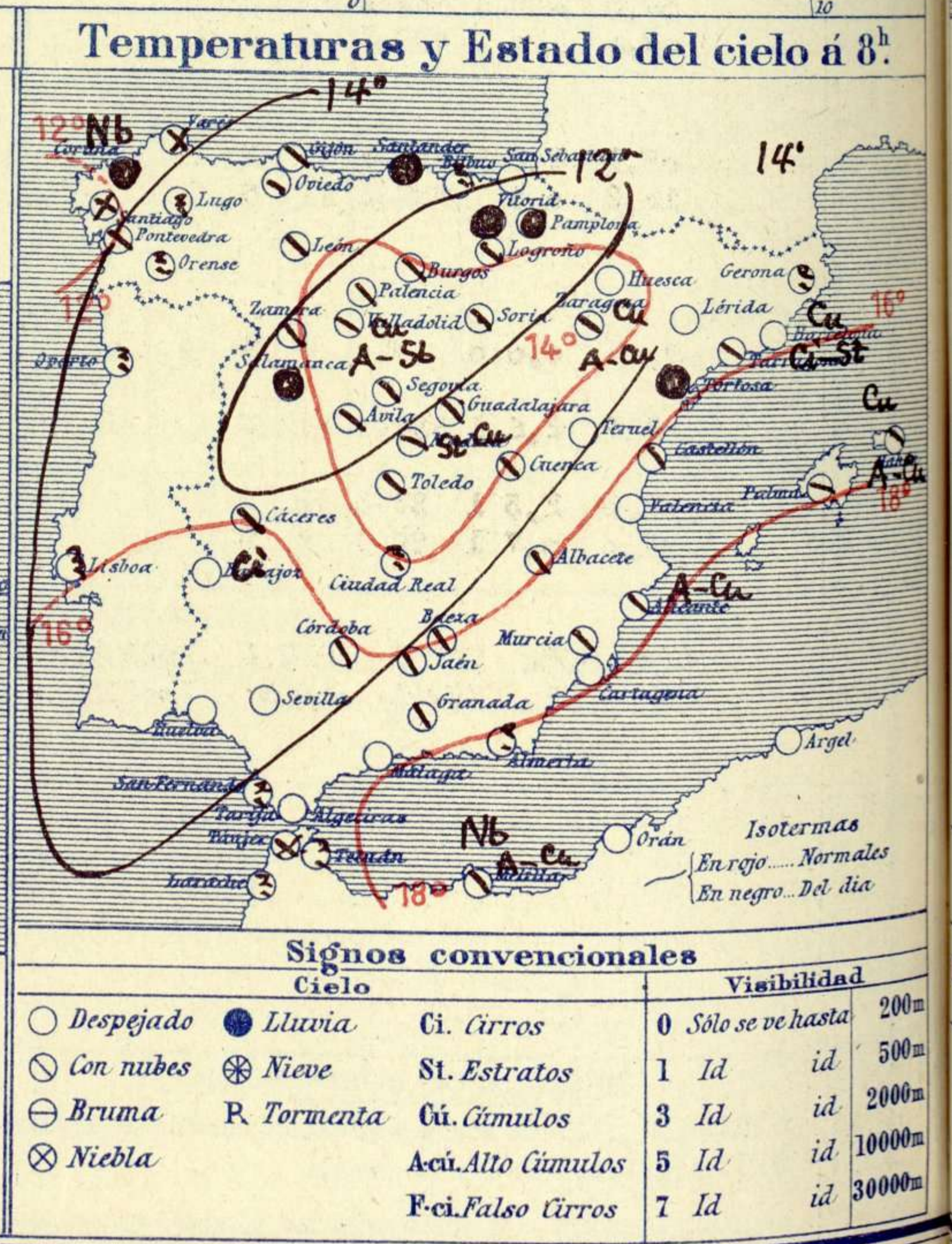
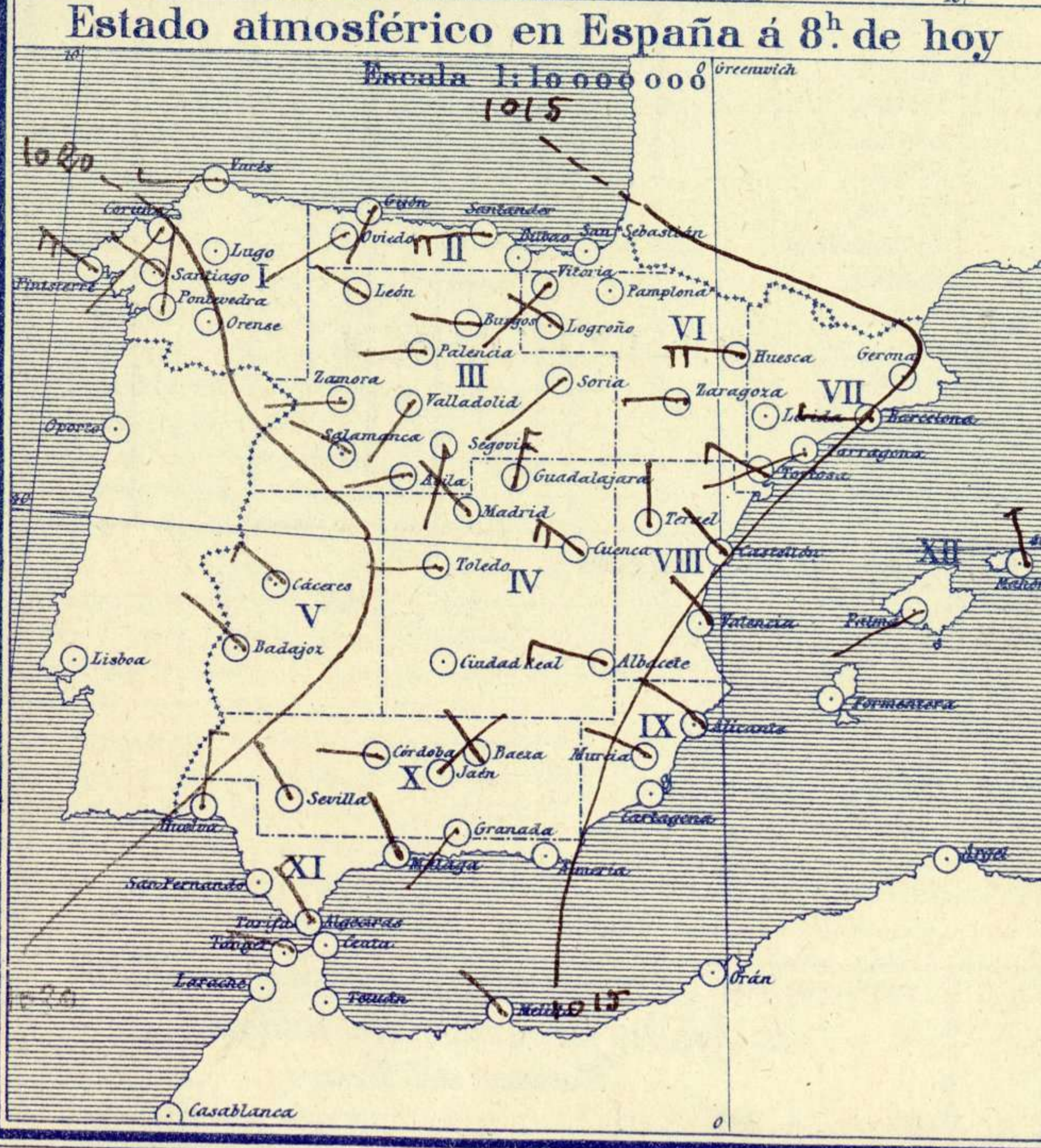
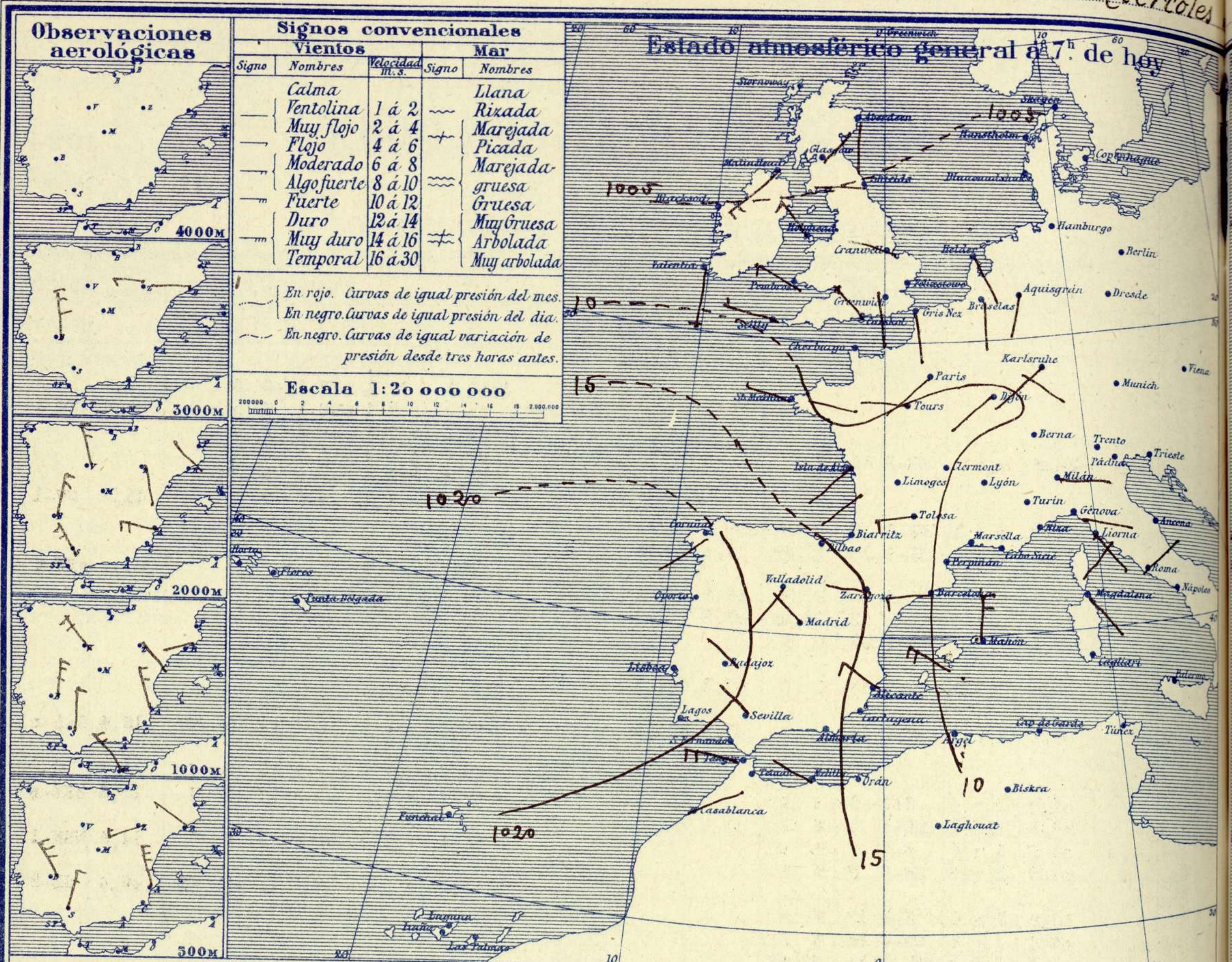
ADMINISTRADOR: Sr. Habilitado del Instituto Geográfico.

CORRESPONDENCIA . CORRESPONDANCE . CORRESPONDENCE . KORRESPONDENZ

Sr. Jefe del servicio Meteorológico
Parque del Retiro

Apartado 285

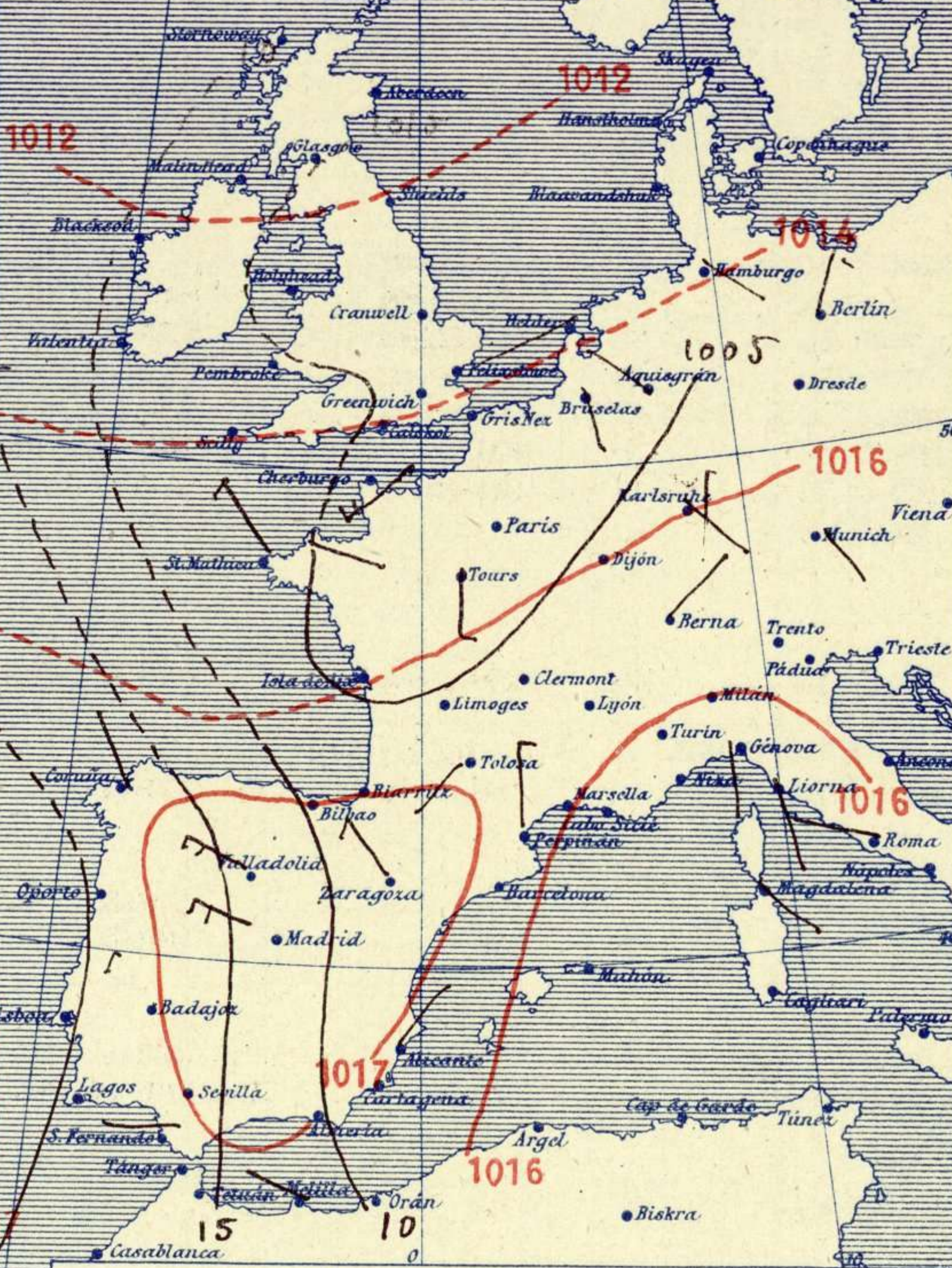
Madrid. (España)



Equivalencias de milibares á milímetros de mercurio

mib.	mm.	mib.	mm.	mib.	mm.
974.0	730.6	998.0	748.6	1022.0	766.6
976.0	732.1	1000.0	750.1	1024.0	768.1
978.0	733.6	1002.0	751.6	1026.0	769.6
980.0	735.1	1004.0	753.1	1028.0	771.1
982.0	736.6	1006.0	754.6	1030.0	772.6
984.0	738.1	1008.0	756.1	1032.0	774.1
986.0	739.6	1010.0	757.6	1034.0	775.6
988.0	741.1	1012.0	759.1	1036.0	777.1
990.0	742.6	1014.0	760.6	1038.0	778.6
992.0	744.1	1016.0	762.1	1040.0	780.1
994.0	745.6	1018.0	763.6	1042.0	781.6
996.0	747.1	1020.0	765.1	1044.0	783.1

Estado atmosférico general á 18^h. de ayer



Temperaturas extrema y Lluvia

Estaciones	Temperaturas		Lluvia
	Max.	Mínima	
REGIÓN DEL N. W.			
La Coruña	22	15	0.3
Santiago	16	9	1.8
Pontevedra	19	7	
Lugo			
Orense			
REGIÓN GANTÁBRICA			
Gijón			
Oviedo	15	9	
Santander	18	10	1.0
Bilbao			
San Sebastián			
REGIÓN DEL DUERO			
León	13	8	
Zamora	21	5	
Palencia	18	5	1.0
Burgos	18	8	7
Soria	16	3	1.0
Valladolid	18	4	
Salamanca	17	5	1.0
Avila	16	2	1.0
Segovia	16	3	
REGIÓN CENTRAL			
Madrid	22	8	
Toledo	22	9	
Guadalajara	21	9	
Cuenca	22	3	1
Ciudad Real			
Albacete	23	9	
EXTRE. MADURA			
Cáceres	22	9	
Badajoz	23	9	
Vitoria	16	7	4
Logroño	20	7	1
ALTO EBRO			
Pamplona	20	6	3
Huesca	22	7	
Zaragoza	24	8	
CATALUÑA			
Lérida			
Gerona			
Barcelona			
Tarragona	23	15	1
Tortosa	26	13	11
LEVANTE			
Teruel	22	5	
Castellón	26	13	
Valencia	27	18	
REGIÓN DEL S. E.			
Alicante	28	15	
Murcia	30	11	1.0
CUENCA DEL GUADALQUIVIR			
Sevilla	28	11	
Córdoba	28	11	
Jaén	25	12	
Baeza			
Granada	23	10	
Huelva	25	13	
COSTA SUR			
San Fernando			
Algeciras	26	16	
Málaga	29	16	
Almería			
BALIA RES			
Palma	24	15	2
Mahón	24	13	4
CANARIAS			
Las Palmas			
Laguna			
Izaña			
ÁFRICA			
Tetuán			
Melilla	26	17	
Tánger			

Estado General

Las presiones débiles se retiran hacia oriente y las altas aparecen colocadas al oeste de Portugal, sobre el Atlántico.
 En la mitad septentrional de España, se observaron lluvias principalmente copiosas en Cantabria y Galicia.

Tiempo probable

- EN LAS REGIONES
- I } Vientos moderados del 4º cuadrante y chubascos.
 - II }
 - III }
 - IV }
 - V }
 - VI }
 - VII } Tiende a mejorar el tiempo.
 - VIII }
 - IX }
 - X }
 - XI }
 - XII }

Observaciones en Madrid de 18^h del día 30 á 13^h del día 19.

PARQUE DEL RETIRO (Altitud 667 m.)

Horas	Barómetro		Temperatura C.	Humedad %	Viento		Lluvia mm.	Estado del Cielo	Notas	Horas de insolación
	mm.	milibares			Dirección	F.º				
18	702,4	956,5	15,0	52	WSW	4		Nuboso		7-40
1	703,2	958,5	10,3	56	WNW	2		Despe		Temperatura máxima 22,4
7	705,6	940,7	8,5	69	NW	1		C. cubo		Id mínima 5,1
13	705,2	940,2	14,0	51	WNW	0		C. cub.		Id máxima normal 20,7
										Id mínima id 10,8
										Id normal media 15,7
										Presión normal 705,6

OBSERVACIONES DE ESPAÑA

ESTACIONES	PRESIÓN MILIBARES				VIENTO	TEMPE- RATU- RA	TIEMPO	NUBES	MAR	VISIBILIDAD	DIRECCIÓN Y FUERZA DEL VIENTO Á												
	á 0°		VARIACIÓN	C.							D. y F.	C°	Comienzo de lluvia	HUMEDAD %	Presente	Pasado	500	1000	2000	3000	4000	5000	6000
	N. M. G. N.	VARIACIÓN																					
OBSERVACIONES Á 7 ^h																							
La Coruña	1020,2	0,5	4	SW-1	13		LL	Nb	2		OBSERVACIONES Á 7 ^h												
Bilbao																							
Valladolid	20,6	0,7	1	SSW-2	6		N	Cu, A-st				WN-6	MNW-5										
Zaragoza	15,5	0,1	4	W-2	11		N	Cu, A-cu			WNW-3	SE-2	SSE-2	W-3									
Barcelona	15,0	1,1	4	W-3	15		D	Cu, Ci-st			WNW-1	WSW-2	NW-4	W-3									
Mahón	07,8	1,3	1	E-4	16		N	Cu, A-cu	6?														
Madrid	18,9	1,5	4	NW-1	9		N	St-cu															
Badajóz	20,6	0,9	1	NE-2	10		D	Ci			NNW-4	N-9	N-5	MNW-6									
Alicante	13,8	1,3	1	NW-3	17		N	St-cu			NNW-7	NW-5	W-7										
Sevilla	18,9	1,5	5	NW-1	16		D				N-4	N-3	NW-4										
Almeria																							
S.Fernando																							
Tetuán																							
Melilla	?	1,1	1	WNW-1	18		N	Nb, A-cu	1		WNW-6	WNW-5											
Izaña																							
OBSERVACIONES Á 18 ^h de la víspera.																							
La Coruña	19,3	1,5	1	NNW-1	13		ll	Nb	3		NN-3												
Bilbao																							
Valladolid	13,9			WNW-5																			
Zaragoza	09,3			NW-3							WNW-3	W-3	WSW-6	WSW-7	WSW-9								
Barcelona	07,0	-0,3	7	Cal-e	20		T	Nb			SW-3												
Mahón																							
Madrid	12,5	1,1	1	WNW-4	15		N	St-cu															
Badajoz	17,5			NW-3							WNW-4	W-2											
Alicante	08,7	-0,7	6	NE-1	23		N	Cu, Ci-st	2		SSW-5	WSW-9											
Sevilla																							
Almeria																							
S.Fernando	18,2	0,0	0	W-3	21		D	Ci	4														
Tetuán																							
Melilla	?			WNW-1							WNW-5	WNW-4	WSW-3	S-4									
Izaña																							

NOTICIAS

.....

.....

.....

* Expresado en medias horas antes observación.
 ** D. despejado ó semidespejado. N. nublado ó cubierto. NB. niebla ó bruma. A. aguaceros. ll. lluvias. LL. lluvias. G. granizo (sin truenos). An. aguanielo. iv. nieve. T. tormenta.
 *** D. despejado ó semidespejado. N. nublado. NC. cubierto constantemente. NB. niebla ó bruma. A. aguaceros. ll. lluvias. iv. nieve ó aguanielo. G. granizo (sin truenos). T. tormenta.