

DIRECCIÓN GENERAL DEL INSTITUTO GEOGRÁFICO

SERVICIO METEOROLÓGICO BOLETÍN

AÑO XXXII

Núm.º 196

1924

14 de Julio

OBSERVACIONES DEL EXTRANJERO

ESTACIONES	PRESIÓN MILIBARES			VIENTO	TEMPE RATURA	TIEMPO	PRESIÓN MILIBARES			VIENTO	TEMPE RATURA	TIEMPO	PRESIÓN MILIBARES			VIENTO
	á O.º	VARIACIÓN	C				á O.º	VARIACIÓN	C				á O.º	VARIACIÓN	C	
	N. M. G. N.			D. y F.	C.º	Presente	Pasado	N. M. G. N.		D. y F.	C.º	Presente	Pasado	N. M. G. N.		D. y F.
OBSERVACIONES Á 7^h																
DINAMARCA																
Skagen																
Hanstholm																
Copenhague	1014,6	0,0	0	W-3	16	N										
Blaavandshuk																
OBSERV. Á 18^h																
Tours	1027,8	1,2	1	NNE-3	16	D								1021,9	WSW-2	
Saint Mathieu																
Isla de Aix	26,1	0,0	0	NNE-2	18	D								24,9	NW-5	
Clermont	24,5	0,5	4	Cal-o	20	D								18,9	Cal-o	
Lyon	24,9	1,4	1	NNW-3	22	D								17,4	NNE-2	
Tolosa	24,9	0,0	4	W-1	21	N								22,1	WNW-2	
Biarritz	25,5	0,3	8	Cal-o	20	N								25,5	NNW-1	
Marsella																
Perpiñán	23,0	0,4	1	Cal-o	24	D								19,9	Cal-o	
Cabo Sicié																
Niza																
ITALIA																
Trento																
Pádua								17,1	SSW-5							
Trieste																
Milán								20,5	NW-4							
Turin																
Génova																
Liona																
Ancona																
Roma																
Nápoles																
Magdalena																
Cagliari																
Palermo																
Túnez																
PORTUGAL																
Oporto																
Lisboa																
Lagos																
Horta																
Flores																
Punta Delgada																
Funchal																
ARGELIA																
Orán	21,3	1,3	1	Cal-o	21	D										
Argel	22,2	0,8	5	N-1	23	D										
Laghout																
Biskra																
Cap de Garde																

RADIOGRAMAS TRANSMITIDOS DESDE BARCOS

DIA	HORA	LAT. N	LONG. W	PRES. MB	VIENTO
13	18	49º,3	26º,0	1009,3	NNW-5
14	7	50º,5	17º,6	1015,9	SW-0

PRECIOS DE SUSCRIPCIÓN

ESPAÑA Un año 36 pesetas. Un semestre 18 pesetas
EXTRANJERO Un año 72 pesetas.

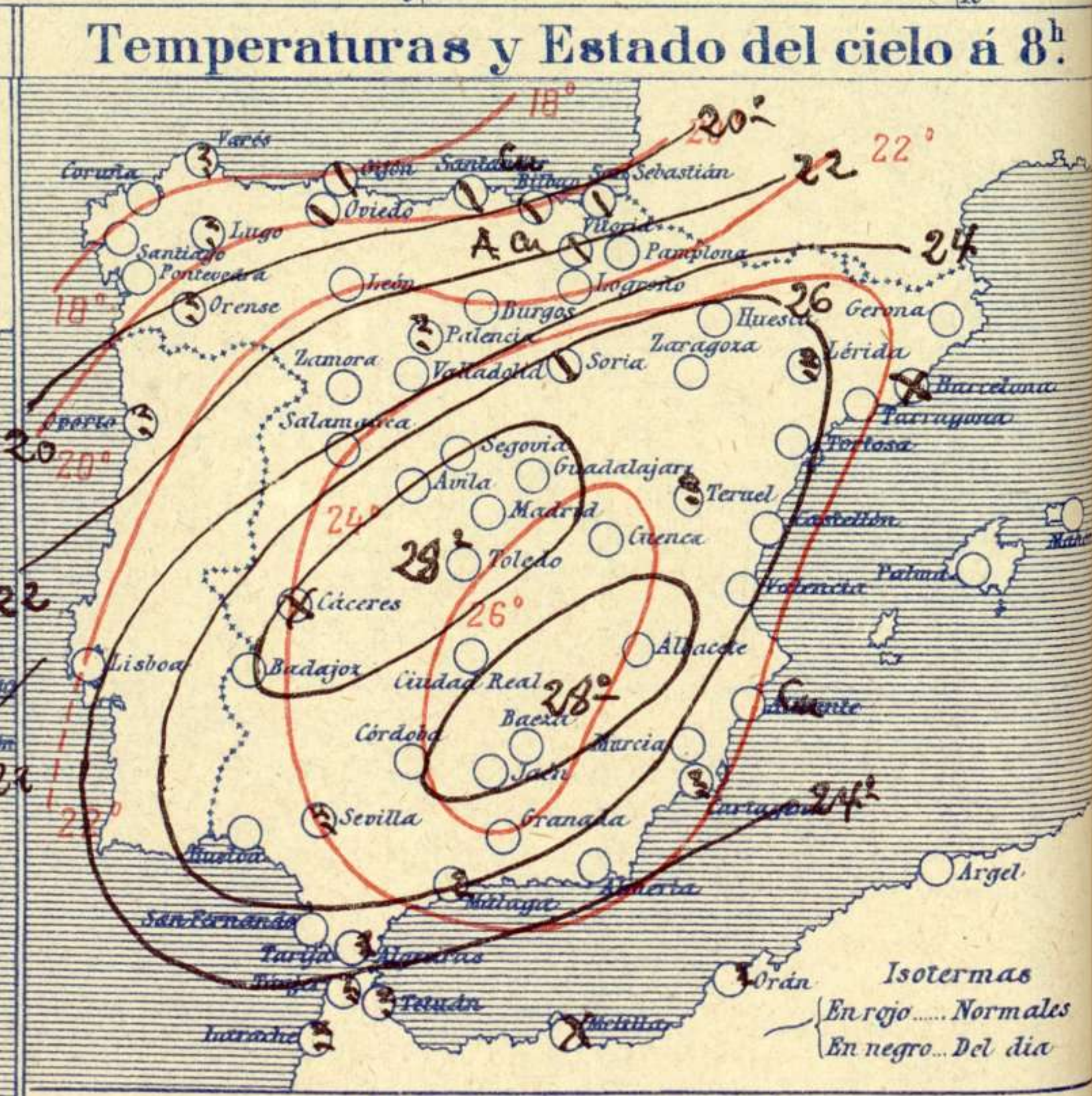
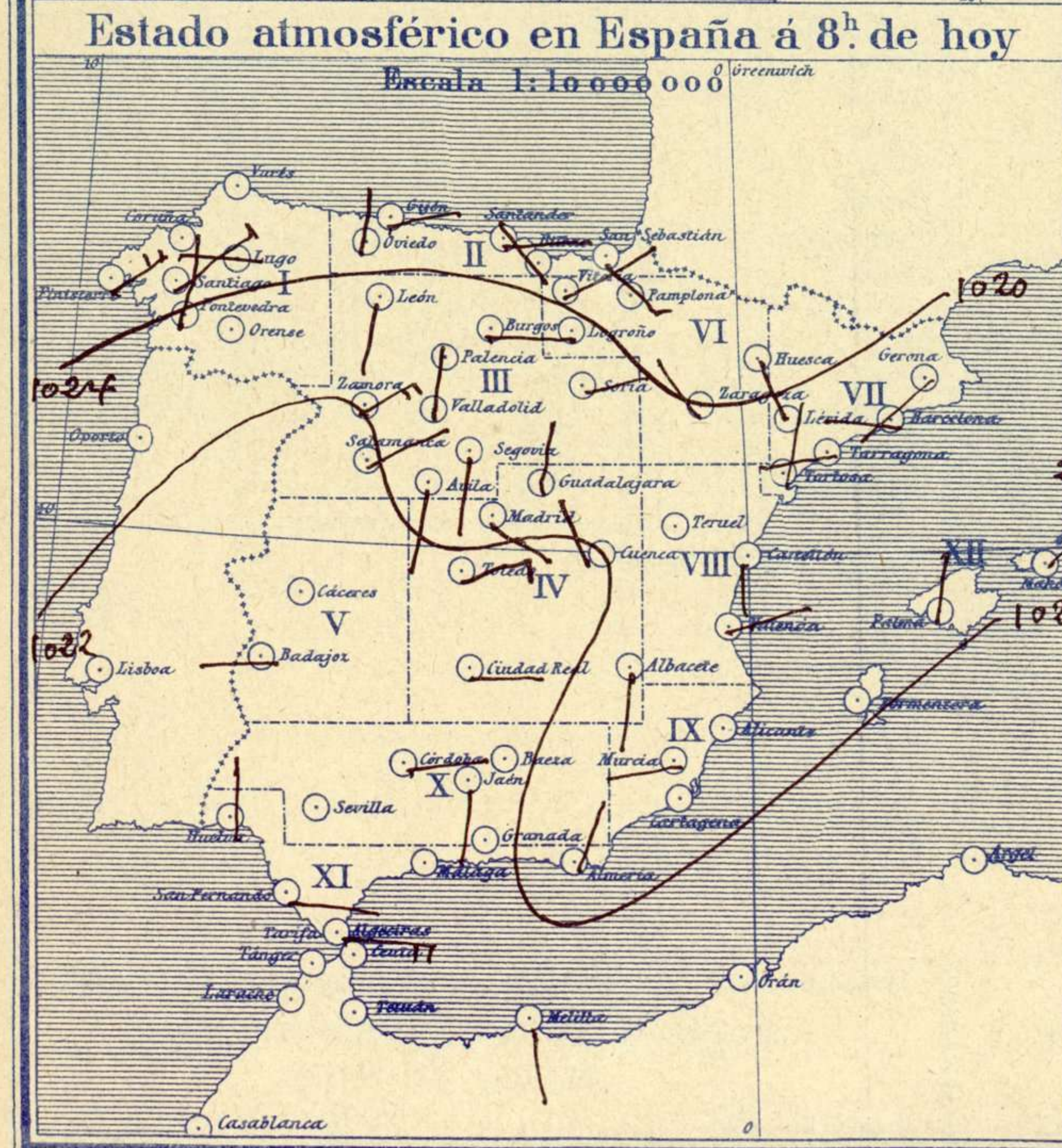
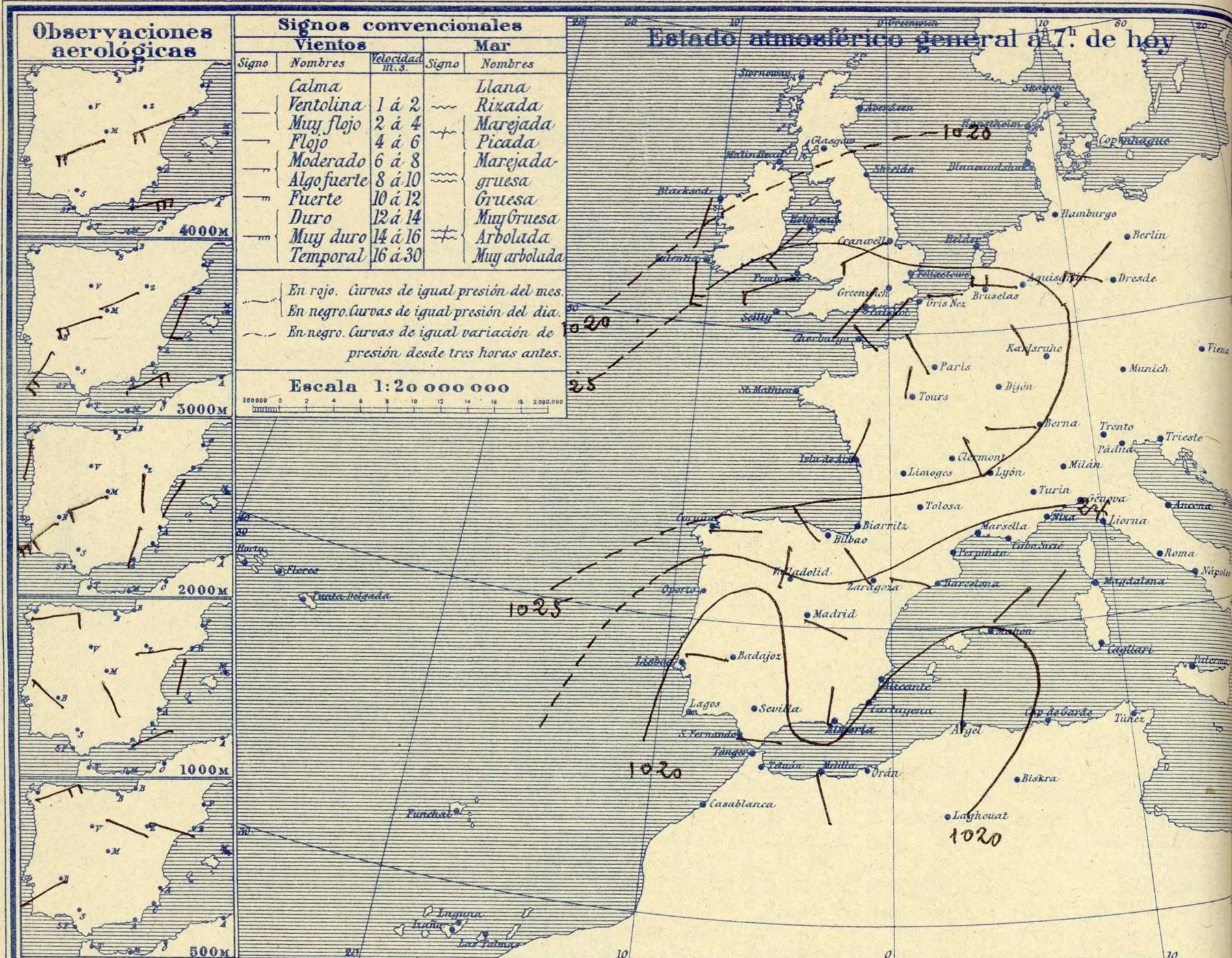
ADMINISTRADOR: Sr. Habilitado del Instituto Geográfico.

CORRESPONDENCIA . CORRESPONDANCE . CORRESPONDENCE . KORRESPONDENZ

*Sr. Jefe del servicio Meteorológico
Parque del Retiro*

Apartado 285

Madrid. (España)



Signos convencionales			
Vientos		Mar	
Signo	Nombres	Signo	Nombres
—	Calma	—	Llana
—	Ventolina 1 á 2	—	Rizada
—	Muy flojo 2 á 4	—	Marejada
—	Flojo 4 á 6	—	Picada
—	Moderado 6 á 8	—	Marejada gruesa
—	Algo fuerte 8 á 10	—	Gruesa
—	Fuerte 10 á 12	—	Muy Gruesa
—	Duro 12 á 14	—	Arbolada
—	Muy duro 14 á 16	—	Muy arbolada
—	Temporal 16 á 30		

Signos convencionales			
Cielo		Visibilidad	
○	Despejado	●	Lluvia
○	Con nubes	☉	Nieve
⊖	Bruma	⊖	Tormenta
⊗	Niebla	☁	Ci. Cirros
		☁	St. Estratos
		☁	Cú. Cúmulos
		☁	Acú. Alto Cúmulos
		☁	F. ci. Falso Cirros
		0	Sólo se ve hasta 200
		1	Id id 500
		3	Id id 2000
		5	Id id 10000
		7	Id id 30000

OBSERVACIONES DE ESPAÑA

ESTACIONES	PRESIÓN MILIBARES				VIENTO D. y F.	TEMPE- RATU- RA C.º	HUMEDAD % CONTINUA LUVIA	TIEMPO		NUBES	MAR	VULCANIDAD	DIRECCIÓN Y FUERZA DEL VIENTO Á														
	á 0º		C	D. y F.				C.º	Presente				Pasado	500	1000	2000	3000	4000	5000	6000							
	N. M. G. N.	VARIACIÓN																									
OBSERVACIONES Á 7 ^h																											
La Coruña	23,8	-0,4	5	E-1	19				D		1		OBSERVACIONES Á 7 ^h														
Bilbao	23,4	0,0	0	NW-2	20				N	Cu, A-cu	3		ENE-4	E-3	SSW-2	SSW-3											
Valladolid	23,0	0,3	4	N-1	17				D																		
Zaragoza	23,7	1,3	4	NW-2	20				D				WNW-2	E-1	S-2	WSW-2											
Barcelona	22,7	0,7	1	W-0	27				NB				WNW-2	SSW-1	SW-2	WSW-3	WSW-4										
Mahón	22,1	0,9	1	NE-1	26				D		2																
Madrid	21,8	1,3	1	ESE-0	22				D																		
Badajoz	20,3	0,7	4	W-1	20				D				WSW-2	SSE-1	WSW-3	WSW-4	WSW-4	WSW-2									
Alicante	23,0	1,2	4	Cal-0	21				D	Cu	0																
Sevilla																											
Almería	23,3	0,0	0	N-0	26				D																		
S.Fernando	20,5	1,1	1	E-1	25				D		4			ENE-2	NNE-2	ENE-4	ENE-7	ENE-8	NE-2								
Tetuán																											
Melilla		0,3	4	SSE-0	24				NB		1																
Izaña																											
OBSERVACIONES Á 18 ^h de la víspera																											
La Coruña	16,8	0,3	1	NNE-4	19				D																		
Bilbao	25,7			NW-3																							
Valladolid	15,2			W-1																							
Zaragoza	17,0			W-3																							
Barcelona	20,8	0,4	1	SW-3	28				D	St																	
Mahón																											
Madrid	16,1	-0,4	5	WSW-1	31				D																		
Badajoz	17,1			NW-2																							
Alicante	20,6	0,1	4	SE-0	26				D		1																
Sevilla																											
Almería	21,3			W-2																							
S.Fernando	18,2	-0,3	5	E-5	31				D																		
Tetuán																											
Melilla				E-0																							
Izaña																											

ESTACIONES	PRESIÓN MILIBARES				VIENTO D. y F.	TEMPE- RATU- RA C.º	TIEMPO		PRESIÓN MILIBARES	VIENTO D. y F.	ESTACIONES	PRESIÓN MILIBARES				VIENTO D. y F.	TEMPE- RATU- RA C.º	TIEMPO		PRESIÓN MILIBARES	VIENTO D. y F.										
	á 0º		C	D. y F.			C.º	Presente				Pasado	á 0º		C			D. y F.	á 0º			C	D. y F.	C.º	Presente	Pasado	á 0º		C	D. y F.	
	N. M. G. N.	VARIACIÓN											N. M. G. N.	VARIACIÓN					N. M. G. N.								VARIACIÓN				
OBSERVACIONES Á 8 ^h										OBSERV. Á 18 ^h																					
Vares										Vitoria	22,5	0,0	0	NE-0	17	N			22,1	NB-2											
Finisterre	21,9	-1,5	8	NE-6	20	D				Logroño	25,1	0,0	0	W-0	21	D			21,9	N-1											
Santiago	24,3	-0,1	8	NE-3	16	D				Pamplona	24,7	0,2	2	Cal-0	19	D															
Pontevedra	22,2	0,3	1	N-1	19	D				Huesca	24,6	0,5	1	SE-1	24	D			11,5	S-0											
Lugo										Lérida																					
Orense										Gerona	23,1	0,8	2	SW-1	27	D			21,3	SW-2											
Gijón	21,0	-0,5	6	ENE-1	20	N				Tarragona	23,7			WSW-0	25	D			21,3	ESE-0											
Oviedo	24,1	0,0	0	N-1	17	N				Tortosa	24,1	1,1	1	N-1	27	D			21,0	SSE-3											
Santander	24,3	0,5	4	E-1	19	N				Teruel									15,9	SE-2											
San Sebastián	25,7	-0,7	6	SE-1	20	N				Castellón	23,5	0,8	1	S-0	26	D			21,4	SE-1											
León	23,7			S-2	20	D				Valencia	24,1			ENE-1	26	D			20,7	ESE-2											
Zamora	20,6	0,0	0	NE-4	18	D				Murcia	21,9			W-0	24	D			18,7	S-0											
Palencia										Córdoba	18,7	0,7	4	E-1	25	D			15,7	E-0											
Burgos	22,5	0,0	0	NE-6	17	D				Jaén	19,1			S-1	27	D			16,2	NE-1											
Soria	20,9	0,9	1	ENE-0	20	N				Baeza	20,1	0,0	0	NW-1	29	D			16,4	NW-0											
Salamanca	21,4	0,6	1	NE-1	18	D				Granada	21,5	0,0	1	Cal-0	23	D			15,7	SW-4											
Avila	16,5			S-0	21	D				Huelva	20,3			N-2	27	D			17,5	SW-4											
Segovia	18,5	0,0	0	S-1	25	D				Tarifa	18,2	0,0	0	E-5	21	D			17,9	E-5											
Toledo	20,7	1,1	1	ENE-3	25	D				Algeciras																					
Guadalajara	20,3	0,8	1	N-0	24	D				Tánger																					
Cuenca	20,7	0,0	0	NW-2	22	D				Málaga																					
Ciudad Real	21,0	1,3	1	E-1	24	D				Palma	22,5	0,9	1	N-0	24	D			19,4	SSW-1											
Albacete	22,7	1,1	4	S-2	25	D				Las Palmas																					
Cáceres	19,8	0,8	4	Cal-0	25	NB				Laguna																					

NOTICIAS

Expresado en medias horas antes observación.
 ** D. despejado ó semidespejado: N. nublado ó cubierto: NB. niebla ó brumas: A. aguaceros: ll. lloviznas: LL. lluvias: G. granizo (sin truenos): An. aguanieve: nv. nieve: T. tormenta.
 *** D. despejado ó semidespejado: N. nublado: NC. cubierto constantemente: NB. niebla ó bruma: A. aguaceros: ll. lloviznas: nv. nieve ó aguanieve: G. granizo (sin truenos): T. tormenta.