

DIRECCIÓN GENERAL DEL INSTITUTO GEOGRÁFICO Y ESTADÍSTICO

AÑO XXIX

Núm.º 132

SERVICIO METEOROLÓGICO BOLETÍN

1921

11 de Junio

OBSERVACIONES DEL EXTRANJERO

ESTACIONES	PRESIÓN MILIBARES			VIENTO	TEMPE- RATU- RA	TIEMPO	PRESIÓN MILIBARES	VIENTO	ESTACIONES	PRESIÓN MILIBARES			VIENTO	TEMPE- RATU- RA	TIEMPO	PRESIÓN MILIBARES	VIENTO
	á Oº	VARIACIÓN	C D. y F.							á Oº	VARIACIÓN	C D. y F.					
	N. M. G. N.				Presente	Pasado	N. M. G. N.			N. M. G. N.				Presente	Pasado	N. M. G. N.	
OBSERVACIONES Á 7 ^h OBSERV. Á 18 ^h OBSERVACIONES Á 7 ^h OBSERV. Á 18 ^h																	
DINAMARCA									Tours	1026,3	0,4	1	WNW-1	12	D	1017,5	NW-3
Skagen									Saint Mathieu	23,4	0,1	4	NW-4	13	N	23,7	NNW-3
Hanstholm									Isla de Aix	23,7	0,4	1	?-2	15	N		
Copenhague									Clermont								
Blaavandshuk									Lyon	22,9	0,9	1	W-0	11	N	19,4	Cal-o
ALEMANIA									Tolosa	24,3	0,8	1	W-2	15	N		
Hamburgo									Biarritz	25,5	0,8	4	W-1	16	N		
Berlin									Marsella	18,5	0,4	6	NNW-5	19	D		
Dresde									Perpiñan	20,3	0,3	5	NW-3	18	D		
Karlsruhe									Cabo Sicié	13,5	2,1	2	NW-3	19	D		
Munich									Niza	12,5	1,3	2	Cal-o	21	D		
Aquisgrán									ITALIA								
HOLANDA									Trento								
Helder									Pádua								
BÉLGICA									Trieste								
Bruselas	1016,3	0,4	6	WSW-3	14	D	1015,4	NW-3	Milán								
ISLAS BRITÁNICAS									Turín								
Stornoway									Génova								
Aberdeen									Liorne								
Glasgow									Ancona								
Shields TYNE MOUTH									Roma								
Malin Head									Nápoles								
Bleckoed									Magdalena								
Valentia									Cagliari								
Hoighead									Palermo								
Cranwell									Túnez								
Pembroke									PORTUGAL								
Greenwich									Oporto								
Felixstowe									Lisboa								
Calskol									Lagos								
Scilly									Horta								
AUSTRIA									Flores								
Viena									Punta Delgada								
SUIZA									Funchal								
Berna	19,0	0,5	2	SE-0	11	D			ARGELIA								
FRANCIA									Orán								
Orléans	16,7	0,5	1	W-3	12	N	17,8	N-1	Argél	19,0	1,3	1	Cal-o	21	D	16,3	N-2
Strasbourg	22,7	0,0		?-2	9	N	21,4	NNW-3	Laghouat								
Paris	20,1	-0,4	5	WSW-3	15	D	19,0	WNW-3	Biskra								
Dijón									Cap de Garde								

RADIOGRAMAS TRANSMITIDOS DESDE BARCOS

--

PRECIOS DE SUSCRIPCIÓN

ESPAÑA Un año 36 pesetas. Un semestre 18 pesetas
EXTRANJERO Un año 72 pesetas.

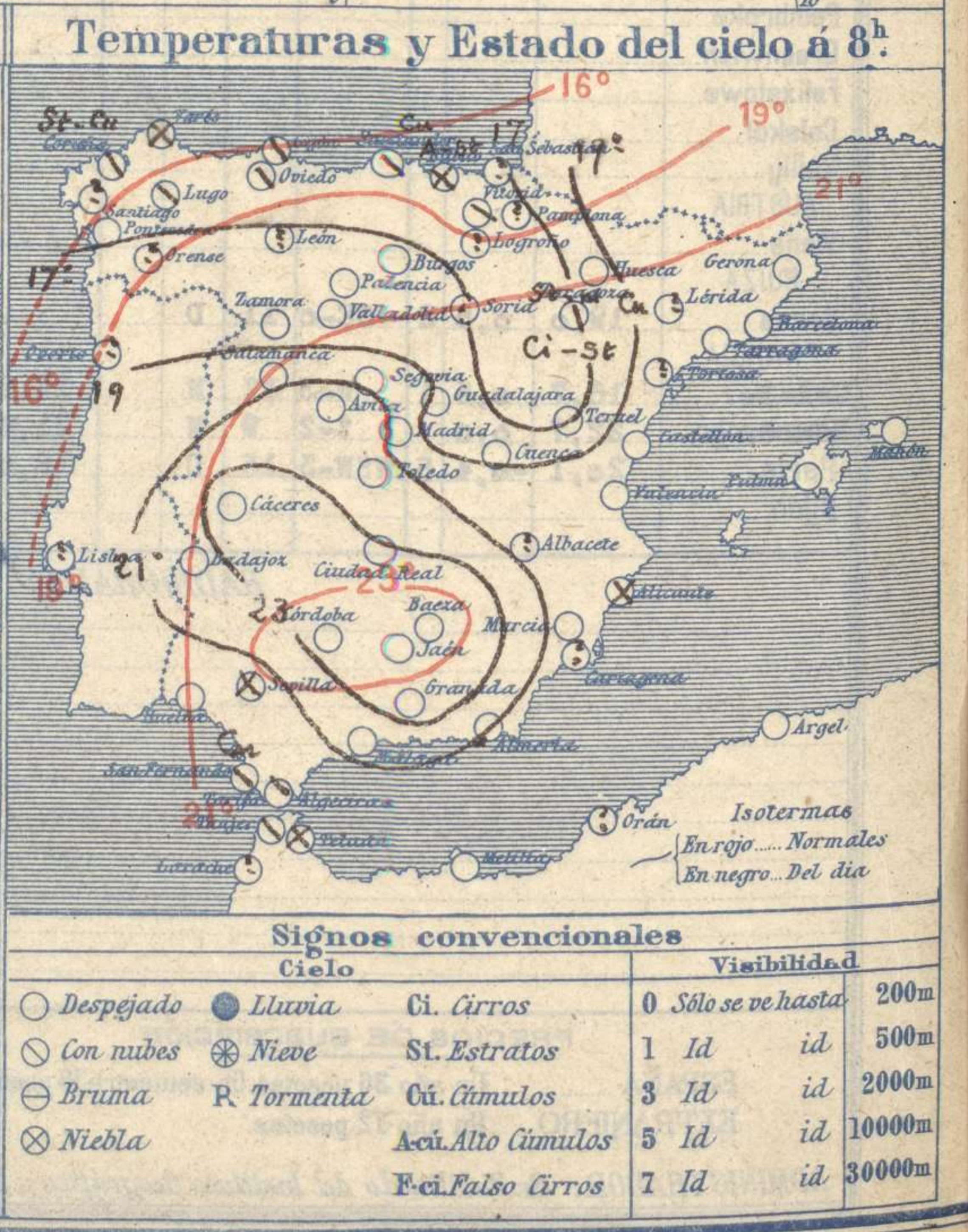
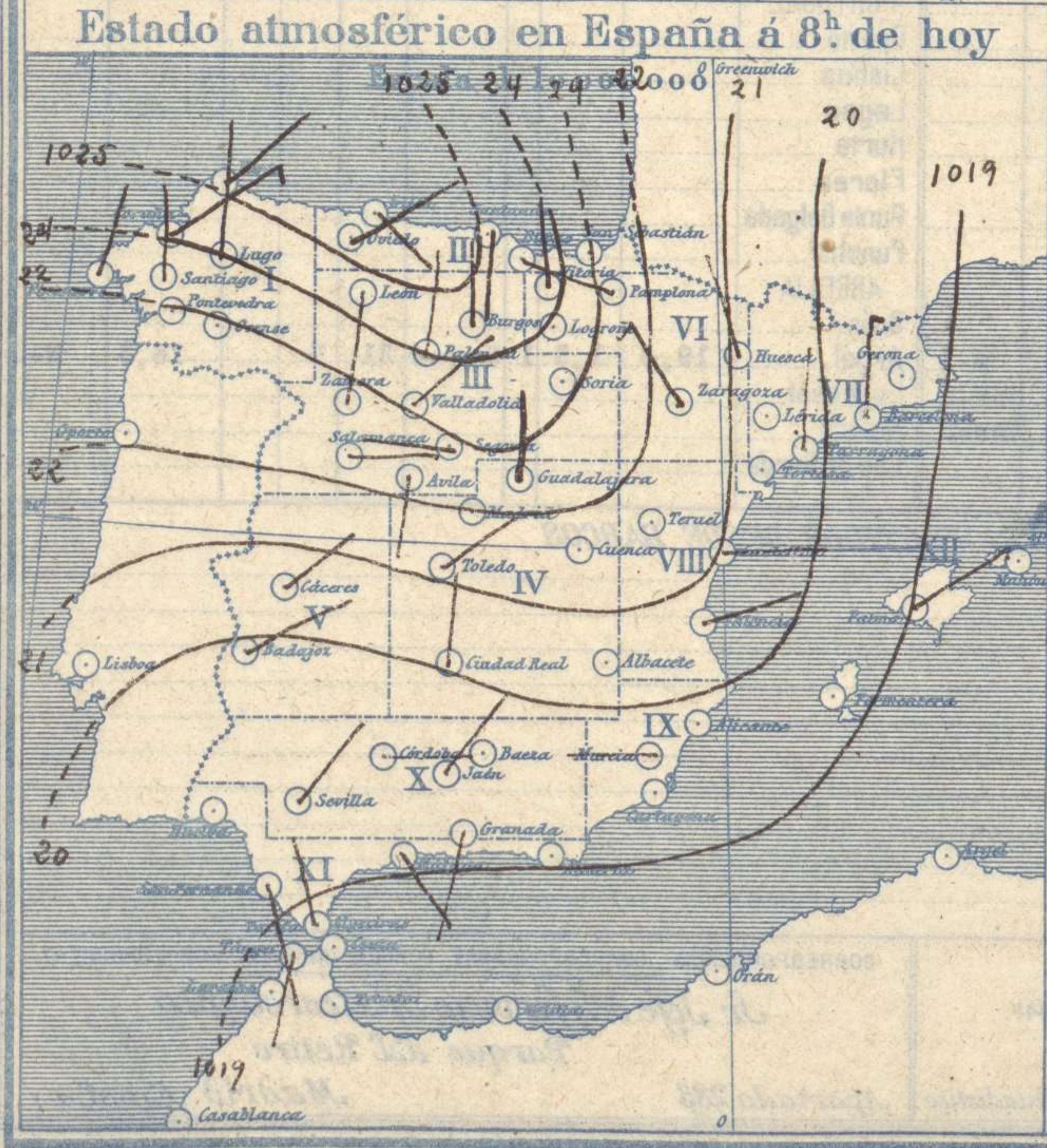
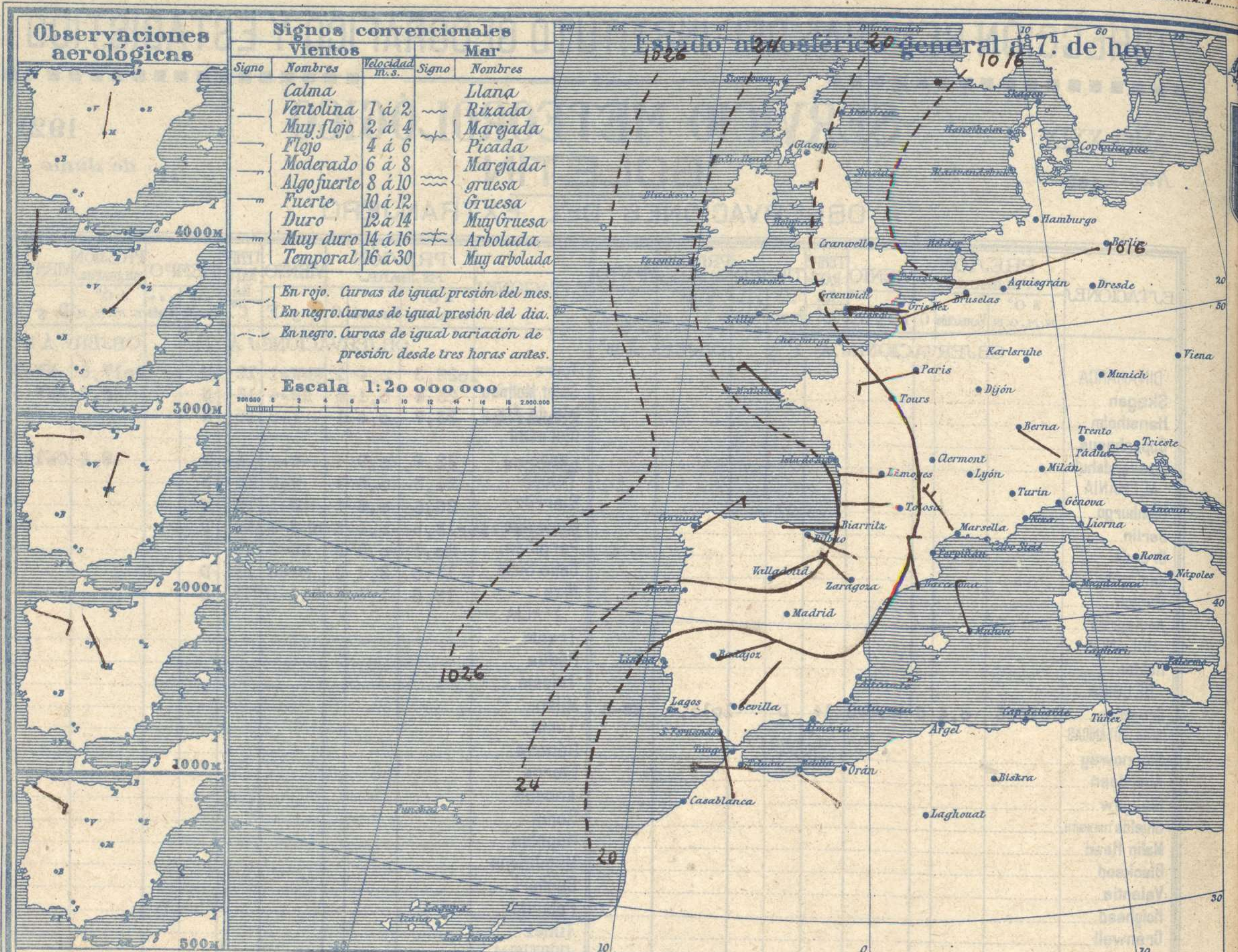
CORRESPONDENCIA . CORRESPONDANCE . CORRESPONDENCE . KORRESPONDENZ

*Sr. Jefe del servicio Meteorológico
Parque del Retiro*

ADMINISTRADOR: Sr. Habilitado del Instituto Geográfico y Estadístico

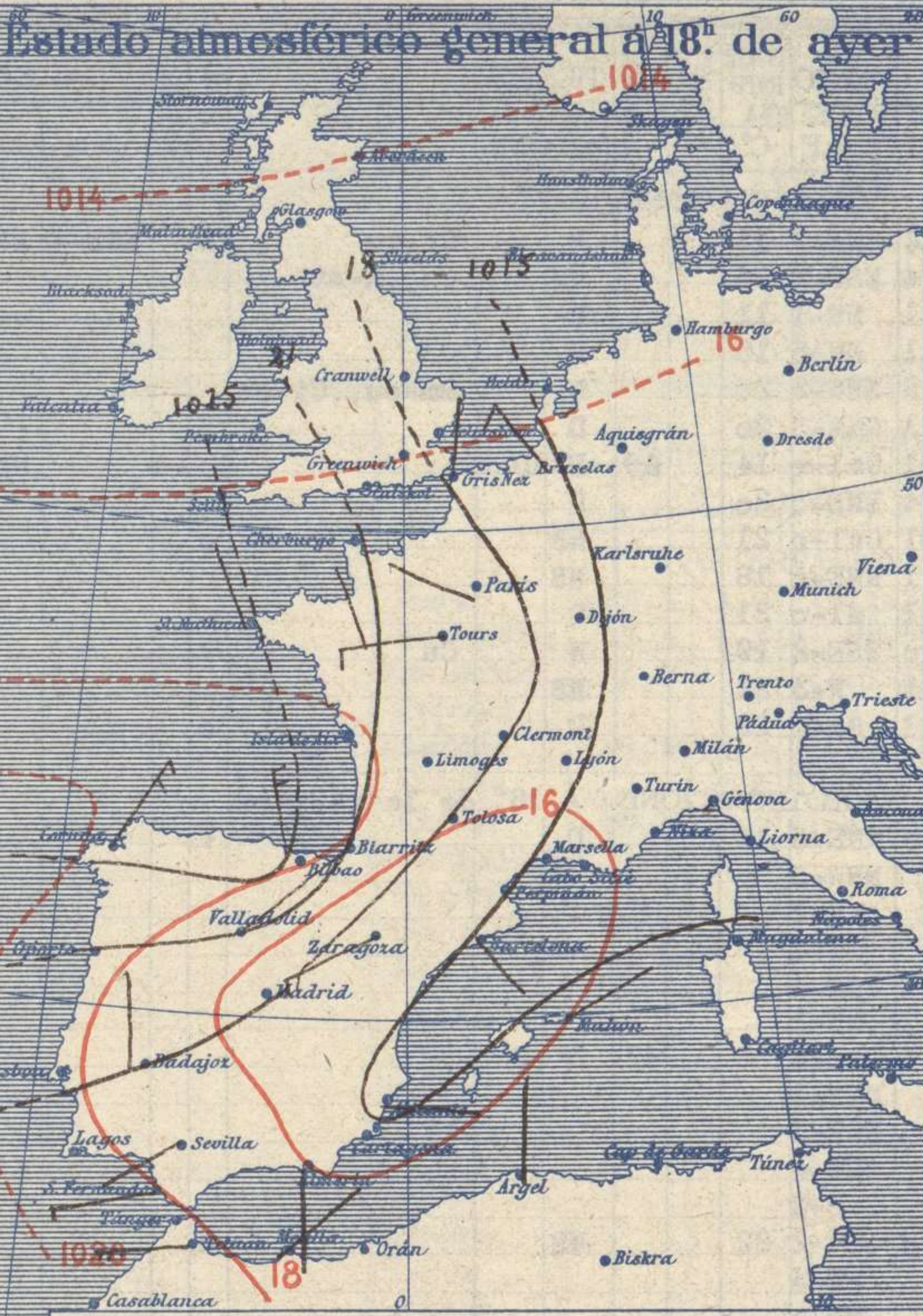
Apartado 285

Madrid. (España)



Equivalencias de milibares á milímetros de mercurio.

mb.	mm.	mb.	mm.	mb.	mm.
974.0	730.6	998.0	748.6	1022.0	766.6
976.0	732.1	1000.0	750.1	1024.0	768.1
978.0	733.6	1002.0	751.6	1026.0	769.6
980.0	735.1	1004.0	753.1	1028.0	771.1
982.0	736.6	1006.0	754.6	1030.0	772.6
984.0	738.1	1008.0	756.1	1032.0	774.1
986.0	739.6	1010.0	757.6	1034.0	775.6
988.0	741.1	1012.0	759.1	1036.0	777.1
990.0	742.6	1014.0	760.6	1038.0	778.6
992.0	744.1	1016.0	762.1	1040.0	780.1
994.0	745.6	1018.0	763.6	1042.0	781.6
996.0	747.1	1020.0	765.1	1044.0	783.1



Temperaturas extrema y Lluvia

Estaciones	Temperaturas		Lluvia
	Max.	Minima	
REGIÓN DEL N. W.			
La Coruña	17	12	
Santiago			
Pontevedra	20	7	
Lugo	21	8	
Orense			
REGIÓN CANTÁBRICA			
Gijón	18	13	
Oviedo	19	13	6
Santander	18	12	
Bilbao	19	12	
San Sebastián			
REGIÓN DEL DUERO			
León			
Zamora	24	10	
Palencia	22	6	
Burgos	18	7	
Soria			
Valladolid	22	8	
Salamanca	22	10	
Ávila	19	8	
Segovia	23	6	
REGIÓN CENTRAL			
Madrid	26	11	
Toledo	28	14	
Guadalajara	25	9	
Cuenca	23	5	
Ciudad Real	28	14	
Albacete			
EXTREMA MADURA			
Cáceres	31	17	
Badajoz	32	17	
ALTO EBRO			
Vitoria	18	8	
Logroño			
Pamplona			
Huesca	26	8	
Zaragoza	22	11	
CATALUÑA			
Lérida			
Gerona			
Barcelona	25	18	
Tarragona	27	14	
Tortosa			
LEVANTE			
Teruel	22	5	
Castellón	26	17	
Valencia	23	17	
REGIÓN DEL S.E.			
Alicante	25	15	
Murcia	27	18	
Sevilla	32	17	
QUENGA DEL GUADALQUIVIR			
Córdoba	31	18	
Jaén	29	17	
Baeza	27	15	
Granada	27	15	
COSTA SUR			
Huelva			
San Fernando	33	18	
Algeciras			
Málaga	27	18	
Almería	26	17	
BALEARES			
Palma	25	13	
Mahón	26	17	
CANARIAS			
Las Palmas			
Laguna			
Izaña			
Tetuán	24	15	
ÁFRICA			
Melilla	28	17	
Tánger	23	15	

Tiempo probable

EN LAS REGIONES

- I
- II
- III
- IV
- V
- VI Vientos flojos de dirección variable y buen tiempo. - Aumento de la temperatura.
- VII
- VIII
- IX
- X
- XI
- XII

Estado General

El reparto de la presión atmosférica es semejante al de ayer, por lo cual el tiempo se mantiene bueno en España, el cielo está con pocas nubes, los vientos soplan flojos de dirección variable y el mar está tranquilo por nuestro litoral.

Observaciones en Madrid de 18^h del día 10 á 13^h del día 11

PARQUE DEL RETIRO (Altitud 667 m.)

Horas	Barómetro		Temperatura	Humedad	Viento	Lluvia	Estado del Cielo	Notas	Horas de insolación
	mm	milibares							
18	706.7	942.2	23.2	45	Cal o		D ^o .		15-35
1	706.2	944.2	15.3	59	NE-2		D ^o .		Temperatura máxima 26.5
7	709.0	945.3	13.6	69	Cal o		D ^o .		Id mínima 10.7
13	708.9	945.1	25.9	31	Cal o		D ^o .		Id máxima normal 23.9
									Id mínima id. 12.0
									Id normal media 17.9
									Presión normal 705.6

OBSERVACIONES DE ESPAÑA

ESTACIONES	PRESIÓN MILIBARES		VIENTO		TEMPERATURA	HUMEDAD	TIEMPO		NUBES	MAR	DIRECCIÓN Y FUERZA DEL VIENTO A										
	á 0°	VARIACIÓN	C	D. y F.	C°		Presente	Pasado			500	1000	2000	3000	4000	5000	6000				
	N.M.G.N.																				
OBSERVACIONES Á 7 ^h														OBSERVACIONES Á 7 ^h							
La Coruña	25,4	0,3	4	NE-3	13			N	St-cu	5		ENE-4	ENE-4	ENE-2	N-4						
Bilbao	25,5	0,8	4	ESE-2	14			NB	Cu, A-st												
Valladolid	25,4	0,8	1	NE-1	11			D													
Zaragoza	20,5	0,3	1	NW-5	15			D													
Barcelona	19,1	1,2	3	NNW-3	20			D	Mm-cu, Ci-st												
Mahón	19,1	1,3	1	NNW-3	20			D		5											
Madrid	22,3	0,9	1	Cal-o	14	69		D D		10		NW-2	NNE-5	NE-4	N-6	NNE-7	N-6				
Badajoz	19,1	0,9	4	ENE-c	20			D													
Alicante	18,7	1,6	1	Cal-o	21			NB		0											
Sevilla	19,9	1,3	1	NNE-c	18			NB													
Almería	18,5	1,3	1	Cal-o	21			D		0											
S.Fernando	19,0	0,0	0	SSE-2	19			N	Cu	2											
Tetuán	17,5	0,9	1	W-3	21			NB													
Melilla	17,3	1,3	1	SE-c	22			D		0											
Izaña																					
OBSERVACIONES Á 18 ^h de la víspera														OBSERVACIONES Á 12 ^h víspera							
La Coruña	24,8	0,0	0	MNE-5	16			D		4											
Bilbao	24,9			NNW-5																	
Valladolid	27,3			NE-2																	
Zaragoza	16,6			SW-3																	
Barcelona	14,9			SE-1																	
Mahón	16,9			NE-1																	
Madrid	16,8	-0,3	7	Can-o	23	43		D D		8											
Badajoz	15,7			NNW-1																	
Alicante	16,1			ESE-1																	
Sevilla	16,3			SW-4																	
Almería	15,5			S-2																	
S.Fernando	19,1	0,0	0	WSW-2	22			NB		2											
Tetuán	16,3			W-3																	
Melilla	16,5			NE-c																	
Izaña																					

ESTACIONES	PRESIÓN MILIBARES		VIENTO		TEMPERATURA	TIEMPO	PRESIÓN MILIBARES	VIENTO		ESTACIONES	PRESIÓN MILIBARES		VIENTO		TEMPERATURA	TIEMPO	PRESIÓN MILIBARES	VIENTO									
	á 0°	VARIACIÓN	C	D. y F.	C°			Presente	Pasado		á 0°	VARIACIÓN	C	D. y F.	C°			Presente	Pasado	á 0°	VARIACIÓN	C	D. y F.				
	N.M.G.N.										N.M.G.N.										N.M.G.N.						
OBSERVACIONES Á 8 ^h										OBSERVACIONES Á 8 ^h																	
Vares	24,1	0,0	0	NE-2	13	NB	15,9	NE-5	Vitoria	24,5	0,8	1	NNW-4	12	N	24,5	ENE-4	Logroño	22,9	NE-6							
Finisterre	23,9	0,3		NNE-6	18	N	22,9	NE-6	Pamplona									Huesca	20,7	0,4	1	NW-0	16	D	13,4	NNW-1	
Santiago									Lérida									Gerona									
Pontevedra	21,8	0,0	0	N-4	17	D	19,8	N-6	Tarragona	20,1		1	NNW-2	20	D	16,0	NW-3										
Lugo	24,3			N-2	17	N	23,7	N-3	Tortosa																		
Orense									Teruel	22,5			Cal-o	12	D	17,0	NE-5										
Gijón	25,8	0,8	1	SE-c	16	N	24,9	NE-2	Castellón	20,7	2,0	1	E-1	21	D	16,5	SSE-1										
Oviedo	25,9	0,0	0	NE-1	14	N	25,5	NE-1	Valencia	21,1			ESE-2	23	D	17,0	ESE-2										
Santander	25,4	1,3	1	S-1	16	N	23,6	NW-1	Murcia	15,5			W-0	21	D	14,1	E-2										
San Sebastián									Córdoba	18,7	1,3	4	E-1	21	D	17,2	SW-1										
León									Jaén	16,6		1	NE-0	23	D	15,7	NW-1										
Zamora	22,1	2,9	1	N-3	14	D	19,0	N-1	Baeza	19,7	0,4	4	W-0	20	D	15,7	NW-0										
Palencia	23,9	1,3	4	N-1	15	D	19,3	N-2	Granada	19,7		1	S-0	20	D	15,0	NW-3										
Burgos	24,1	1,5	1	N-3	13	D	20,9	NE-3	Huelva																		
Soria									Tarifa	16,1	0,5	1	NW-5	18	N	13,1	NW-3										
Salamanca	22,5	-0,4	3	E-1	17	D	19,7	E-1	Algeciras																		
Avila	20,9		1	S-0	16	D	18,1	NNW-3	Tanger	21,1	0,9	1	S-2	18	N	19,7	WSW-1										
Segovia	22,1	0,7	1	W-1	16	D	20,1	N-1	Málaga	19,5	0,8	5	SE-2	22	D	15,9	SSE-1										
Toledo	21,3	0,9	2	NE-1	19	D	15,7	N-1	Palma	19,1	1,1	1	NE-0	24	D	14,4	N-4										
Guadalajara	20,9	1,1	2	N-0	15	D	15,0	NE-3	Las Palmas																		
Cuenca	20,8	0,0	0	Cal-o	14	D	14,7	N-5	Laguna																		
Ciudad Real	21,7	1,6	2	N-2	19	D	17,0	N-1																			
Albacete																											
Cáceres	19,9	0,5	1	NE-1	22	D	15,9	NW-3																			

NOTICIAS

* Expresado en medias horas antes observación.
 ** D. despejado ó semidespejado; N. nublado ó cubierto; NB. niebla ó bruma; A. aguaceros; LL. lloviznas; LL. lluvias; G. granizo (sin truenos); An. aguanieve; N. nieve; T. tormenta.
 *** D. despejado ó semidespejado; N. nublado; NO. cubierto constantemente; NB. niebla ó bruma; A. aguaceros; LL. lloviznas; N. nieve ó aguanieve; G. granizo (sin truenos); T. tormenta.