

DIRECCIÓN GENERAL DEL INSTITUTO GEOGRÁFICO Y ESTADÍSTICO

AÑO XXIX

Núm.º 26

SERVICIO METEOROLÓGICO BOLETÍN

1921

26 de Enero

OBSERVACIONES DEL EXTRANJERO

ESTACIONES	PRESIÓN MILIBARES			VIENTO	TEMPE RATURA	TIEMPO		PRESIÓN MILIBARES	VIENTO	ESTACIONES	PRESIÓN MILIBARES			VIENTO	TEMPE RATURA	TIEMPO		PRESIÓN MILIBARES	VIENTO	
	á Oº	VARIACIÓN	C			D. y F.	Cº				Presente	Pasado	á Oº			N. M. G. N.	D. y F.			á Oº
	OBSERVACIONES Á 7 ^h								OBSERV. Á 18 ^h											
DINAMARCA										Tours	1026,5	0,0		W-1	7	N				
Skagen										Saint Mathieu	23,4	0,3		SW-4	?	N				
Hanstholm										Isla de Aix	26,3	-0,3		Cal-o	7	N	1027,5	Cal-o		
Copenhague	1007,9			S-2			NB			Clermont	25,3			NW-1		N				
Blaavandshuk										Lyon										
ALEMANIA										Tolosa	29,0	0,4		WNW-0	5	N				
Hamburgo										Biarritz	31,7	0,3		SSW-1	8	N	32,6	N-1		
Berlin										Marsella										
Dresde										Perpiñán	25,3			NW-1		N				
Karlsruhe										Cabo Sicié										
Munich										Niza										
Aquisgrán										ITALIA										
HOLANDA										Trento										
Helder										Pádua										
BÉLGICA										Trieste										
Bruselas	19,7	-0,4		SW-2	7	N				Milán										
ISLAS BRITÁNICAS										Turin										
Stornoway	999,9			SW-4		N				Génova										
Aberdeen										Liorna										
Glasgow										Ancna										
Shields TYNEMOUTH										Roma										
Malin Head										Nápoles										
Blacksod										Magdalena										
Valentia	1019,9			W-3		N				Cagliari										
Holyhead										Palermo										
Cranwell										Túnez										
Pembroke										PORTUGAL										
Greenwich										Oporto										
Felixstowe										Lisboa										
Calskol										Lagos										
Scilly										Horta										
AUSTRIA										Flores										
Viena										Punta Delgada										
SUIZA										Funchal										
Berna										ARGELIA										
FRANCIA										Orán										
Gris Nez	19,7	-1,1		NW-4	8	N		1022,1	WSW-3	Argél	25,3	0,0		NW-2	12	D	25,5	WNW-2		
Cherburgo										Laghouat	27,4			NNE-0	3	D	23,9	SE-0		
París	23,8	0,1		WSW-1	8	N				Biskra	28,9			N-3	9	D	25,9	NW-4		
Dijón	24,9	-0,3		SW-2	5	N		26,1	Cal-o	Cap de Garde	26,3			S-1	10	D	25,4	NW-1		

RADIOGRAMAS TRANSMITIDOS DESDE BARCOS

PRECIOS DE SUSCRIPCIÓN

ESPAÑA Un año 36 pesetas. Un semestre 18 pesetas
 EXTRANJERO Un año 72 pesetas.

ADMINISTRADOR: Sr. Habilitado del Instituto Geográfico y Estadístico

CORRESPONDENCIA . CORRESPONDANCE . CORRESPONDENCE . KORRESPONDENZ

Sr. Jefe del servicio Meteorológico
Parque del Retiro

Apartado 285 Madrid. (España)


Observaciones aerológicas

Signos convencionales

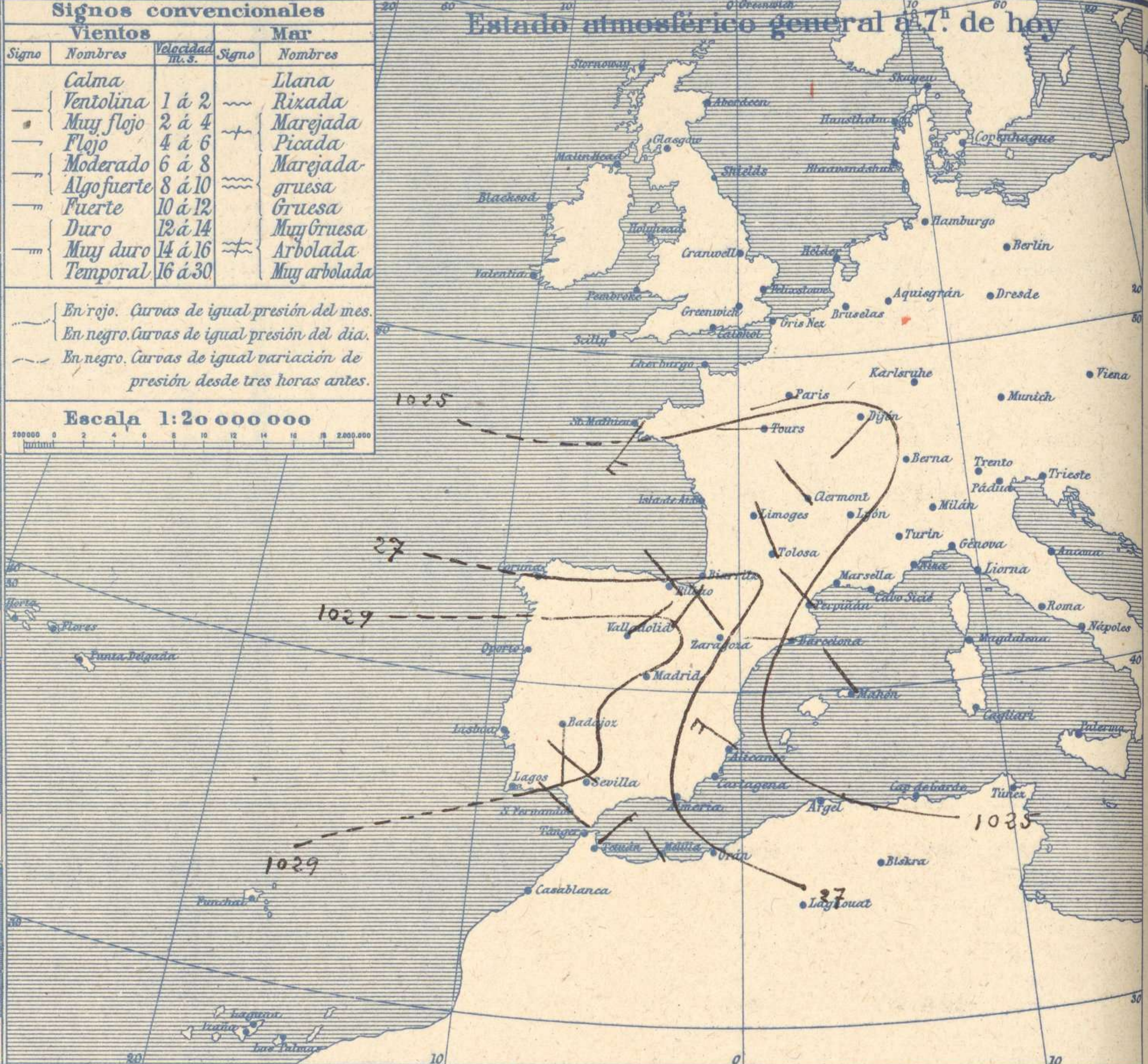
Vientos			Mar	
Signo	Nombres	Velocidad m.s.	Signo	Nombres
—	Calma		—	Llana
—	Ventolina	1 á 2	~	Rixada
—	Muy flojo	2 á 4	~	Marejada
—	Flojo	4 á 6	~	Picada
—	Moderado	6 á 8	~	Marejada gruesa
—	Algo fuerte	8 á 10	~	Gruesa
—	Fuerte	10 á 12	~	Muy Gruesa
—	Duro	12 á 14	~	Arbolada
—	Muy duro	14 á 16	~	Muy arbolada
—	Temporal	16 á 30		

En rojo. Curvas de igual presión del mes.
En negro. Curvas de igual presión del día.
En negro. Curvas de igual variación de presión desde tres horas antes.

Escala 1:20 000 000

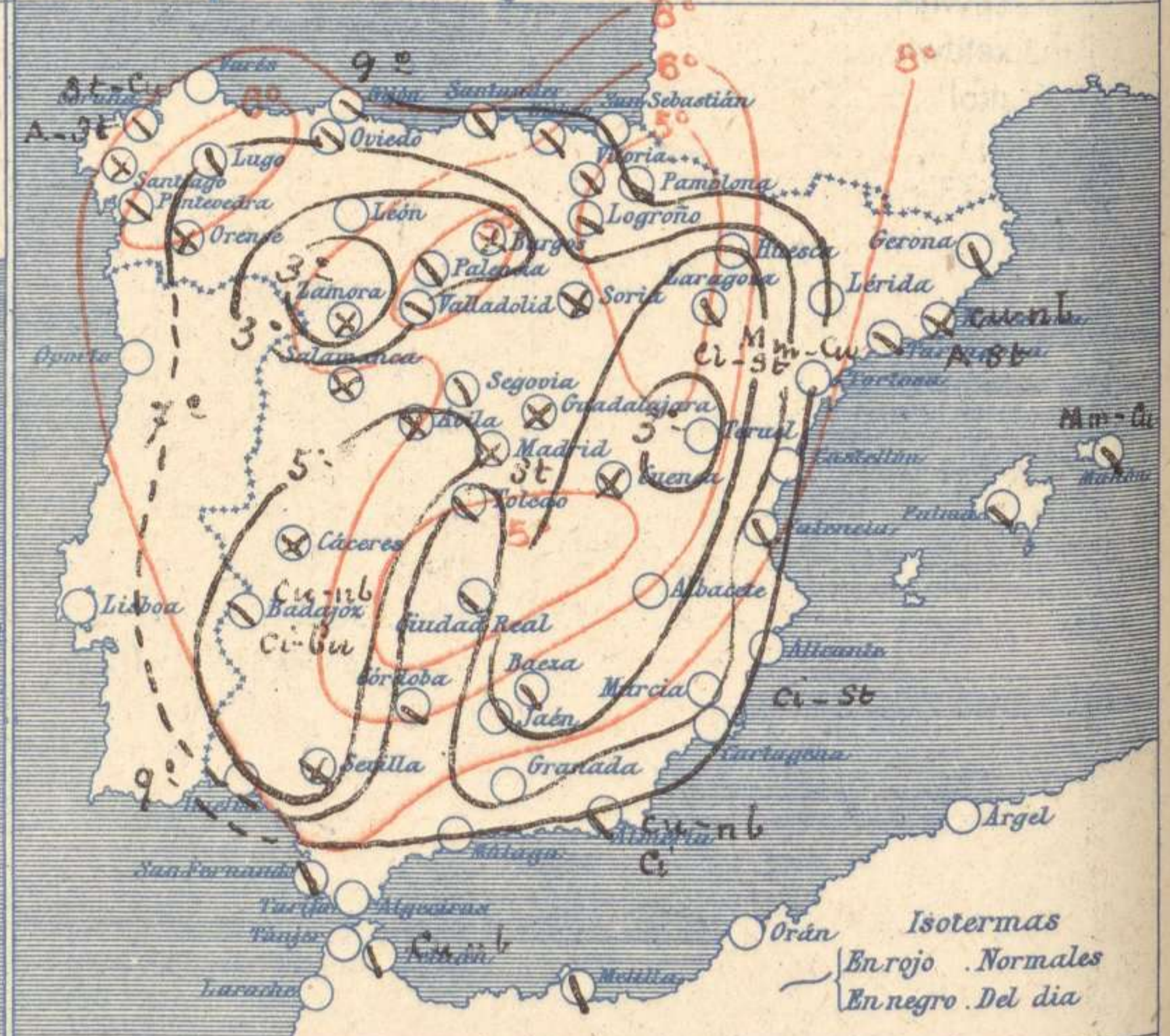
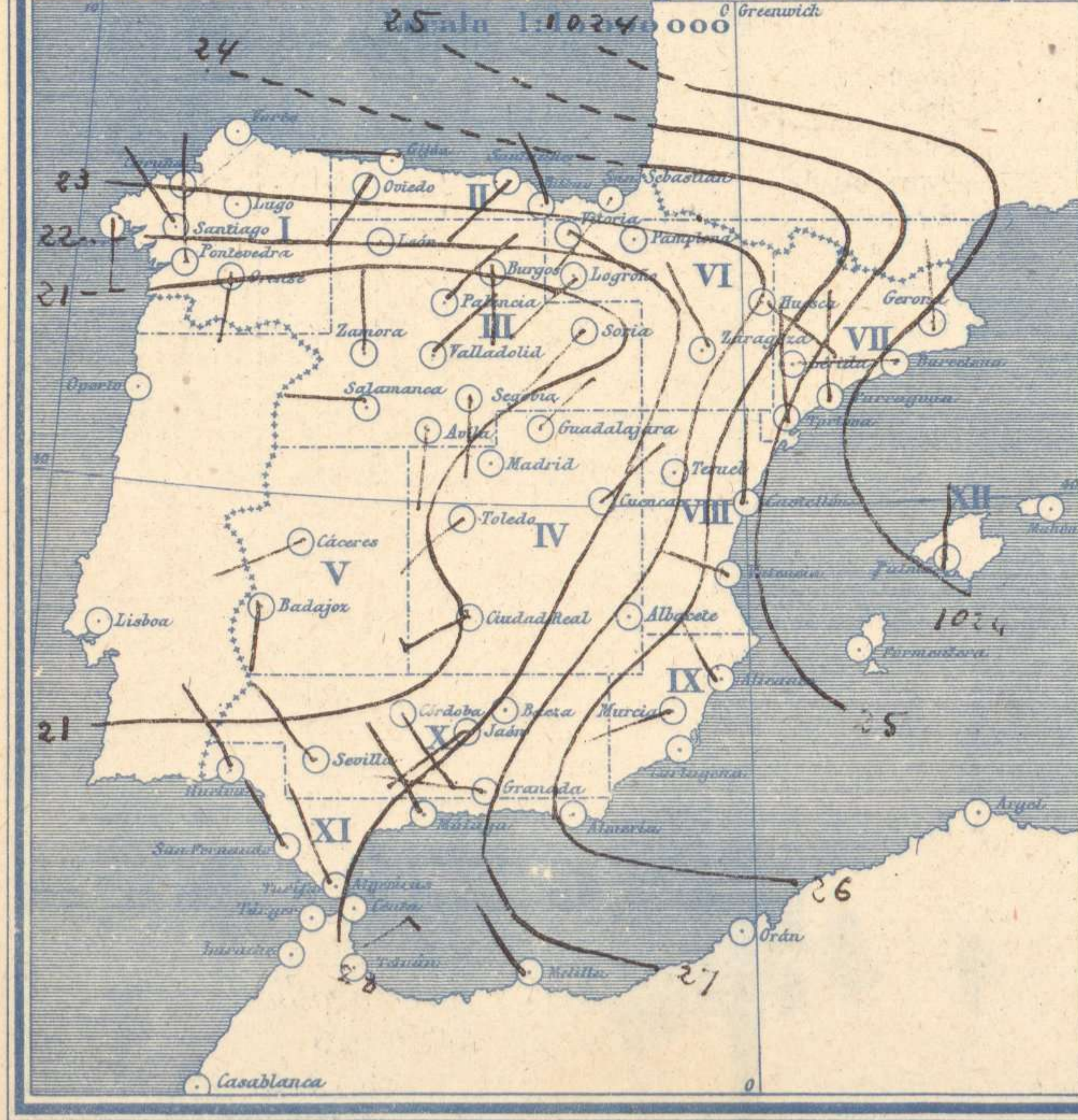


Estado atmosférico general á 7^h de hoy



Estado atmosférico en España á 8^h de hoy

Temperaturas y Estado del cielo á 8^h



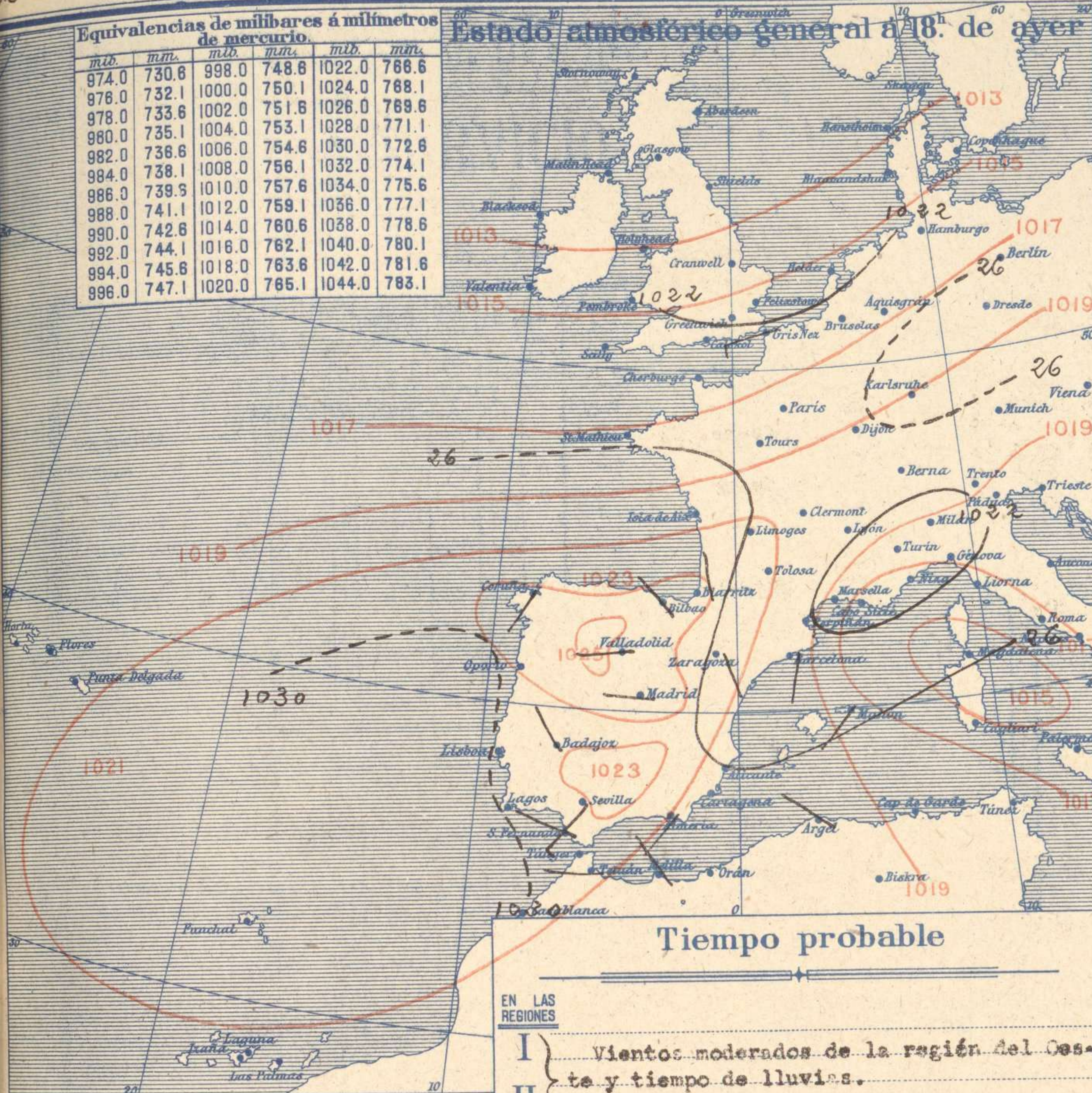
Signos convencionales

Cielo		Visibilidad	
○ Despejado	● Lluvia	0 Sólo se ve hasta	200m
☉ Con nubes	⊗ Nieve	1 Id	500m
☾ Bruma	R. Tormenta	3 Id	2000m
⊗ Niebla	Ci. Cirros	5 Id	10000m
	St. Estratos	7 Id	30000m
	Cú. Cúmulos		
	Acú. Alto Cúmulos		
	F. ci. Falso Cirros		

Equivalencias de milibares á milímetros de mercurio.

milb.	mm.	milb.	mm.	milb.	mm.
974.0	730.6	998.0	748.6	1022.0	766.6
976.0	732.1	1000.0	750.1	1024.0	768.1
978.0	733.6	1002.0	751.6	1026.0	769.6
980.0	735.1	1004.0	753.1	1028.0	771.1
982.0	736.6	1006.0	754.6	1030.0	772.6
984.0	738.1	1008.0	756.1	1032.0	774.1
986.0	739.6	1010.0	757.6	1034.0	775.6
988.0	741.1	1012.0	759.1	1036.0	777.1
990.0	742.6	1014.0	760.6	1038.0	778.6
992.0	744.1	1016.0	762.1	1040.0	780.1
994.0	745.6	1018.0	763.6	1042.0	781.6
996.0	747.1	1020.0	765.1	1044.0	783.1

Estado atmosférico general á 18^h. de ayer



Temperaturas extrema y Lluvia

Estaciones	Temperaturas		Lluvia
	Max.	Minima	
La Coruña	13	10	ip
Santiago	13	5	
Pontevedra	14	1	
Lugo	7	2	2
Orense	10	2	
Gijón	12	6	
Oviedo	12	5	
Santander	12	8	
Bilbao	12	7	
San Sebastián	10	7	ip
León			
Zamora	11	-2	
Palencia	5	0	
Burgos	5	-4	
Soria	11	-2	
Valladolid	10	1	
Salamanca	12	1	
Avila	13	-4	
Segovia	10	-2	
Madrid	10	0	
Toledo	13	4	
Guadalajara	12	-1	
Cuenca	13	-7	
Ciudad Real	14	2	
Albacete			
Cáceres	14	1	
Badajoz	13	-1	
Vitoria	9	4	
Logroño	12	2	
Pamplona	8	6	
Huesca	13	-1	
Zaragoza	13	2	
Lérida			
Gerona	17	7	
Barcelona	15	9	
Tarragona	18	6	
Tortosa	18	4	
Teruel	14	-6	
Castellón	16	4	
Valencia	18	6	
Alicante	19	2	
Murcia	17	3	
Sevilla	18	3	
Córdoba	14	5	
Jaén	17	2	
Baeza	15	1	
Granada	15	1	
Huelva	17	6	
San Fernando	16	7	
Algeciras			
Málaga	20	8	
Almería	18	8	
Palma	14	3	
Mahón	18	8	
Las Palmas			
Laguna			
Izaña			
Tetuán	14	9	
Melilla	11	6	
Tánger			

Tiempo probable

EN LAS REGIONES

- I } Vientos moderados de la región del Oeste y tiempo de lluvias.
- II }
- III }
- IV } Vientos flojos y moderados de dirección variable y tiempo inseguro.
- V }
- VI }
- VII }
- VIII }
- IX } Vientos flojos de dirección variable y buen tiempo.
- X }
- XI }
- XII }

Estado General

Por el Norte de las Islas Británicas pasa una borrasca que aun siendo lejana modifica el buen tiempo que se venía disfrutando en la península Ibérica.

Aumentó considerablemente la nubosidad y son muy frecuentes las nieblas.

Observaciones en Madrid de 15^h. del día 25 á 13^h. del día 26

PARQUE DEL RETIRO (Altitud 667 m.)

Horas	Barómetro		Temperatura C°	Humedad %	Viento Dirección	Lluvia mm	Estado del Cielo	Notas	Horas de insolación.
	mm	milibares							
18	711.0	947.9	6.6	82	W o		Cubº		8-50
1	711.0	947.9	0.9	95	Cal o		Niebla		9.8
7	711.0	947.9	1.0	97	Cal o		Niebla		-0.1
13	711.1	958.1	2.5	97	E o	ip	Niebla		8.8

Temperatura máxima	9.8
Id mínima	-0.1
Id máxima normal	8.8
Id mínima id	0.4
Id normal media	4.6
Presión normal	707.4

OBSERVACIONES DE ESPAÑA

ESTACIONES	PRESIÓN MILIBARES		VIENTO		TEMPERATURA	HUMEDAD	TIEMPO		NUBES	MAR	DIRECCIÓN Y FUERZA DEL VIENTO Á										
	á 0°		C.	D. y F.	C°		Presente	Pasado			500	1000	2000	3000	4000	5000	6000				
	N.M.G.N.	VARIACIÓN																			
OBSERVACIONES Á 7 ^h															OBSERVACIONES Á						
La Coruña	27,3	0,7	1	Cal-o	10		N		St-cu., A-st	3											
Bilbao	26,7	0,0	0	NW-1	8		N														
Valladolid	29,4	0,0	0	NE-1	1		N														
Zaragoza	27,0	0,1	4	NW-1	2		N		Mi-cu., Ci-st												
Barcelona	22,3	0,5	4	W-1	11		NB		Cu-nb., A-st												
Mahón	24,3	0,8	2	NW-1	10		N		Mi-cu	2											
Madrid	29,1	0,3	2	Cal-o	1	97	NB	D	Niebla	1											
Badajóz	28,6	-0,5	8	S-o	3		N		Cu-nb., Ci-cu												
Alicante	21,8	0,3	4	NW-4	11		D		Ci-st	2											
Sevilla	28,7	0,4	2	NW-o	4		NB														
Almería	25,4	0,3	4	Cal-o	9		N		Cu-nb., Ci	1											
S.Fernando	29,7	0,5	4	NW-3	10		N			3											
Tetuán	27,5	0,3	4	NE-6	9		N		Cu-nb												
Melilla	28,1	0,0	0	NW-o	11		N			1											
Izaña																					
OBSERVACIONES Á 18 ^h															OBSERVACIONES Á						
La Coruña	27,8	0,0	0	SSE-1	11			11	St-nb	3											
Bilbao	26,7			NW-1																	
Valladolid	27,4			N-1																	
Zaragoza	25,4			SSE-1																	
Barcelona	22,2			S-o																	
Mahón	23,8			SW-o																	
Madrid	27,4	-0,1	8	W-o	7	82	D	D	St	6											
Badajoz	29,3			NW-1																	
Alicante	22,6			Cal-o																	
Sevilla	27,9			SW-3																	
Almería	24,5			SW-1																	
S.Fernando	29,3	0,3	4	WNW-2	13		N		St	1											
Tetuán	29,3			W-3																	
Melilla	28,6			NW-o																	
Izaña																					

ESTACIONES	PRESIÓN MILIBARES		VIENTO		TEMPERATURA	TIEMPO	PRESIÓN MILIBARES	VIENTO		ESTACIONES	PRESIÓN MILIBARES		VIENTO		TEMPERATURA	TIEMPO	PRESIÓN MILIBARES	VIENTO					
	á 0°		C.	D. y F.	C°			Presente	Pasado		á 0°		C.	D. y F.	C°			Presente	Pasado	á 0°		C.	D. y F.
	N.M.G.N.	VARIACIÓN									N.M.G.N.	VARIACIÓN								N.M.G.N.	VARIACIÓN		
OBSERVACIONES Á 8 ^h										OBSERV. Á 18 ^h													
Vares																							
Finisterre	27,5	0,5		S-2	10	N	28,7	S-2		Vitoria	25,9	0,0	0	SE-o	5	N	26,1	NE-1					
Santiago	21,9	-0,3	8	NE-2	6	NB	21,9	SW-3		Logroño	27,0	0,0	0	W-o	5	N	25,3	W-o					
Pontevedra	27,1	1,1	1	N-1	8	N	28,5	N-1		Pamplona	25,5	0,0	0	Cal-o	7	N	26,2	NW-4					
Lugo	29,4			E-1	6	N	29,2	?		Huesca	28,9	0,0	0	SE-o	2	N	25,0	W-3					
Orense	29,4	0,0	0	S-o	5	NB	28,5	W-1		Lérida													
Gijón	26,5	0,0	0	W-2	8	N	27,3	Cal-o		Gerona	24,3	0,0	0	N-1	9	N	21,1	S-3					
Oviedo	27,3	0,0	0	SW-o	6	N	27,5	S-o		Tarragona	23,9			N-2	8	N	22,9	SW-1					
Santander	25,9	0,0	0	SW-1	9	N	26,9	W-o		Tortosa	25,0	1,1	4	N-3	10	D	22,2	SW-1					
San Sebastián	26,9	0,0	0	SW-1	9	N	27,5	SW-o		Teruel	31,0			Cal-o	5	D	25,9	Cal-o					
León										Castellón	25,1	0,3	1	W-o	7	D	24,1	NE-o					
Zamora	26,7	0,2	4	N-5	-2	NB	25,9	SW-4		Valencia	25,2			WSW-2	8	N	23,5	ENE-2					
Palencia	29,5	0,0	0	ENE-o	1	N	27,9	SSE-o		Murcia	25,3			SW-o	6	D	23,3	SW-2					
Burgos	20,0			S-o	0	NB	25,5	SW-o		Córdoba	28,9	0,7	4	SE-1	6	NE	27,7	SW-1					
Soria	29,7	0,4	1	SW-o	1	NB	25,3	SW-4		Jaén	27,5			SW-o	2	D	24,9	NW-o					
Salamanca	27,5	0,2	1	W-o	3	NB	28,9	W-2		Baeza	29,9	0,0	0	NW-1	4	N	29,4	NW-2					
Ávila	30,1			S-o	-2	NB	26,2	NW-o		Granada	31,4			W-1	2	D	27,9	W-1					
Segovia	29,1	0,0	0	S-2	0	N	26,5	S-1		Huelva	28,2			NW-o	7	N	28,3	SW-1					
Toledo	28,2	0,3	4	SW-1	5	11	22,0	W-2		Tarifa	27,7	0,3		NW-3	10	D	27,8	NW-5					
Guadalajara	27,9	0,8		NE-o	2	NB	26,5	S-o		Algeciras	27,3	0,5	4	NW-3	11	D							
Cuenca	28,2	0,0	0	NE-2	-1	NB	24,5	WNW-5		Málaga	26,6	0,0	0	NW-2	12	D	27,0	NW-2					
Ciudad Real	28,9	0,0	0	SW-4	4	N	28,2	WNE-?		Palma	23,9	0,8	4	N-1	5	N	22,7	SW-1					
Albacete										Las Palmas													
Cáceres	28,1	0,0	0	SW-2	3	NB	27,9	SE-1		Laguna													

NOTICIAS

* Expresado en medias horas antes observación.
 ** D. despejado ó semidespejado. N. nuboso ó cubierto. NB. niebla ó bruma. A. aguaceros. H. lloviznas. LL. lluvias. G. granizo (sin truenos). Ag. agitanieco. NV. nieve. T. tormenta.
 *** D. despejado ó semidespejado. N. nuboso. NC. cubierto constantemente. NB. niebla ó bruma. A. aguaceros. H. lloviznas. NV. nieve ó aguanieco. G. granizo (sin truenos). T. tormenta.