

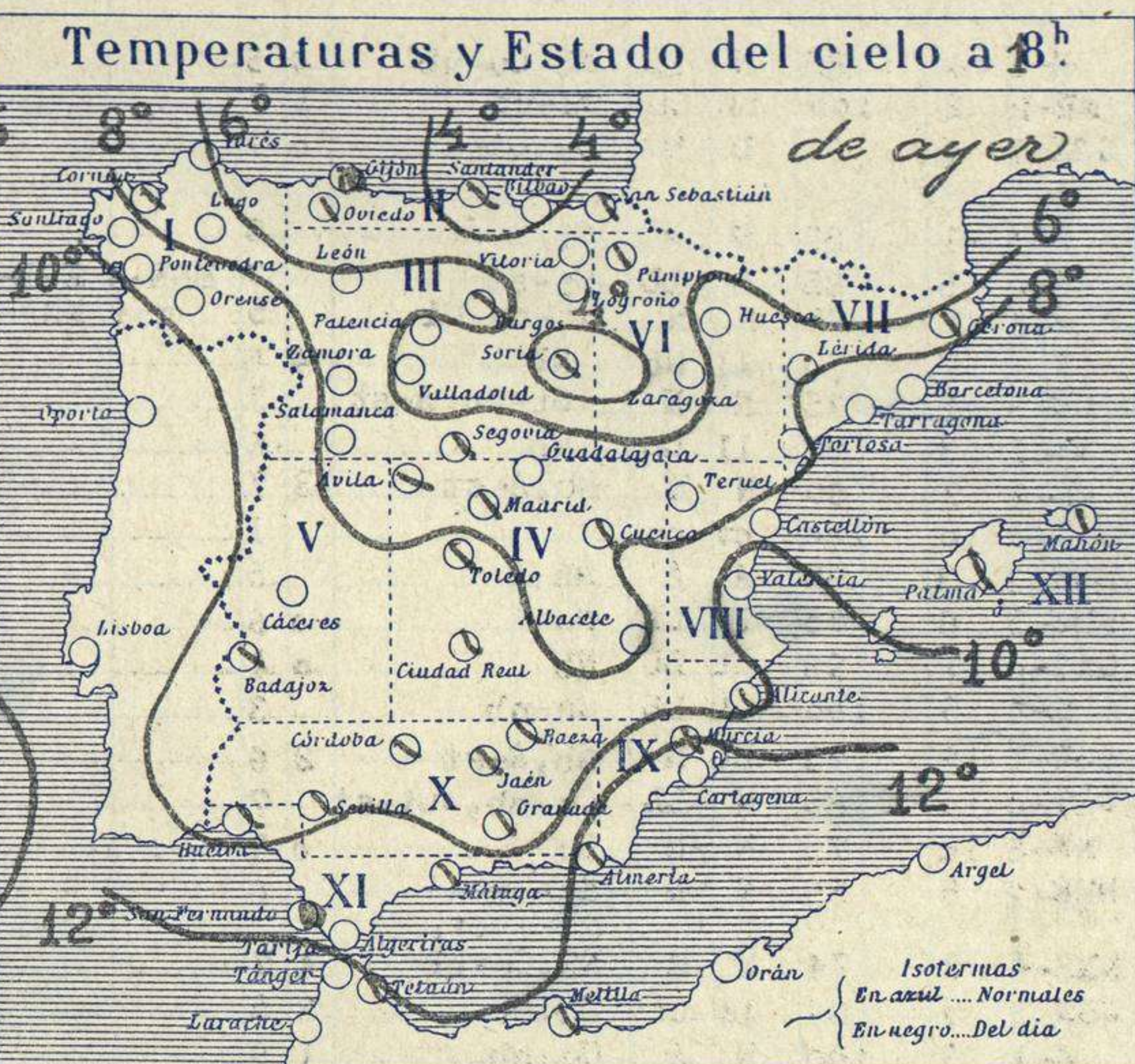
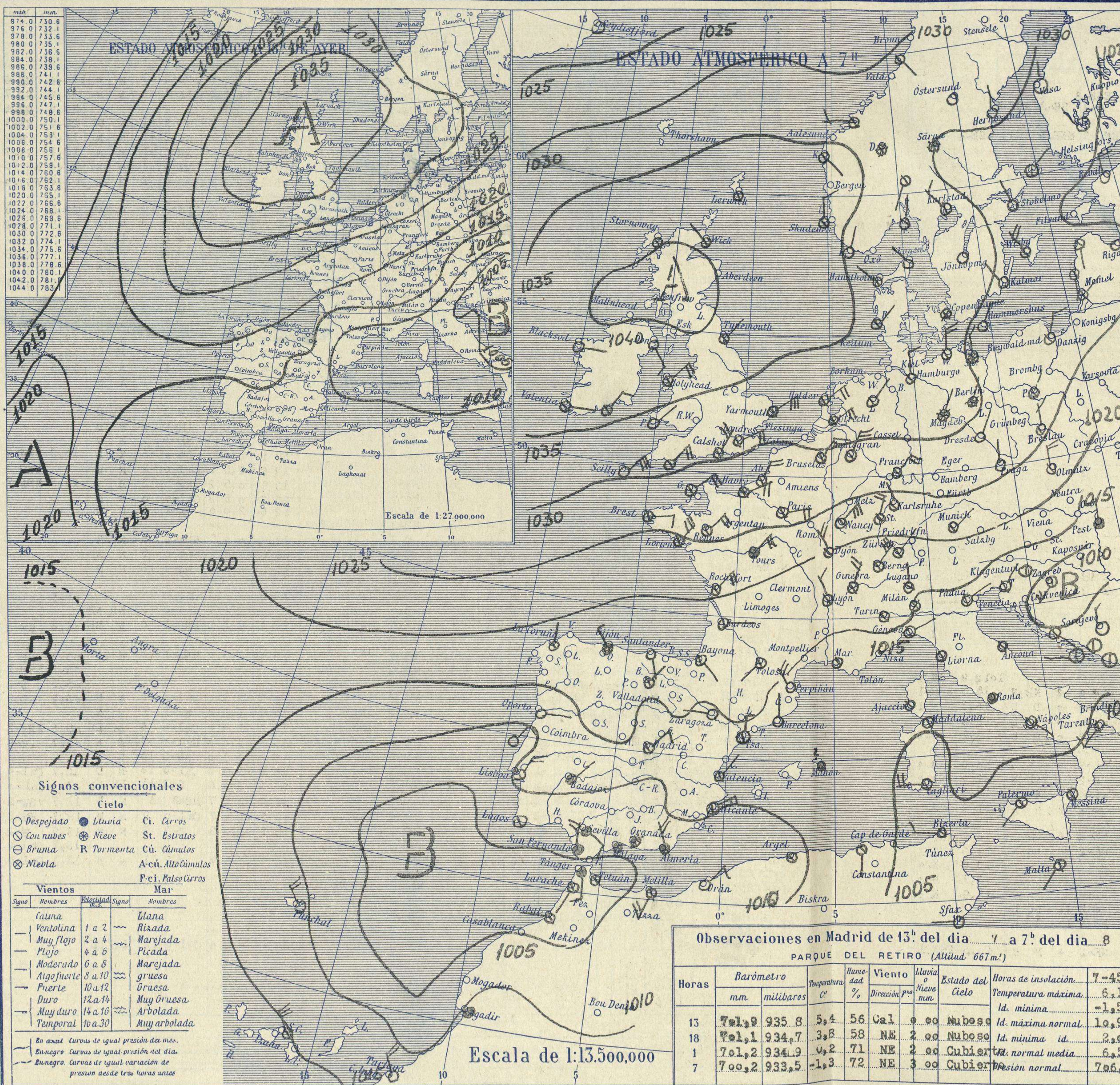


SERVICIO METEOROLÓGICO ESPAÑOL.

Boletín del Sábado 8 de Febrero de 1930

AÑO XXXVIII

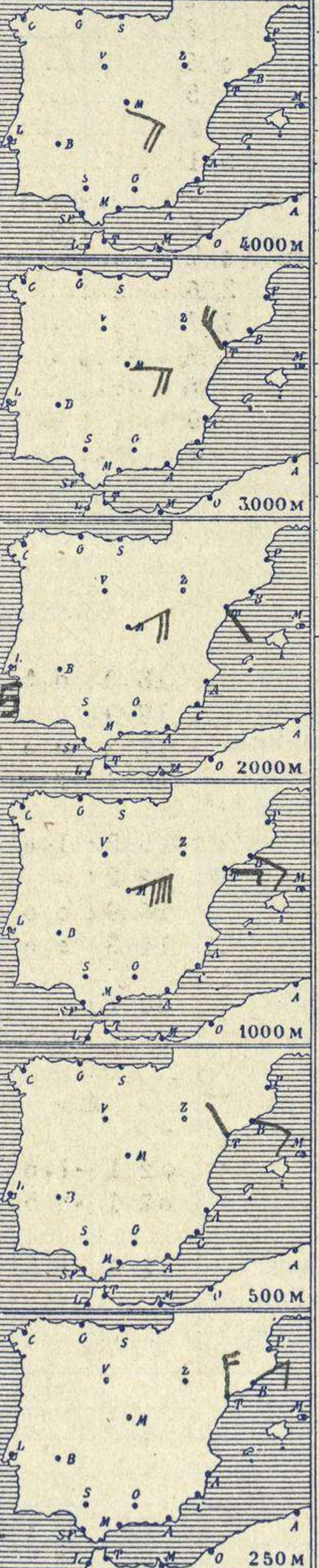
Núm. 39



Temperaturas extrema y Lluvia

Estaciones	Temperaturas		Lluvia
	Máx.	Mínim.	
La Coruña	9	4	2
Santiago	7	0	1p
Pontevedra			
Lugo			
Orense	10	-2	
Oijón	7	1	14
Oviedo	8	0	3
Santander	5	1	18
Bilbao	6	1	9
San Sebastián			2
León	6	-3	
Zamora	9	-4	
Palencia	5	-6	
Burgos	1	-5	0.1
Soria	5	-5	
Valladolid	6		
Salamanca	5	-6	
Ávila	1	-7	
Segovia	2	-5	
Madrid	6	-2	
Toledo	8	-1	
Guadalajara	7	-2	
Cuenca	4	0	
Ciudad-Real	9	-1	
Albacete	6	-2	
Cáceres	11	1	
Badajoz	7	3	0.1
Vitoria	3	-9	4
Logroño	6	-2	
Pamplona	6	-4	
Huesca	7	-3	
Zaragoza	13	-2	
Lérida			
Oerona	12	0	13
Barcelona	10	4	6
Tarragona	12	2	1p
Tortosa	11	3	
Teruel	4	-8	
Castellón	14	3	
Valencia	13	3	
Alicante	15	7	
Murcia	14	5	
Sevilla	11	4	8
Córdoba	9	2	8
Jaén	7		
Baeza	5		
Granada	5	0	1
Huelva	13		
San Fernando	4	20	
Tarifa	14	9	4
Algeciras	13	7	35
Málaga	13	6	5
Almería	14	8	1
Palma			
Ibiza			
Mahón			3 11
Las Palmas			
St. Cruz de T.	20	13	5
Laguna			
Izaña			
Tetuán	12	7	2
Melilla			3
Tánger			9 1

Observaciones aerológicas



Estado General

La perturbación atmosférica del Atlántico camina hacia Oriente y pierde a la vez intensidad. La pequeña borrasca que ayer estaba en estado nacimiento, al occidente de Marruecos, sobre el Atlántico, está hoy en el mismo lugar pero adquirió mayor importancia por su efecto soplan en España, vientos de la región del este, el cielo está con muchas nubes y en Andalucía, llueve. Las presiones altas residen sobre las Islas Británicas, formando un anticiclón bien definido.

Tiempo probable

EN LAS REGIONES.

Vientos moderados del NE cuadrante y tiempo a empeorar. Frio.

Vientos moderados del este y chubascos. Marejada.

Vientos del este y tiempo inseguro.

Observaciones en Madrid de 13h del día 7 a 7h del día 8

PARQUE DEL RETIRO (Altitud 667m.)

Horas	Barómetro		Temperatura	Humedad	Viento	Lluvia	Estado del Cielo	Horas de insolación	7-45	
	mm	milibares							Temperatura máxima	Temperatura mínima
13	761,9	935,8	5,4	56	Cal.	0	00	Nuboso	6,1	-1,5
18	761,1	934,7	3,8	58	NE	2	00	Nuboso	10,9	2,0
1	761,2	934,9	0,2	71	NE	2	00	Cubierto	6,5	6,5
7	700,2	933,5	-1,3	72	NE	3	00	Cubierto	7,6	7,6

Signos convencionales

Cielo		Vientos	
○ Despejado	● Lluvia	1 a 2	Uana
○ Con nubes	⊛ Nieve	2 a 4	Marejada
○ Bruma	R Tormenta	4 a 6	Picada
⊛ Niebla	A-cú. Alto Cúmulos	6 a 8	Marejada gruesa
	F-ci. Falso Cirros	8 a 10	gruesa
		10 a 12	Gruesa
		12 a 14	Muy gruesa
		14 a 16	Arbolada
		16 a 30	Muy arbolada

En azul Curvas de igual presión del día.
En negro Curvas de igual presión del día.
En rojo Curvas de igual variación de presión desde tres horas antes.

