

Observaciones aerológicas

Signos convencionales

Vientos			Mar	
Signo	Nombres	Velocidad n.º	Signo	Nombres
—	Calma	1 á 2	—	Lilana
—	Ventolina	2 á 4	—	Rixada
—	Muy flojo	4 á 6	—	Marejada
—	Flojo	6 á 8	—	Picada
—	Moderado	8 á 10	—	Marejada gruesa
—	Algo fuerte	10 á 12	—	Gruesa
—	Fuerte	12 á 14	—	Muy gruesa
—	Duro	14 á 16	—	Muy gruesa
—	Muy duro	16 á 18	—	Arbolada
—	Temporal	18 á 30	—	Muy arbolada

En rojo. Curvas de igual presión del mes.
En negro. Curvas de igual presión del día.
En negro. Curvas de igual variación de presión desde tres horas antes.

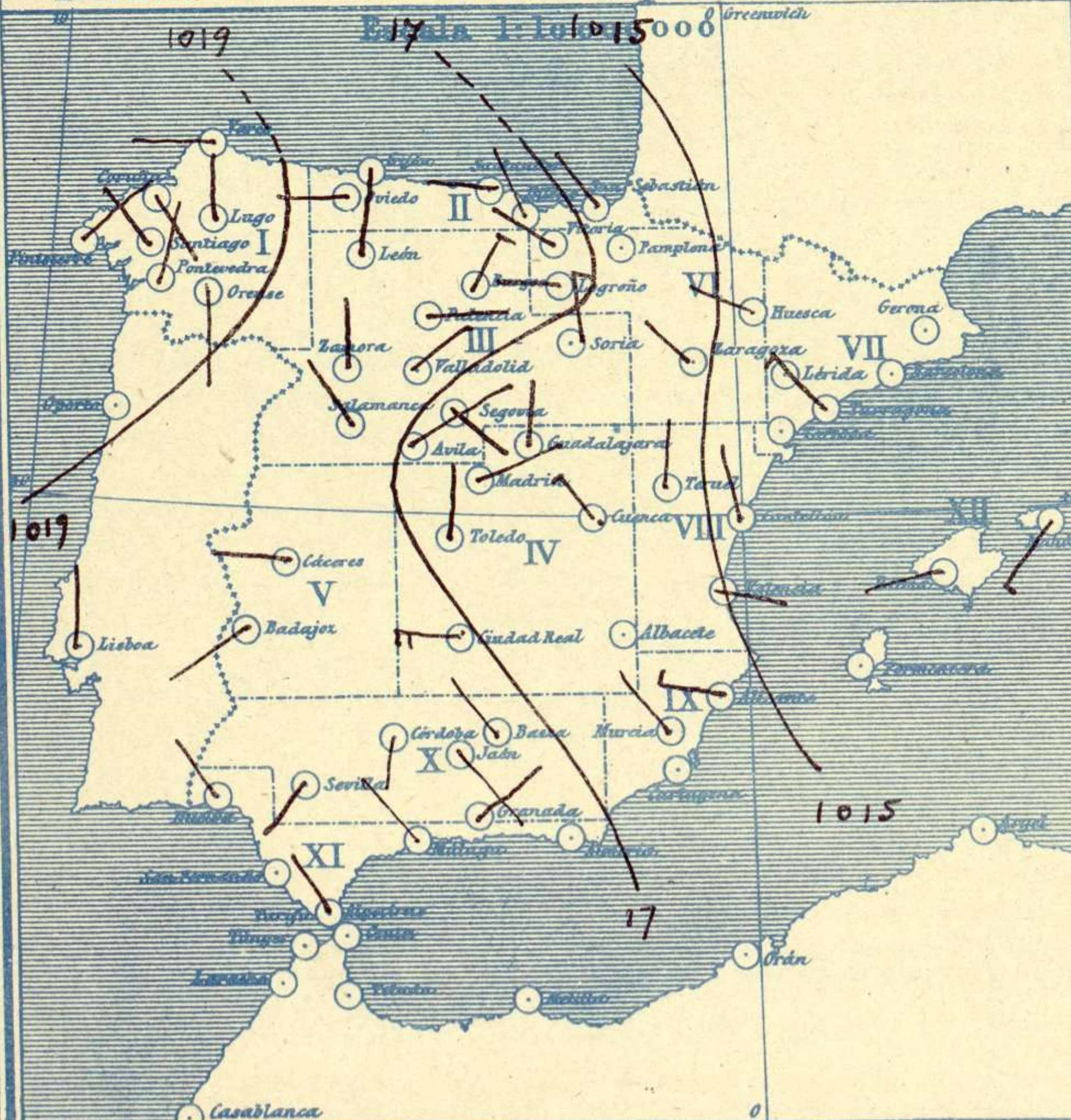
Escala 1:20 000 000



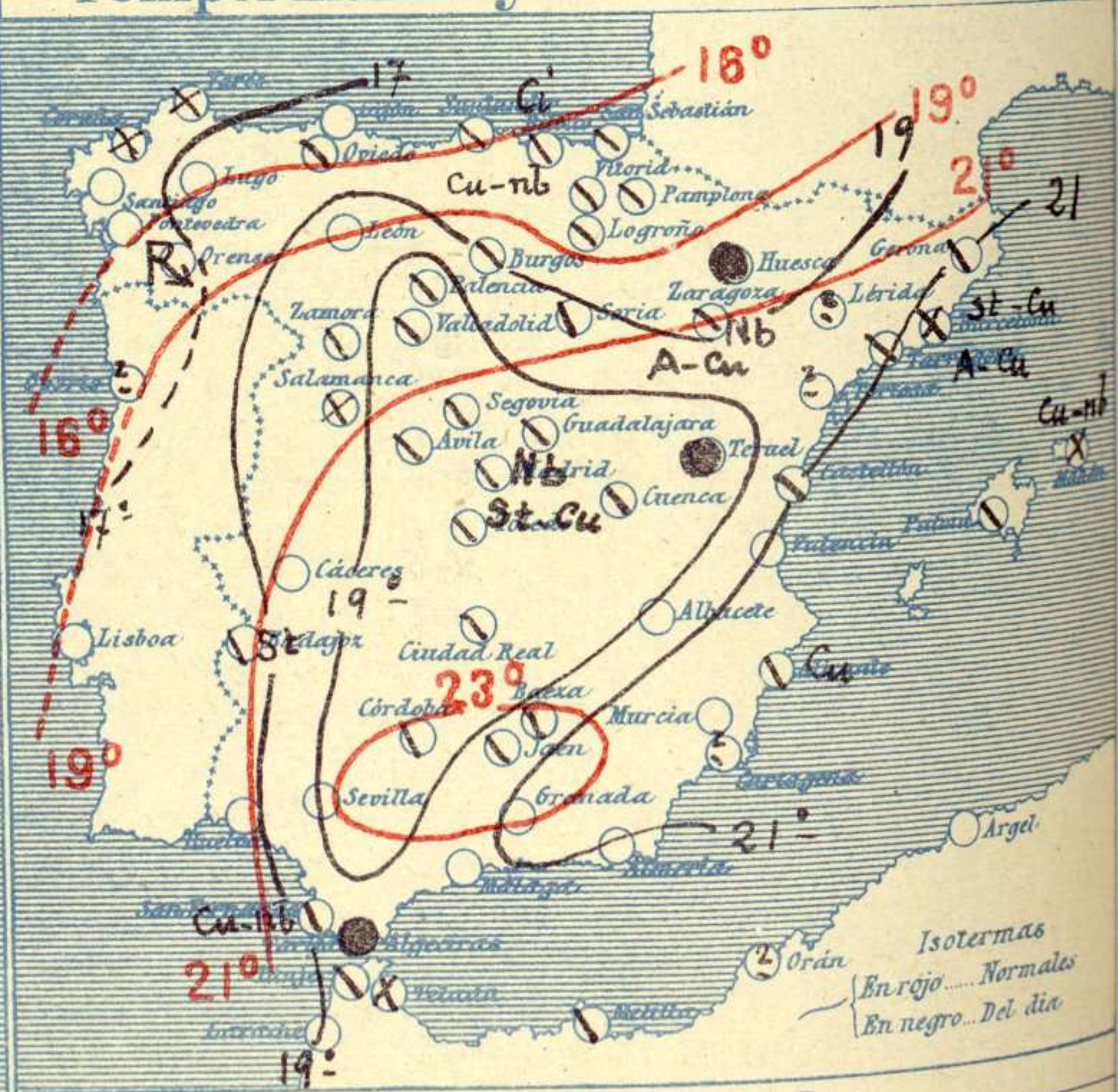
Estado atmosférico general á 7^h de hoy



Estado atmosférico en España á 8^h de hoy



Temperaturas y Estado del cielo á 8^h



Signos convencionales

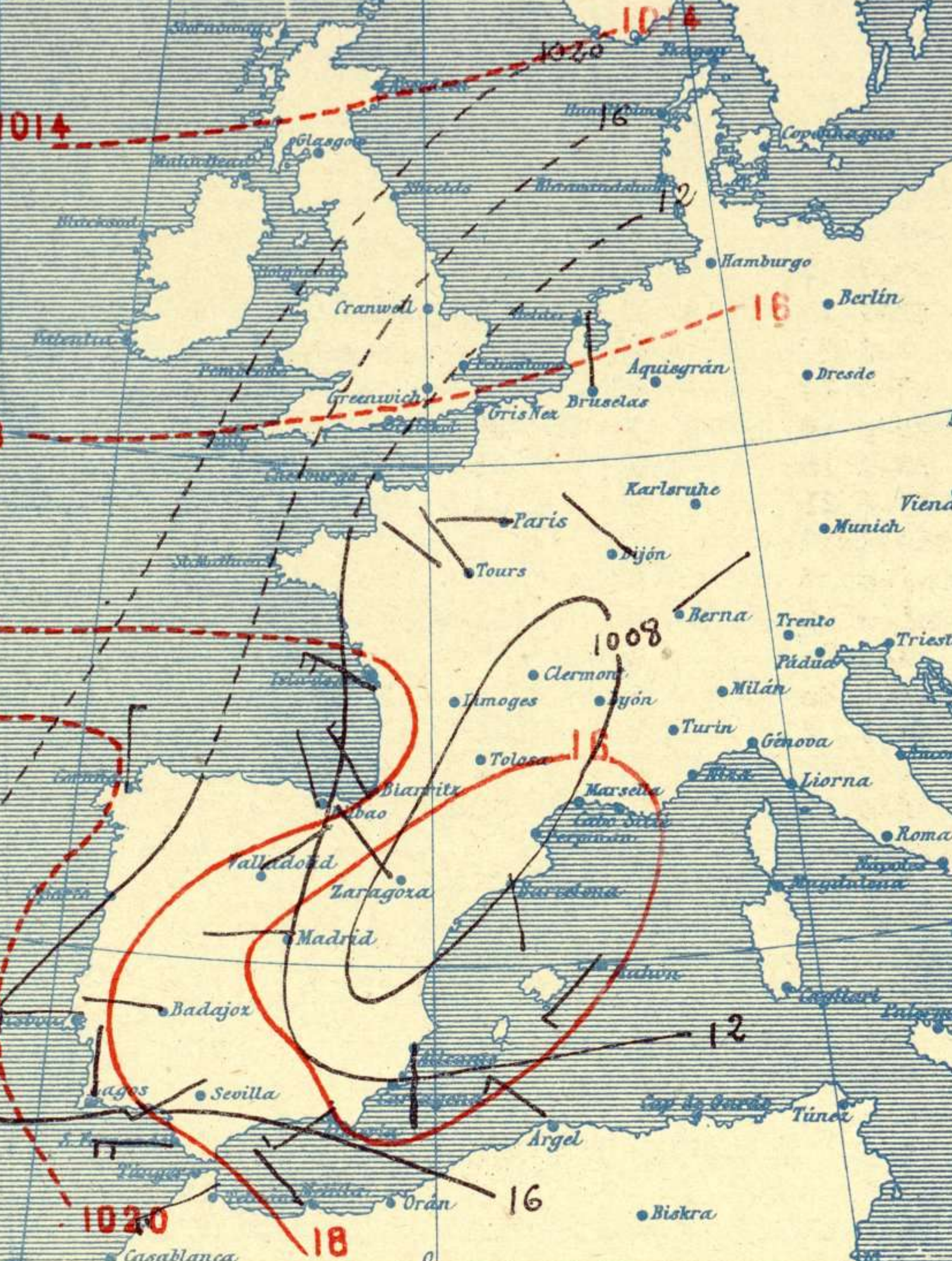
Cielo		Visibilidad	
○ Despejado	● Lluvia	0	Sólo se ve hasta 200m
⊙ Con nubes	⊗ Nieve	1	Id id 500m
⊖ Bruma	R Tormenta	3	Id id 2000m
⊗ Niebla		5	Id id 10000m
		7	Id id 30000m

Isotermas
En rojo. Normales
En negro. Del día

Equivalencias de milibares á milímetros de mercurio

mb.	mm.	mb.	mm.	mb.	mm.
974.0	730.6	998.0	748.6	1022.0	766.6
978.0	732.1	1000.0	750.1	1024.0	768.1
978.0	733.6	1002.0	751.6	1026.0	769.6
980.0	735.1	1004.0	753.1	1028.0	771.1
982.0	736.6	1006.0	754.6	1030.0	772.6
984.0	738.1	1008.0	756.1	1032.0	774.1
986.0	739.6	1010.0	757.6	1034.0	775.6
988.0	741.1	1012.0	759.1	1036.0	777.1
990.0	742.6	1014.0	760.6	1038.0	778.6
992.0	744.1	1016.0	762.1	1040.0	780.1
994.0	745.6	1018.0	763.6	1042.0	781.6
996.0	747.1	1020.0	765.1	1044.0	783.1

Estado atmosférico general á 18^h. de ayer



Temperaturas extrema y Lluvia

Estaciones	Temperaturas		Lluvia
	Max.	Minima	
REGION DEL N. W.			
La Coruña	18	11	
Santiago	24	11	2
Pontevedra	21	6	
Lugo	20	8	
Orense	24	12	18
REGION OANTABRICA			
Gijón			
Oviedo	18	13	
Santander	19	14	32
Bilbao	19	16	17
San Sebastián	24	14	7
REGION DEL DUERO			
León	23	9	13
Zamora	23	11	10
Palencia	19	11	1
Burgos	17	11	1p
REGION III			
Soria	16	10	8
Valladolid	16	12	4
Salamanca	23	11	1
Avila	17	11	1
Segovia	17	10	24
REGION CENTRAL			
Madrid	18	12	3
Toledo	23	13	4
Guadalajara	20	12	20
Cuenca	23	10	8
Ciudad Real	21	12	3
Albacete			
EXTREMA MADURA			
Cáceres	25	12	1
Badajoz	24	13	
ALTO EBRO			
Vitoria	16	11	1
Logroño	19	12	1p
Pamplona	18	12	1p
Huesca	20	13	19
Zaragoza	18	13	3
CATALUÑA			
Lérida			
Gerona	28	13	19
Barcelona	23	18	4
Tarragona	21	16	62
Tortosa			
LEVANTE			
Teruel	16	10	16
Castellón	23	16	5
Valencia	27	17	4
REGION DEL SE.			
Alicante	27	17	2
Murcia	23	15	1
Sevilla	24	15	
QUENCA DEL GUADALQUIVIR			
Córdoba	33	15	
Jaén	21	12	2
Baeza	19	11	2
Granada	19	10	1
COSTA SUR			
Huelva	21	14	
San Fernando	22	16	0,3
Algeciras	22	15	0,3
Málaga	26	17	
Almería	25	15	0,3
BALEARES			
Palma	24	17	1p
Mahón	27	20	
CANARIAS			
Las Palmas			
Laguna	20	13	
Izaña	16	5	
ÁFRICA			
Tetuán	20	14	
Melilla	23	15	
Tánger	20	14	

Tiempo probable

EN LAS REGIONES

- I
- II
- III
- IV
- V
- VI
- VII
- VIII
- IX
- X
- XI
- XII

Vientos flojos de dirección variable y buen tiempo y cielo nuboso.

Estado General

Van desapareciendo del Occidente de Europa los centros de perturbación atmosférica con la cual se inicia bonanza en España.

Durante las últimas 24 horas las lluvias fueron generadas.

Observaciones en Madrid de 18^h. del día 9 á 13^h. del día 10.

PARQUE DEL RETIRO (Altitud 667 m.)

Horas	Barómetro		Temperatura C.	Humedad %	Viento Dirección	Lluvia mm	Estado del Cielo	Notas	Horas de insolación	
	mm.	milibares							Temperatura máxima	Temperatura mínima
18	702,1	936,0	14,9	92	W 1	1,7	C. cubto		18,3	
1	703,8	938,3	13,2	87	NNW	0	Nuboso		11,8	
7	704,9	939,8	13,6	91	ENE	0,7	C. cubto		23,5	
13	705,4	940,4	19,0	66	Cal e	0,3	Nuboso		12,2	
									17,8	
									Presión normal	705,6

OBSERVACIONES DE ESPAÑA

ESTACIONES	PRESIÓN MILIBARES			VIENTO	TEMPE RATUR A	HUMEDAD	TIEMPO	NUBES	MAR	VISIBILIDAD	DIRECCIÓN Y FUERZA DEL VIENTO A										
	á 0°	N.M.G.N.	VARIACIÓN								C.	D. y F.	C.	Presente	Pasado	500	1000	2000	3000	4000	5000
	OBSERVACIONES A 7 ^h												OBSERVACIONES A 7 ^h								
La Coruña	1019,8		1,3	1	SSE-0	12	NB														
Bilbao	17,0		1,1	1	NNW-2	17	N	Cu-nb,Ci													
Valladolid	18,3		1,6	1	NE-1	15	N														
Zaragoza	14,5		0,1	4	NW-1	16	N	Nb,A-cu													
Barcelona	11,9		0,9	1	E-1	22	NB	St-cu,A-cu													
Mahón	12,3		1,3	1	SW-3	22	NE	Cu-nb	4												
Madrid	16,3		1,4	1	ENE-0	14	91	N 11 Nb,St-cu	8												
Badajóz	18,3		0,7	4	SW-1	15	N	St													
Alicante	14,5		1,3	1	WNW-3	21	N	Cu	3												
Sevilla	13,3		0,3	2	SSW-1	17	D														
Almería	16,5		1,3	1	Cal-0	17	D		1												
S.Fernando	19,0		0,4	4	Cal-0	18	N	Cu-nb	3												
Tetuán	17,1		0,7	1	W-3	20	NE														
Melilla	19,9		1,1	1	SW-1	20	N		1												
Izaña	770,4		0,1	1	NW-1	7	N	Ci													
OBSERVACIONES A 18 ^h												OBSERVACIONES A 12h. víspera									
La Coruña	1016,5		0,4		N-3	17	D	St-cu,Ci-st	4												
Bilbao	13,9				NNW-2																
Valladolid	14,3				NE-1																
Zaragoza	07,4				NW-2																
Barcelona	07,6				SSE-1																
Mahón	10,6				SW-3																
Madrid	12,1		0,7	4	W-1	15	92	N 11 Nb	5												
Badajoz	13,9				W-2																
Alicante	11,9				SSE-0																
Sevilla	16,9				SW-6																
Almería	13,4				SW-3																
S.Fernando	17,8		0,0	0	W-4	19	J	Cu	3												
Tetuán	17,0				WSW-4																
Melilla	17,4				NW-1																
Izaña	770,5				NW-3																

NOTICIAS La presión de Izaña no está reducida al nivel del mar.
 GERONA: Tormenta débil a 9h. 57g. de ayer, primer cuadrante.

* Expresado en medias horas antes observación.
 ** D. despejado / semidespejado / N. nubes / cubierto / NB. niebla / bruma / A. aguaceros / H. lluvias / LL. lluvias / O. granizo (sin truenos) / An. aguaceros / IV. nieve / T. tormenta.
 *** D. despejado / semidespejado / N. nubes / NO. cubierto constantemente / NB. niebla / bruma / A. aguaceros / H. lluvia / IV. nieve / O. granizo (sin truenos) / T. tormenta.