

DIRECCIÓN GENERAL DEL INSTITUTO GEOGRÁFICO Y ESTADÍSTICO

AÑO XXX

Núm.º 132

SERVICIO METEOROLÓGICO BOLETÍN

1922

12 de Mayo

OBSERVACIONES DEL EXTRANJERO

ESTACIONES	PRESIÓN MILIBARES			VIENTO	TEMPE- RATURA	TIEMPO		PRESIÓN MILIBARES	VIENTO	ESTACIONES	PRESIÓN MILIBARES			VIENTO	TEMPE- RATURA	TIEMPO		PRESIÓN MILIBARES	VIENTO				
	á O.º	N. M. G. N.	VARIACIÓN			C	D. y F.				C.º	Presente	Pasado			á O.º	N. M. G. N.			VARIACIÓN	C	D. y F.	C.º
OBSERVACIONES Á 7 ^h										OBSERVACIONES Á 7 ^h													
DINAMARCA										Tours	1003,8	-0,7	5	ENE-3	12	N						1006,9	NNE-1
Skagen										Saint Mathieu	05,8	-2,8	7	ENE-3	11	LL						08,9	NNE-4
Hanstholm										Reimsfort	04,3	0,0	0	W-4	18	N							
Copenhague										Clermont	05,0	0,0		NW-1		N							
Blaavandshuk										Lyon													
ALEMANIA										Tolosa	08,7	0,7	7	W-3	15	N						03,3	Cal-o
Hamburgo	1009,0	0,0		WSW-2			N			Bierritz	09,3	-1,1	7	W-1	17	D						07,8	WNW-6
Berlin										Marsella													
Dresde										Perpiñán	06,5	0,7		W-1		N							
Karlsruhe										Cabo Sicié	08,5	-0,3	5	E-4	12	NE							
Munich	07,9	-0,7		E-2			N			Niza	11,5	0,7		Cal-o		D							
Aquisgrán										ITALIA													
HOLANDA										Trento													
Helder	10,3	-0,7		NW-1			N			Pádua													
BÉLGICA										Trieste													
Bruseles	09,1	0,0	0	ENE-2	6	LL																	
ISLAS BRITÁNICAS										Milán													
Stornoway	17,4	0,0		Cal-o			N			Turin													
Aberdeen										Génova													
Glasgow										Lyon													
Shields	13,3	1,3		NE-3			N			Florenzia	12,3	0,7		SW-o		N							
Wain Head										Ancona													
Blacksod	17,7	0,0		ENE-5			N			Roma													
Valentia	16,1	1,3		NE-4			N			Nápoles													
Holyhead										Magdalena													
Granwell										Cagliari													
Pembroke										Palermo													
Greenwich	11,7	0,0		NE-3			N			Túnez	15,5	0,0		W-1		D							
Felixstowe										PORTUGAL													
Calekol										Oporto													
Scilly										Lisboa													
AUSTRIA										Lagos													
Viena	08,9	0,0		WNW-2			N			Horta	25,3	0,7		Cal-o		N							
SUIZA										Flores													
Berna	05,9	-0,5	5	ENE-o	14	N	08,8	SW-3	Punta Delgada														
FRANCIA										Funchal													
Orán	08,7	0,0	7	ENE-3	6	LL	12,5	E-4	ARGELIA														
Barcelona	04,5	-0,1	5	Cal-o	12	LL			Orán														
París	05,1	-0,7	5	NE-2	9	N	08,3	NE-1	Argel	12,7	1,1	1	WSW-1	23	N						13,8	NE-1	
Dijón	04,7	-0,1	9	N-1	12	N			Laghouat	17,7			W-1	15	D						12,9	NE-1	
										Biskra													
										Cap de Garde	13,0			S-3	23	D						16,7	NW-2

RADIOGRAMAS TRANSMITIDOS DESDE BARCOS

PRECIOS DE SUSCRIPCIÓN

ESPAÑA Un año 36 pesetas. Un semestre 18 pesetas
EXTRANJERO Un año 72 pesetas.

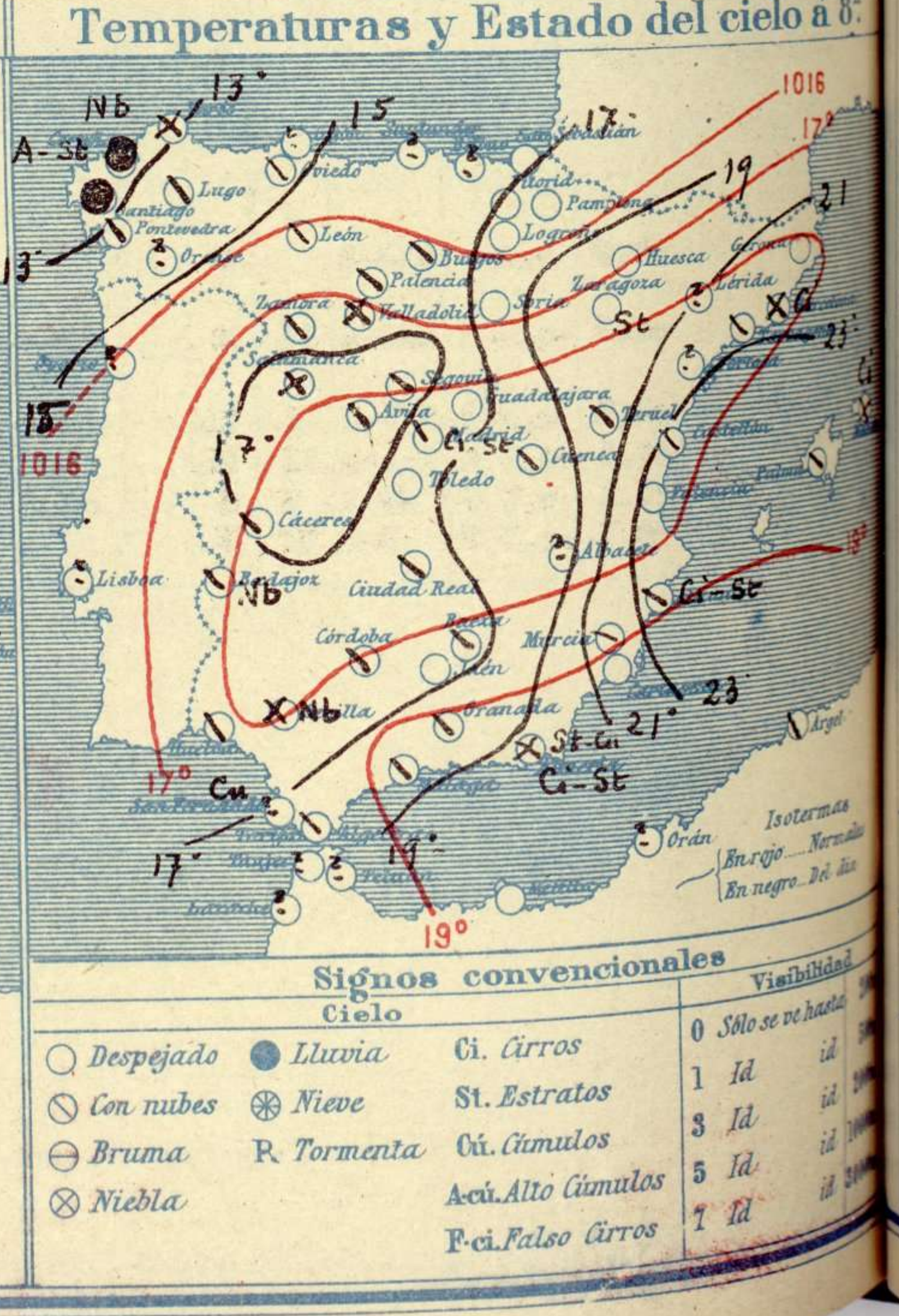
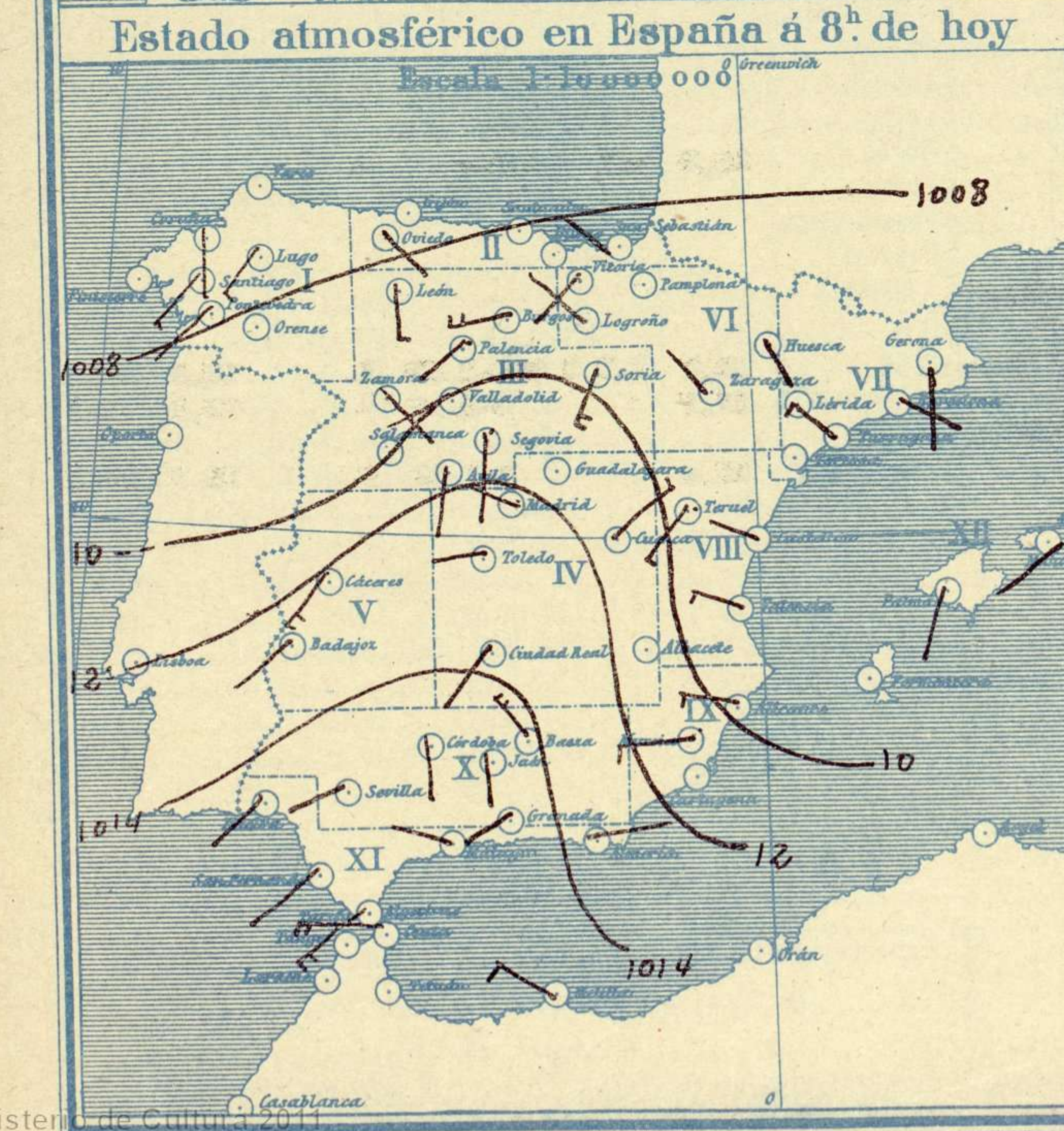
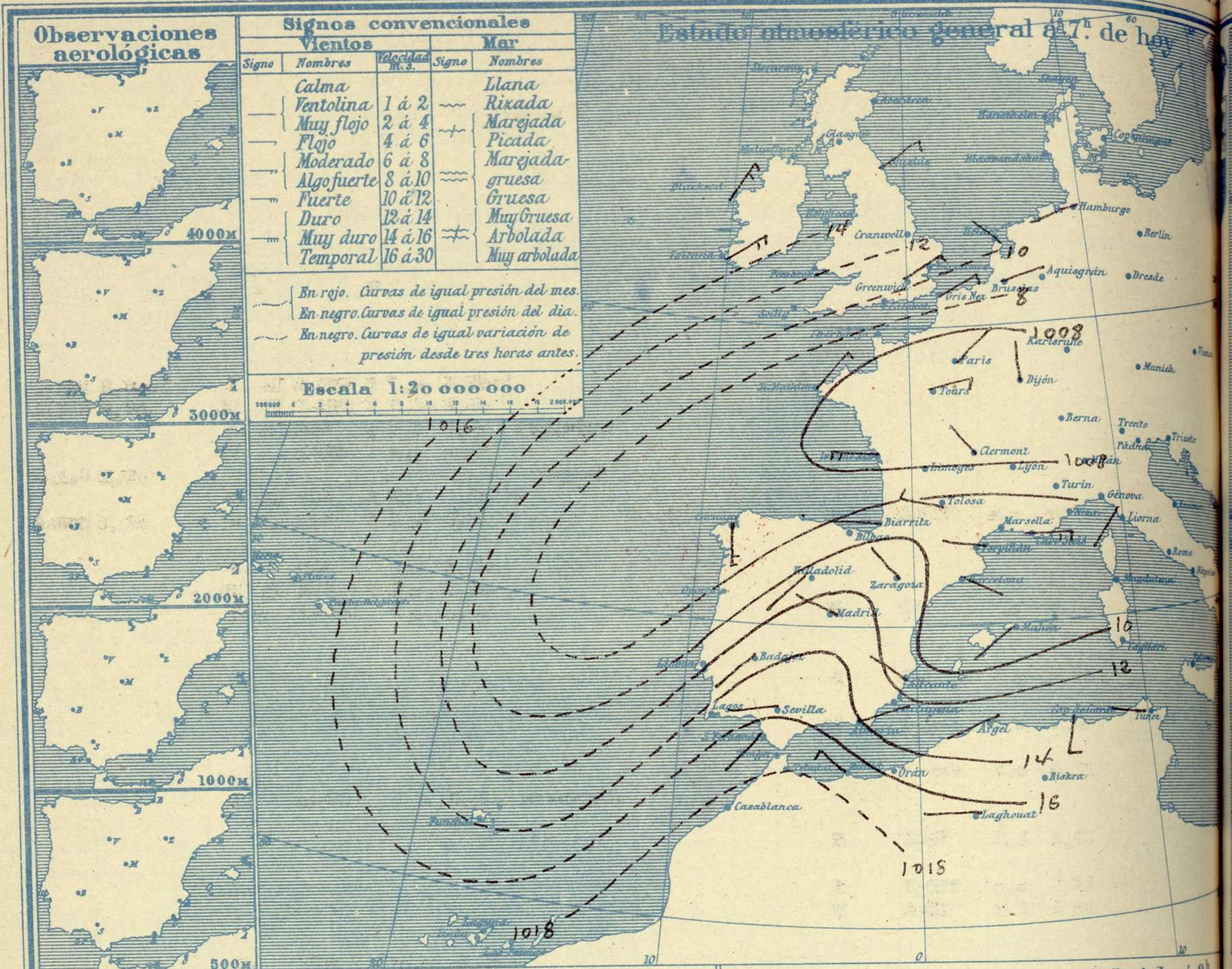
CORRESPONDENCIA . CORRESPONDANCE . CORRESPONDENCE . KORRESPONDENZ

Sr. Jefe del Servicio Meteorológico
Parque del Retiro

Apartado 285

Madrid. (España)

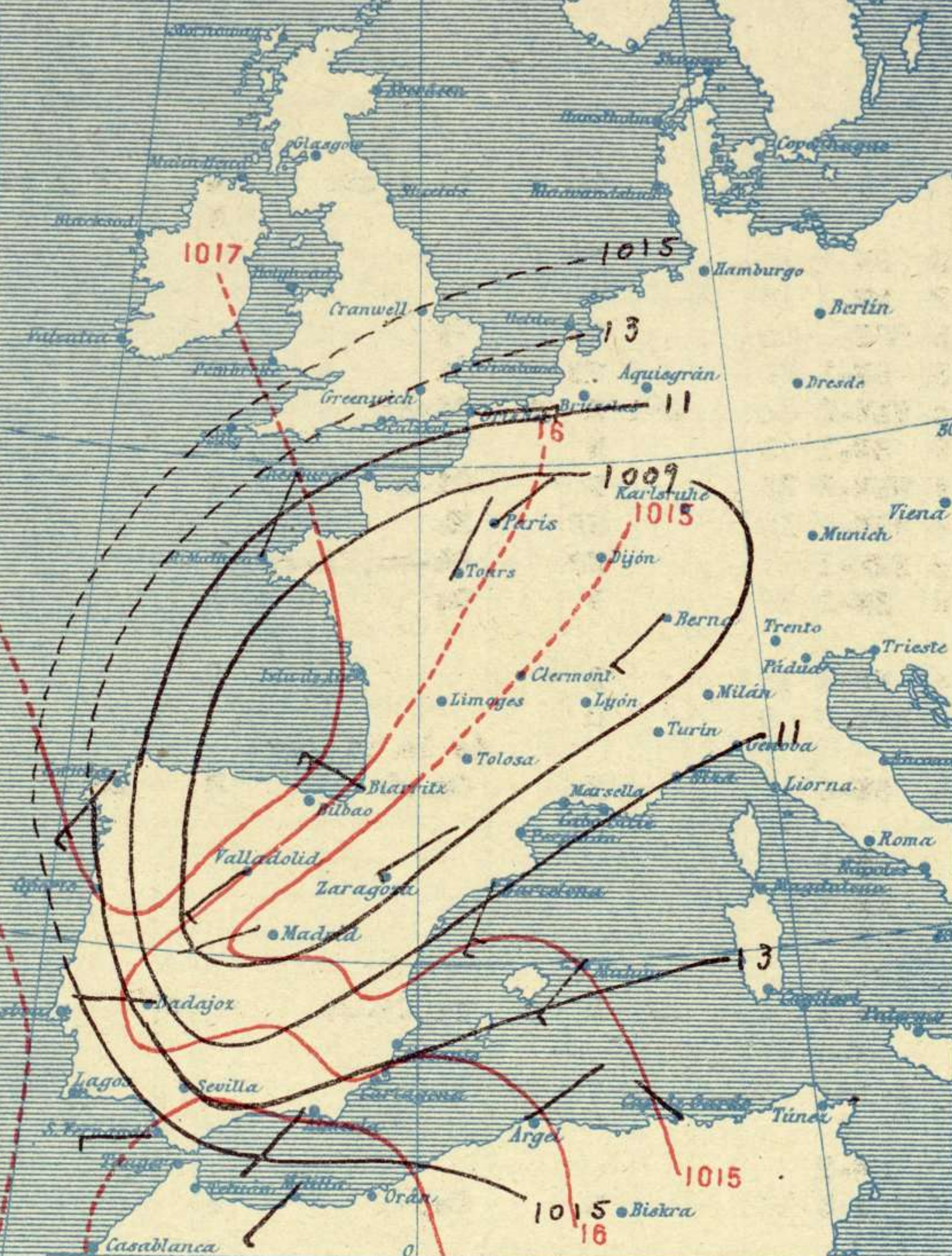
ADMINISTRADOR: Sr. Habilitado del Instituto Geográfico y Estadístico



Equivalencias de milibares á milímetros de mercurio.

mb.	mm.	mb.	mm.	mb.	mm.
974.0	730.8	998.0	748.8	1022.0	766.6
976.0	732.1	1000.0	750.1	1024.0	768.1
978.0	733.6	1002.0	751.6	1026.0	769.6
980.0	735.1	1004.0	753.1	1028.0	771.1
982.0	736.6	1006.0	754.6	1030.0	772.6
984.0	738.1	1008.0	756.1	1032.0	774.1
986.0	739.6	1010.0	757.6	1034.0	775.6
988.0	741.1	1012.0	759.1	1036.0	777.1
990.0	742.6	1014.0	760.6	1038.0	778.6
992.0	744.1	1016.0	762.1	1040.0	780.1
994.0	745.6	1018.0	763.6	1042.0	781.6
996.0	747.1	1020.0	765.1	1044.0	783.1

Estado atmosférico general á 18^h de ayer



Temperaturas extrema y Lluvia

Estaciones	Temperaturas		Lluvia
	Max	Minima	
REGIÓN DEL N. W.			
La Coruña	19	11	0,3
Santiago	21	11	6
Pontevedra	19	8	8
Lugo	18	9	4
Orense			
REGIÓN CANTÁBRICA			
Gijón			
Oviedo	20	10	3
Santander			
Bilbao			
San Sebastián	21	12	ip
León	22	6	4
Zamora	30	7	
Palencia	27	7	
Burgos	26	11	
Soria	26	8	
Valladolid	26	7	
Salamanca	26	8	0,3
Avila	22	5	
Segovia	26	6	
Madrid			
Toledo	30	12	
Guadalajara	28	10	
Cuenca	27	8	
Ciudad Real	29	9	
Albacete			
EXTRE MADURA			
Cáceres	26	9	ip
Badajoz	25	12	0,3
Vitoria	29	8	
Logroño	28	10	
Pamplona	30	10	
Huesca	30	13	
Zaragoza	30	13	
Lérida			
Gerona	?	17	
Barcelona	28	16	
Tarragona	24	16	
Tortosa			
LEVANTE			
Teruel	28	12	
Castellón	29	16	
Valencia	29	16	
Alicante	27	13	
Murcia	30	11	
REGIÓN DEL S. E.			
Sevilla	25	11	
Córdoba	29	11	
Jaén	32	10	
Baeza	29	9	
Granada	28	11	
Huelva	27	13	1
San Fernando	20	14	
Algeciras	24	15	
Málaga	27	16	
Almería	26	14	
BALEARES			
Palma	24	12	
Mahón	29	16	
CANARIAS			
Las Palmas			
Laguna			
Izaña	19	6	
ÁFRICA			
Tetuán			
Melilla	26	14	
Tánger			

Tiempo probable

1017
EN LAS REGIONES

- I
- II
- III
- IV
- V
- VI
- VII
- VIII
- IX
- X
- XI
- XII

Vientos flojos y moderados de dirección variable y aguaceros.

Estado General

La perturbación atmosférica que ayer aun no estaba bien definida en el occidente de Europa, aparece hoy bastante caracterizada.

Se inician las lluvias y tormentas en España.

Observaciones en Madrid de 18^h del día 11 á 13^h del día 12.

PARQUE DEL RETIRO (Altitud 667 m.)

Horas	Barómetro		Temperatura	Humedad	Viento	Lluvia	Estado del Cielo	Notas	Horas de insolación	
	mm	milibares							°C	%
18	700,8	934,3	23,7	26	WSW 2		C. cub ^o .		29,4	9,3
1	702,0	935,9	13,9	57	WNW 2		Nuboso		21,1	9,5
7	701,6	935,4	10,5	80	WNW 2		C. desp ^o .		15,4	704,4
13	701,0	934,5	16,8	58	W 0		C. cub ^o .			

OBSERVACIONES DE ESPAÑA

ESTACIONES	PRESIÓN MILIBARES		VIENTO	TEMPE RATURA	HUMEDAD	TIEMPO	NUBES	MAR	VISIBILIDAD	DIRECCIÓN Y FUERZA DEL VIENTO A											
	á 0°	VARIACIÓN																			
	N. M. G. N.	C.	D. y F.	C°	%	Presente	Pasado	500	1000	2000	3000	4000	5000	6000							
OBSERVACIONES A 7^h															OBSERVACIONES A 7^h						
La Coruña	1006,1	-2,0	S-4	13		LL	Nb, A-st	4													
Bilbao								3													
Valladolid	11,4	-1,1	SW-1	10		NB															
Zaragoza	07,7	0,1	NW-1	17		D	St														
Barcelona	06,2	-0,8	ESE-1	20		NB	Ci														
Mahón	06,5	-1,3	SW-2	22		NB	Ci	4?													
Madrid	12,6	0,0	WNW-2	20	80	N N	Ci-st														
Badajóz	13,1	-0,6	SW-1	13		N	Nb														
Alicante	10,1	0,8	WNW-2	23		N	Ci-st	2													
Sevilla	?	0,0	WSW-1	16		NB	Nb														
Almería	12,5	0,0	ESE-1	17		NB	St-cu, Ci-st	1													
S. Fernando	126,9	-0,4	SW-2	16		N	Cu	3													
Tetuán																					
Melilla	18,1	0,6	NW-3	18		D		2													
Izaña	771,3	-0,5	WNW-8	9		D															
OBSERVACIONES A 18^h de la víspera															OBSERVACIONES A 12^h víspera						
La Coruña	1012,5	-1,1	SW-4	19		N	Cu-nb	2	SW-6	SW-5	SW-5										
Bilbao																					
Valladolid	07,3		SW-3																		
Zaragoza	03,7		NE-1																		
Barcelona	10,5		SSW-4																		
Mahón	11,8		SW-3																		
Madrid	08,2	-1,1	WSW-2	24	26	N N	Ci, Ci-st	7													
Badajoz	14,9		W-1																		
Alicante	12,9		Cal-o																		
Sevilla	?		?																		
Almería	12,5		SW-2																		
S. Fernando	17,8	-0,5	W-3	16		N	Cu, Ci	3													
Tetuán																					
Melilla	17,8		SW-3																		
Izaña	762,4		W-7																		

NOTICIAS La presión de Izaña no está reducida al nivel del mar.

* Expresado en medias horas antes observación.
 ** D. despejado / S. nuboso / N. nublado / NB. niebla / B. bruma / A. aguaceros / LL. lloviznas / L. lluvias / O. granizo (sin truenos) / An. aguanielo / nv. nieve / T. tormenta.
 *** D. despejado / S. nuboso / N. nublado / NB. niebla / B. bruma / A. aguaceros / LL. lloviznas / L. lluvias / O. granizo (sin truenos) / T. tormenta.