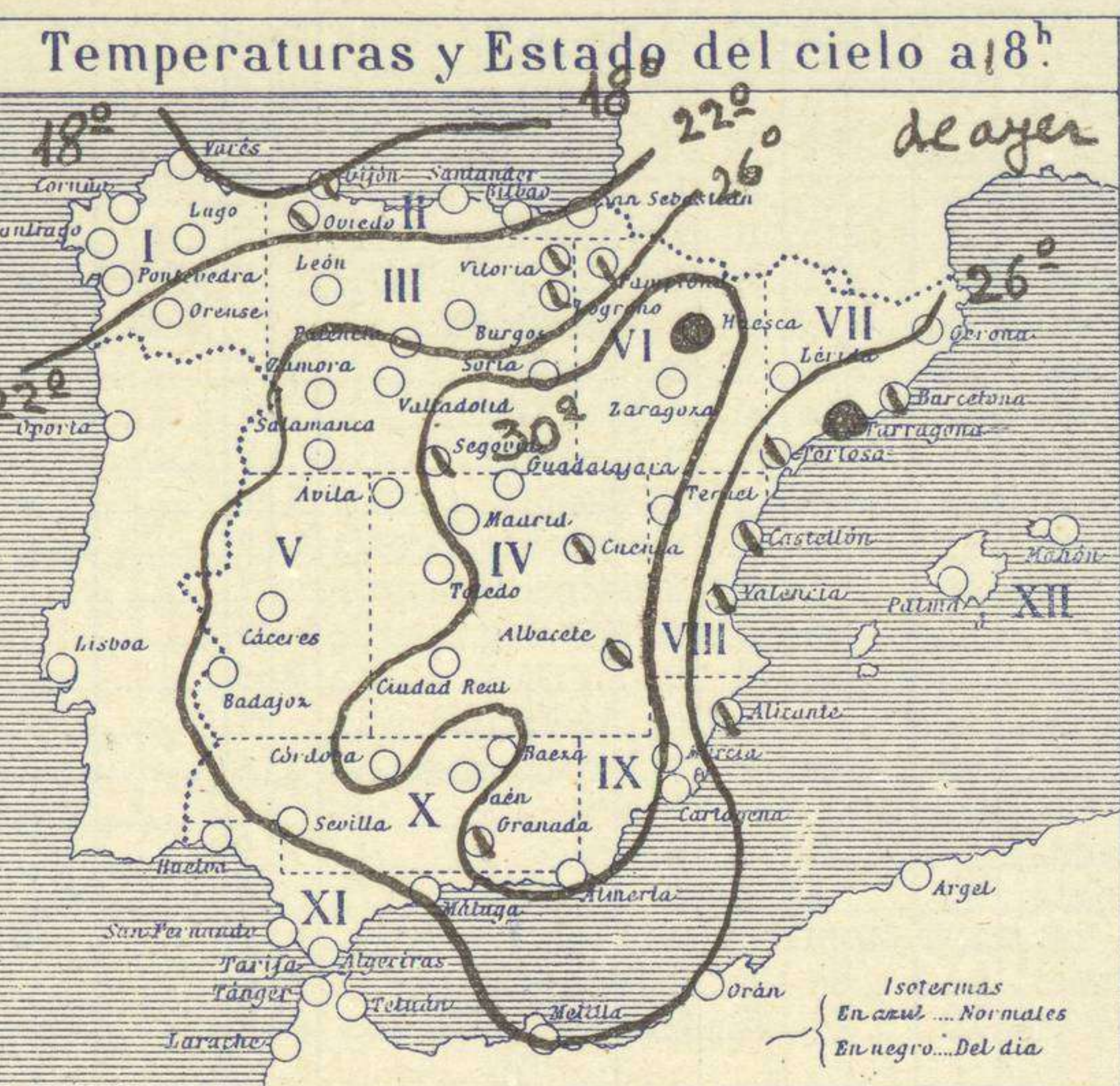
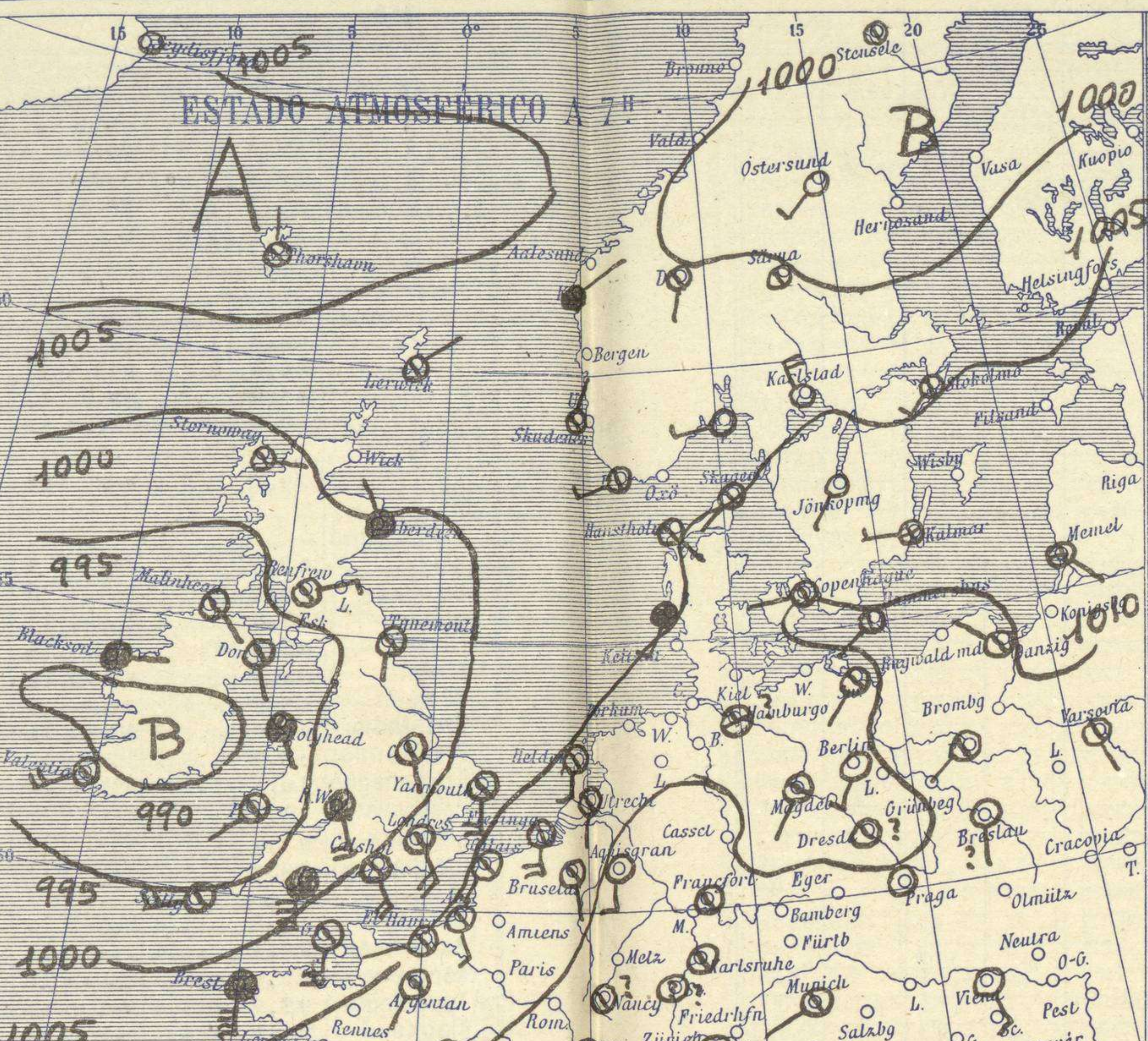
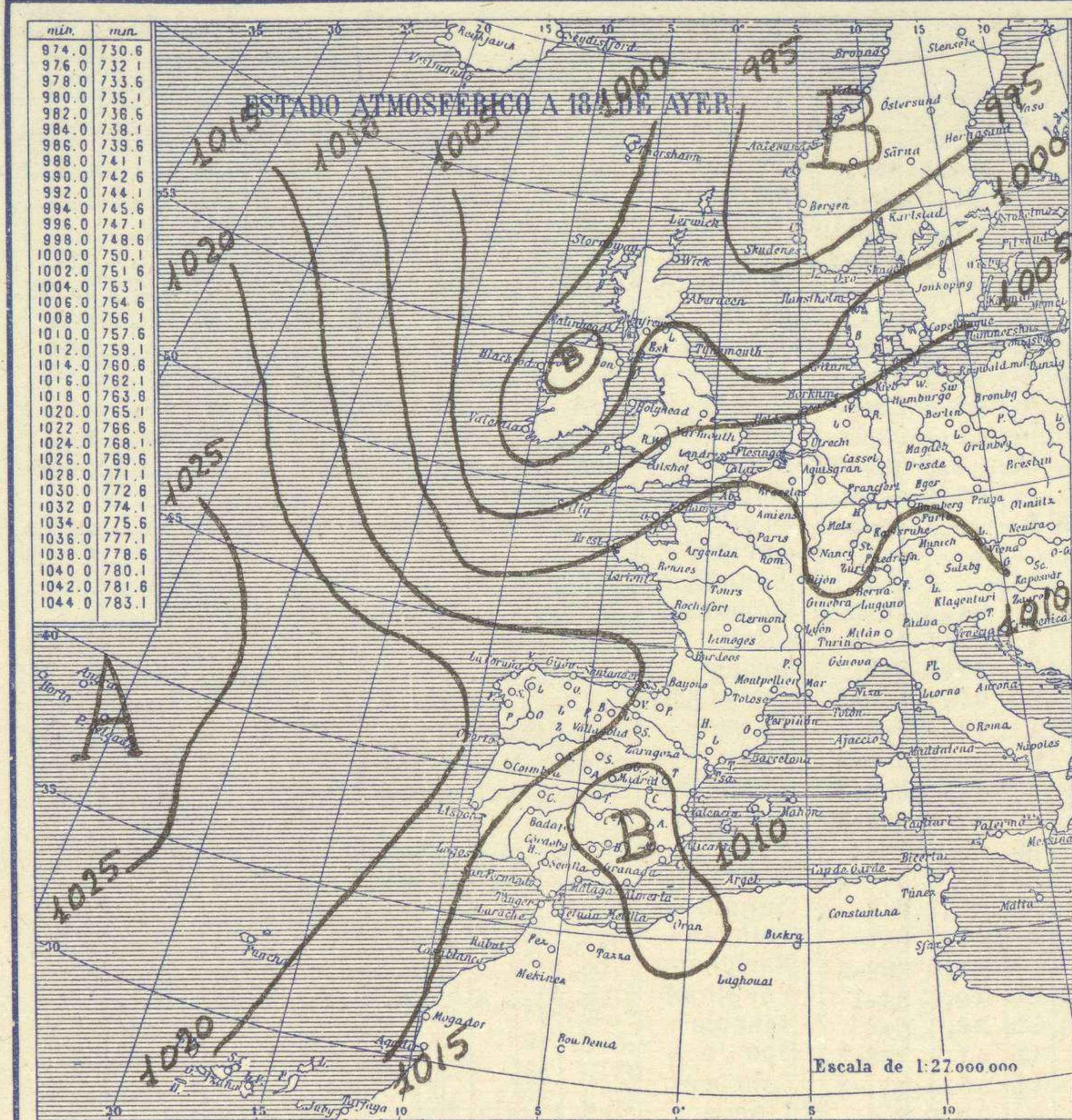


ESTACIONES	PRESIÓN MILIBARES			VIENTO	TEMPERATURA	TIEMPO	PRESIÓN MILIBARES			VIENTO	ESTACIONES	PRESIÓN MILIBARES			VIENTO	TEMPERATURA	TIEMPO	PRESIÓN MILIBARES			VIENTO
	á O	N.M.G.N.	VARIACIÓN				á O	N.M.G.N.	á O			N.M.G.N.	á O	N.M.G.N.				á O	N.M.G.N.	á O	
ISLANDIA	Seydisfjord	06,0	0,0	4	Cal-o	4	D	D	04,6	NE-1	De Bild	08,0	0,4	4	S-2	12	N	N	08,0	WSW-2	
	Reykjavik	06,4	0,0	3	SSW-1	5	N	A	03,5	NW-3	Le Helder	06,1	0,4	3	S-3	14	N	LL	06,9	SW-2	
	Vestmanna	08,3	0,5	3	SW-1	6	N	N	04,2	ENE-1	Flesinga	07,1	-0,2	5	S-4	13	N	N	08,0	W-5	
	Thorshavn	07,1	1,8	3	N-1	4	N	N	01,4	NNE-3	Bruselas	08,7	0,2	3	SSE-3	12	N	D	09,0	W-2	
	Stensele	95,9	3,2	3	Cal-o	6	N	N	88,8	Cal-o	Zurich	?	0,8	4	SW-o	15	N	N	11,6	W-o	
	Ostersund								93,2	NW-3	Berna	12,2	0,4	4	SE-o	14	N	LL	11,6	W-1	
	Hernosand	99,6	4,0	3	SW-3	12	N	LL	93,1	SSW-1	Ginebra							11,2	W-o		
	Sarna	00,2	1,8	3	Cal-o	7	N	A	93,5	SSW-4	Lugano	12,0	0,4	3	N-1	18	D	D	09,4	SS-1	
	Karlstad	04,0	8,6	3	NNW-4	12	D	N	97,7	SW-4	Calais	06,1	-1,0	8	SSW-3	12	N	N	08,6	WSW-5	
	Estocolmo	05,9	1,6	4	SW-3	13	N	LL	00,1	SW-3	Abbeville	07,4	-0,8	6	SE-3	12	N	N	09,8	W-3	
	Jonkoping	07,7	1,2	3	SSW-2	12	D	LL	01,9	SSW-3	El Havre	06,9	-1,4	8	WSW-1	15	N	N	10,7	WNW-5	
	Wisby								02,9	SE-5	Maguncia										
	Kalmar	99,2	2,6	2	W-3	14	NB	D	03,5	SW-4	Brest	00,1	-0,2	8	S-7	16	LL	LL	16,8	WSW-4	
	Bronno										Lorient								1,4	WNW-4	
	Vallersund										Rennes								11,0	Cal-o	
SUECIA Y NORUEGA	Kinn	03,6	3,2	2	NE-2	9	A	N	94,3	SE-2	Argentan	07,2	?	?	SSW-1	11	N	D	10,6	W-1	
	Dombaas	00,2	1,8	3	S-1	5	N	A	93,1	Cal-o	Paris								10,5	WNW-2	
	Utsire	03,8	2,0	3	NNE-2	11	N	N	97,4	W-5	Nancy	10,7	0,0	4	?	15	N	N	09,7	Cal-o	
	Faerder	03,8	-2,0	8	WSW-3	14	D	D	97,1	WSW-5	Estrasburgo	?	0,4	3	?	16	?	D	10,9	W-2	
	Lister	03,6	1,0	3	WSW-3	14	N	A	91,3	W-5	Tours	09,9	-0,6	6	SE-1	11	N	N	11,1	Cal-o	
	Skagen	05,5	0,8	3	SW-2	13	N	N	00,8	WSW-2	Dijon	10,3	0,2	3	Cal-o	17	N	N	09,1	WNW-1	
	Hanstholm	04,6	0,3	3	SE-1	11	N	A	01,0	WSW-3	Rochefort	10,2	-0,8	6	SSE-2	14	N	N			
	Blaavands	06,3	0,6	3	SSW-3	16	A	A	03,8	WSW-3	Clermont										
	Copenhague	10,0	1,4	3	WSW-1	15	N	NB	05,4	SW-1	Lyon	10,9	0,0	3	Cal-o	17	N	A	09,8	W-4	
	Hammershus	11,2	1,6	4	SW-1	15	N	N	05,7	WSW-2	Burdeos	10,7	-0,6	8	Cal-o	14	N	N			
	Lerwick	03,8	0,8	3	NE-1	10	N	N	92,2	N-2	Bayona	10,7	-1,0	6	E-1	18	N	N			
	Stornoway	99,0	1,4	3	E-2	11	N	N	97,7	Cal-o	Tolosa	11,1	-0,2	7	NW-1	16	N	N	11,8	Cal-o	
	Wick								97,9	ENE-2	Marignane	10,3	1,2	1	Cal-o	20	N	N	10,2	SE-1	
	Aberdeen	00,3	0,4	3	NNW-1	10	LL	LL	98,7	SE-1	Perpignan	10,9	0,4	2	SW-2	21	N	D			
	Malin Head	92,4	1,0	4	SE-1	13	N	LL	98,2	E-2	Ajaccio								11,5	Cal-o	
	Renfrew	95,9	-0,4	5	ENE-3	11	N	LL	01,1	WSW-2	Oporto										
	Tynemouth	97,8	0,4	4	S-1	13	N	LL	02,0	WSW-2	Coimbra										
	Blacksod	91,1	1,4	1	E-2	13	A	A	93,6	W-4	Lisboa	15,4	0,2	?	N-1	16	D	D			
	Donaghadee	93,3	0,2	4	SSE-1	12	N	LL	00,3	WSW-3	Lagos	15,6	1,0	4	Cal-o	18	D	D			
	Holyhead	94,5	-1,0	6	SSE-2	14	LL	LL	03,8	SSW-4	Funchal	12,1	0,0	3	?	23	D	D			
	Cranwell	99,6	-1,4	6	SSE-4	13	N	LL	04,6	W-2	Horta	26,0	0,2	4	NNE-1	20	D	D	25,2	S-2	
	Yarmouth	04,2	0,4	6	S-4	14	N	N	01,3	NNW-1	Turin										
	Valentia	92,7	-0,8	5	WSW-4	14	N	A	98,1	SW-5	Milan										
	Pembroque	91,2	-2,8	5	SW-2	16	N	LL	98,2	NNW-2	Padua										
	Ross-on-Wye	97,4	-1,0	7	SSE-4	14	LL	LL	06,2	SW-3	Venecia	10,6	0,4	4	Cal-o	22	D	D			
	Londres	03,7	-0,8	8	SSE-4	14	N	LL	07,0	SW-4	Genova	12,6	0,4	1	SE-1	21	N	LL			
	Scilly	93,7	-1,0	5	WSW-4	16	N	A	07,7	WSW-4	Florenzia	12,1	0,2	1	Cal-o	19	NB	N			
	Plymouth	95,7	-3,8	8	S-7	15	LL	LL			Liorna								12,7	WNW-3	
	Calshot	01,8	-1,4	8	SSE-5	16	N	LL	07,5	SW-4	Ancona	?	0,2	3	W-1	24	D	D			
	Ouernsey	02,7	-2,6	6	S-5	16	N	LL	10,4	WSW-4	Zara	11,4	0,4	1	W-1	21	D	D			
	Borkum								06,6	WSW-5	Roma	?	1,4	3	Cal-o	20	D	N			
	Loningen										Magdalena	12,7	0,4	1	ENE-1	20	D	N			
	Hamburgo	07,5	1,0	4	?	12	NB	NB	06,9	NW-1	Taranto	10,4	0,4	3	NW-1	23	D	D	09,3	NE-3	
	Swinemunde	10,1	1,0	3	SW-1	15	N	N	06,4	SW-2	Mesina								10,6	W-6	
	Danzig	10,1	1,8	3	NW-1	19	N	N	07,1	SSW-2	Tanger	13,4	0,0	4	WSW-2	20	N	D			
	Memel	09,6	1,0	3	SE-1	13	NB	NB	06,1	SW-2	Oran										
	Aquisgran	10,0	-0,2	5	S-3	12	D	N	09,1	SSW-2	Argel										
	Magdeburgo	10,3	1,0	2	SSW-1	16	N	LL			Bizerta										
	Berlin	09,3	1,0	3	SSW-3	15	D	D	06,0	SW-4	Tunez	11,3	0,2	3	Cal-o	21	NB	D	12,6	NE-1	
	Dresde	09,7	?	?	?	18	N	N	09,8	SW-2	Rabat	15,5	0,0	3	Cal-o	19	N	N			
	Breslau	11,4	0,8	3	S-?	17	D	D	08,2	Cal-o	Fez										
	Francfort	10,6	0,4	3	Cal-o	16	N	LL	09,0	WNW-2	Tazza								10,9	Cal-o	
	Carlsruha	10,0	?	?	Cal-o	17	N	N			Sfax										
	Munich	?	0,8	3	SW-1	16	N	N	09,7	SW-1	Casablanca	15,5	-0,2	8	Cal-o	20	N	N			
	Posen	10,4	0,6	2	SW-1	18	N	D			Mequinez										
	Varsovia	11,8	0,6	3	SSE-1	16	N	LL			Agadir										
	Cracovia																				
	Viena	15,3	0,0	3	SE-3	?	D	N													
	Praga	11,2	0,8	2	Cal-o	16	D	D													
	Buda-Pest																				

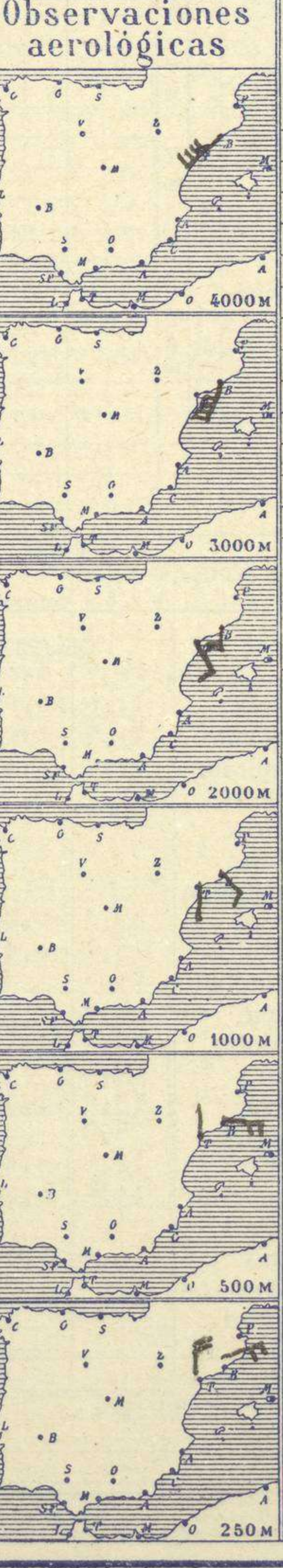
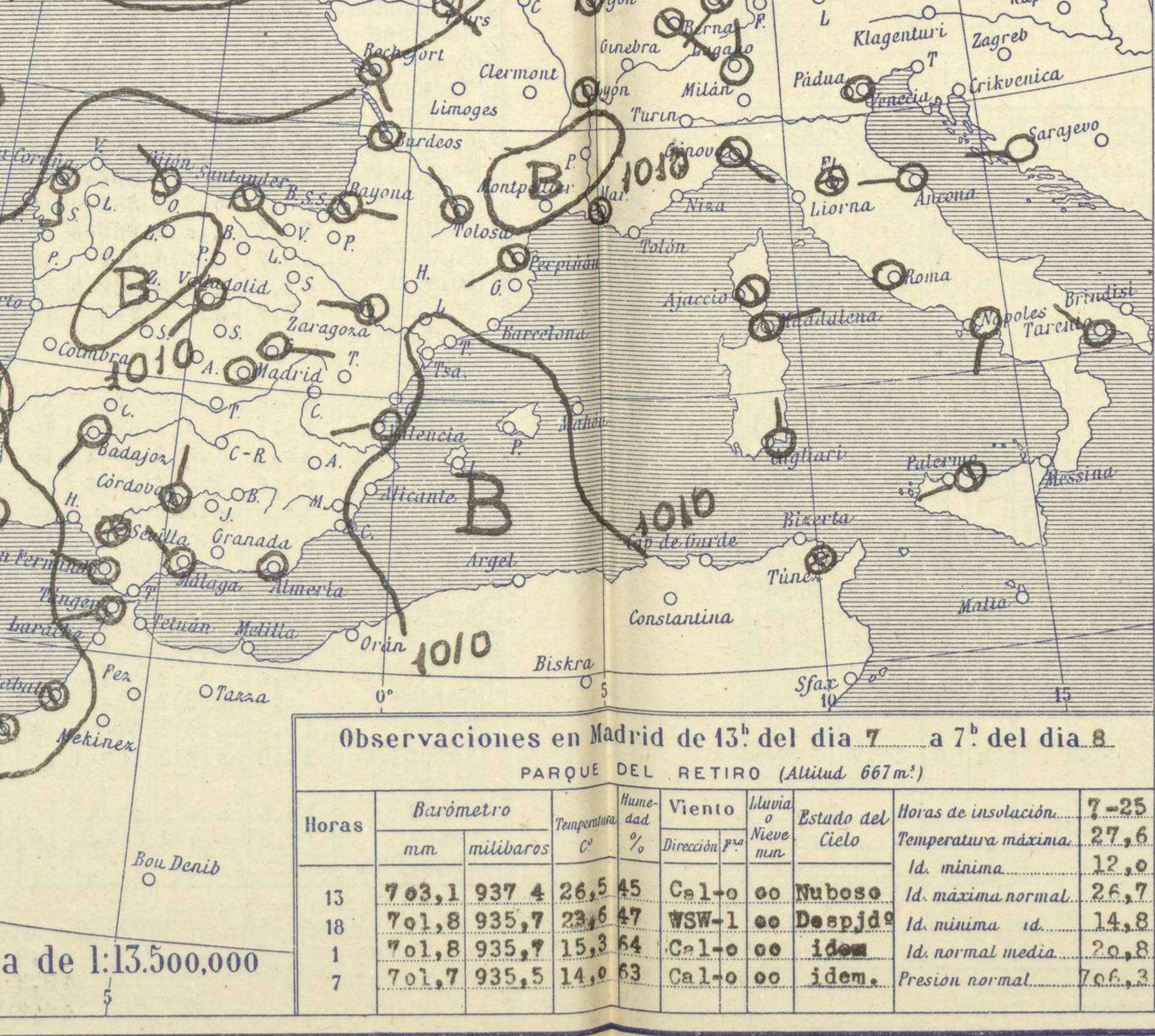
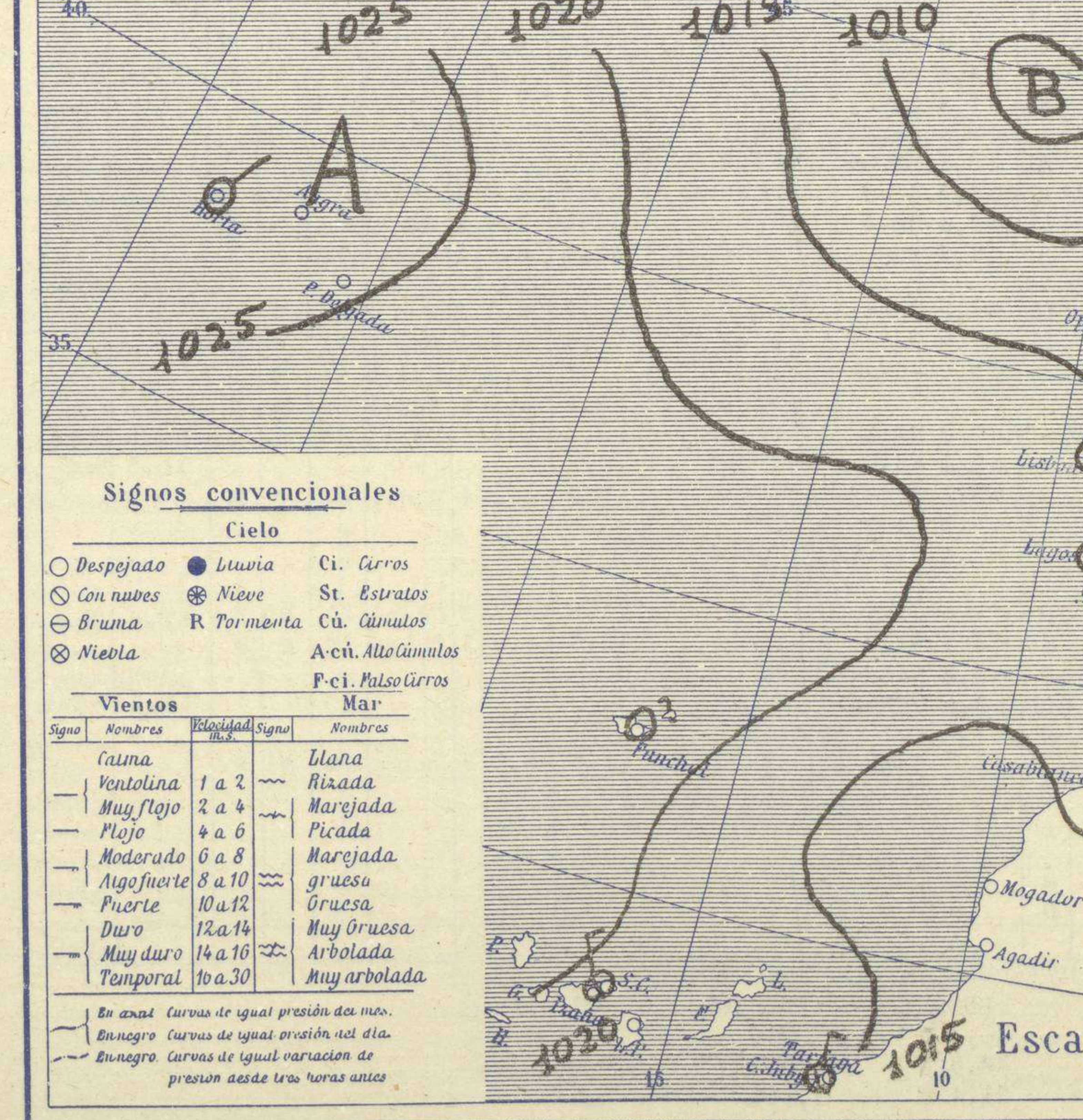
RADIOGRAMAS TRANSMITIDOS DESDE BARCOS

DIA	HORA	LAT	LONG	PRESION	VIENTO
8	7	49,9 N	11,0 W	996	W-4
		48,3 N	28,0 W	1,019	NNW-5
		46,7 N	21,4 W	1,014	NW-6



Temperaturas extrema y Lluvia

Estaciones	Temperaturas		Lluvia
	Máx.	Mínim.	
La Coruña	24	14	0.1
Santiago	20	11	
Pontevedra	20	12	
Lugo			
Orense	25	10	
Ojón	20	13	ip
Oviedo	18	11	
Santander	21	16	
Bilbao	20	16	1
San Sebastián	23	15	6
León	26	11	
Zamora	27	12	
Palencia	27	12	
Burgos			
Soria	28	14	
Valladolid	29	12	
Salamanca	30		
Ávila	24	11	
Segovia	27	12	
Madrid	27	12	
Toledo	28	14	
Guadalajara	27	11	
Cuenca	28	11	
Ciudad-Real	26	19	
Albacete	31	15	ip
Cáceres	27	14	
Badajoz	27	14	
Vitoria	21	12	0.1
Logroño	26	13	
Pamplona	29	13	
Huesca	30	15	14
Zaragoza		16	
Lérida			
Oerona	29		
Barcelona	28	22	
Tarragona	26		
Tortosa	29	21	1
Teruel	29	14	
Castellón	29	23	
Valencia	27	23	
Alicante	28	19	
Murcia	32	17	
Sevilla	32	15	
Córdoba	33	18	
Jaén	29	16	
Baeza	28	13	
Oranada	28	13	
Iluelva	28	17	
San Fernando	25	21	
Tarifa	25	20	
Algeciras	28	25	
Málaga	30	21	
Almería	30	19	
Palma	29	18	
Ibiza			
Mahón	28	20	
Las Palmas			
S ^{ta} Cruz de T.	28	21	
Laguna			
Izaña			
Tetuán			
Melilla	30	19	
Tánger			



Estado General

Está hoy sobre Irlanda la borrasca que estaba ayer al Occidente de las Islas Británicas que produce vientos duros en el Canal de la Mancha. Por Inglaterra, Francia y Norte de Europa el tiempo es de cielo cubierto y por las costas del Báltico los vientos soplan del Sur. Las altas presiones permanecen en las Azores. Por España el cielo está nublado por el Cantábrico, cuenca del Ebro y Levante se han observado ligeras tormentas en la cuenca del Ebro y Cataluña.

Tiempo probable

EN LAS REGIONES.

I Cielo nublado y ligeras lluvias. Marejada.

II Algunas tormentas locales.

III Buen tiempo.

IV

V

VI

VII

VIII Tiempo tormentoso.

IX

X Buen tiempo.

XII Tiempo tormentoso.

Observaciones en Madrid de 13^h del día 7 a 7^h del día 8.

PARQUE DEL RETIRO (Altitud 667 m.)

Horas	Barómetro		Temperatura	Humedad	Viento	Nieve	Estado del Cielo	Horas de insolación
	mm	milibaros						
13	703,1	937,4	26,5	45	Cal-0	00	Nuboso	7-25
18	701,8	935,7	23,6	47	WSW-1	00	Despejado	27,6
1	701,8	935,7	15,3	64	Cal-0	00	idem	12,0
7	701,7	935,5	14,0	63	Cal-0	00	idem	26,7
								Id. mínima normal
								Id. mínima id.
								Id. normal media
								Presión normal

Signos convencionales

Cielo

○ Despejado	● Lluvia	○ Ci. Cirros
○ Con nubes	● Nieve	○ St. Estratos
○ Bruma	R Tormenta	○ Cú. Cúmulos
○ Niebla		○ Acú. Alto Cúmulos
		○ F. ci. Alto Cirros
		○ F. ci. Bajo Cirros

Vientos

Signo	Nombres	Velocidad	Signo	Nombres
—	Calma	0	—	Ulana
—	Ventolina	1 a 2	—	Rizada
—	Muy flojo	2 a 4	—	Marejada
—	Flojo	4 a 6	—	Picada
—	Moderado	6 a 8	—	Marejada
—	Algo fuerte	8 a 10	—	gruesa
—	Fuerte	10 a 12	—	Gruesa
—	Duro	12 a 14	—	Muy gruesa
—	Muy duro	14 a 16	—	Arbolada
—	Temporal	16 a 30	—	Muy arbolada

En azul Curvas de igual presión del día.
En negro Curvas de igual presión del día.
En negro Curvas de igual variación de presión desde tres horas antes.

OBSERVACIONES DE ESPAÑA

ESTACIONES	PRESIÓN MILIBARES			VIENTO D. y F.	TEMPE- RATU- RA C.	LUBRICA LUBRICA %	TIEMPO		NUBES	MAR	DIRECCIÓN Y FUERZA DEL VIENTO A						
	a O°		C.				PRESENTE	PASADO			250	500	1000	2000	3000	4000	5000
	N. M. G. N.	VARIACIÓN															
OBSERVACIONES A 7 ^h													OBSERVACIONES A				
La Coruña	10,3	-1,0	8	S-3	15	85	N	N	St-Cu	3	5						
Gijón	10,0	-2,2	8	NW-2	14	75	N	11	Cu-Nb, A-Cu	1	6						
Santander	11,9	-1,2	8	SE-1	16	85	N	N	A-Cu	2	7						
Valladolid	12,7	0,2	1	SW-1	13	85	D	N	A-Cu		7						
Zaragoza	11,4	0,0	3	W-0	18	95	N	N	Nb		5						
Barcelona	10,6	0,2	4	E-3	23	75	N	N	St-Cu, A-Cu	7	EN-4	E-4	SE-3	S-4	SSW-7	SW-9	
Tortosa	10,2	0,0	3	N-2	22	85	N	T	Cu-Nb, Nb	7	N-4	N-2	S-2	SSE-3			
Mahón	10,9	0,0	5	SE-1	22	95	N	N	St-Cu	1	7						
Madrid	11,7	0,6	3	Cal-o	14	65	D	D			7						
Badajóz	13,9	0,4	4	SW-1	16	85	D	D			7						
Alicante	09,8	0,4	4	NNW-1	20	85	D	D	Cu		1	6					
Granada	15,5	-0,8	8	Cal-o	15	85	N	N	Ci		7						
Sevilla	14,1	0,8	3	Cal-o	16	95	NB	NB			?						
Almería	11,1	1,2	4	Cal-o	22	95	D	D	Ci		5						
Málaga	11,5	0,6	4	NW-3	23	55	D	D			2	6					
S. Fernando	7	0,2	4	WNW-1	21	75	D	D	St-Cu, Cu		7						
Melilla	13,8	1,2	4	W-2	22	75	N	N	St-Cu, A-Cu		1	6					
Tetuán																	
S ^a C. de Tenerife	19,9	0,2	4	NNW-4	24	55	N	N	Cu		2	9					
Izaña	708,3	0,2	4	NW-4	11	5	D	D			9						
OBSERVACIONES A 18 ^h													OBSERVACIONES A				
La Coruña	10,3	0,0	3	NW-3	21	94	N	N	St-Cu		2	8					
Gijón	16,6	-0,4	6	Cal-o	18	74	N	N	Cu, A-Cu		1	6					
Santander																	
Valladolid	09,1	-0,4	5	E-4	23	54	N	N	St-Cu		7						
Zaragoza																	
Barcelona	11,0	-0,6	6	SW-3	25	84	N	N	St-Cu, A-St		2	7					
Tortosa	10,6	-1,0	8	SE-1	24	94	N	T	Cu-Nb, A-St		5						
Mahón																	
Madrid	09,3	0,0	3	WSW-1	24	44	D	N			7						
Badajóz	12,5	-1,2	6	NW-2	25	34	N	D	St-Cu		7						
Alicante	09,2	-0,8	6	SE-2	25	84	N	N	St-Cu		2	6					
Granada	10,6	0,0	6	W-1	26	34	N	N	Cu		7						
Sevilla	11,5	-1,2	6	SE-3	26	84	N	N	Ci		8						
Almería	08,9	2,0	6	WNW-2	30	94	N	N	A-Cu		4	6					
Málaga	11,2	0,2	8	S-2	26	74	D	N	Ci		2	6					
S. Fernando	12,4	-0,6	8	SW-5	24	74	N	N	St-Cu		2	8					
Melilla																	
Tetuán																	
S ^a C. de Tenerife																	
Izaña																	

ESTACIONES	PRESIÓN MILIBARES			VIENTO D. y F.	TEMPE- RATU- RA C.	TIEMPO PRESENTE PASADO	ESTACIONES	PRESIÓN MILIBARES			VIENTO D. y F.	TEMPE- RATU- RA C.	TIEMPO PRESENTE PASADO	ESTACIONES	PRESIÓN MILIBARES			VIENTO D. y F.	TEMPE- RATU- RA C.	TIEMPO PRESENTE PASADO															
	a O°		C.					a O°		C.					a O°		C.																		
	N. M. G. N.	VARIACIÓN						N. M. G. N.	VARIACIÓN						N. M. G. N.	VARIACIÓN																			
OBSERVACIONES A 8 ^h													OBSERV. A 18 ^h					OBSERVACIONES A 8 ^h													OBSERV. A 18 ^h				
Vares	06,9	-3,0	8	SW-5	16	N	N	Cáceres ^{7h}	12,7	0,0	3	SW-1	16	D	N	11,3	W-3																		
Finisterre	12,6	-1,0	8	S-3	16	N	D	Vitoria	11,0	-0,6	9	NE-1	15	N	N	14,3	NE-3																		
Santiago	13,4	-0,8	6	E-2	13	N	N	1	N-1	11,7	-1,2	6	NW-0	19	D	N	12,9	N-1																	
Pontevedra	11,7			NE-2	13	N	N	15,3	N-4	12,1	-0,4	5	W-0	15	N	N	13,1	W-1																	
Lugo										17,7	0,4	3	SE-1	17	11	T	10,6	SE-3																	
Orense	15,5	-0,4	8	Cal-o	12	N	N	14,5	W-2	Lérida																									
Oviedo	10,6	-8,0	8	W-2	14	N	N	14,6	SSW-2	Gerona							10,2	S-3																	
Bilbao	08,6	-0,4	6	S-2	16	N	11			Tarragona							10,3	SSE-1																	
San Sebastián	11,3	-1,0	6	SE-1	17	N	11	14,5	NW-2	Teruel	09,5	-0,2	5	NE-0	19	D	D	08,3	E-2																
León	13,0			NW-3	16	N	N	13,0	N-2	Castellón	10,1	0,0	0	N-0	24	N	N	11,0	NE-2																
Zamora	10,1			N-1	18	D	N	18,7	SW-2	Valencia ^{7h}	10,3			WSW-2	24	D	N																		
Palencia	11,5	0,0	3	NNE-1	15	N	N	09,4	NE-3	Murcia	08,9			W-2	25	D	N	07,7	W-1																
Burgos										Córdoba	13,5	0,2	3	N-1	20	N	N	10,5	SW-1																
Soria ^{7h}	11,3	0,0	3	E-1	15	N	N	07,8	S-1	Jaén	13,1			N-4	20	D	D	11,1	NW-4																
Salamanca	12,7	0,2	4	NW-1	15	D	D	10,9	NW-1	Baeza	13,8	-1,4	8	N-2	13	D	D	10,7	N-3																
Ávila	11,3			S-0	14	D	N	08,3	NW-1	Huelva	15,9			NW-2	21	D	D	13,3	W-3																
Segovia	12,1	0,0	0	SW-1	15	D	N	07,0	S-2	Tarifa	12,8	0,6	4	SW-4	21	N	N																		
Toledo	11,4	0,2	3	NW-1	18	D	D	09,3	W-3	Algeciras	14,6	0,0	3	W-1	25	N	N																		
Guadalajara	11,3	0,4	1	E-0	17	D	D	07,4	SSW-1	Tánger																									
Cuenca	11,7	0,0	0	NE-1	14	D	D	09,7	W-2	Palma	09,8	0,8	4	SSW-0	22	D	D	10,7	SSW-0																
Ciudad Real	09,8	0,0	0	NW-1	16	D	D	09,5	W-4	Las Palmas																									
Albacete	13,3	0,8	1	Cal-o	18	D	D	07,9	NW-1	Laguna																									

NOTICIAS

Expresado en medias horas antes observación.
 D Despejado ó semidespejado - N Nuboso ó cubierto - NB Niebla ó bruma - A Aguaceros - L Lloviznas - LL Lluvias - G Granizo (sin truenos) - An Aguanieve - nv Nieve - T Tormenta.
 D Despejado ó semidespejado - N Nuboso - NC Cubierto constantemente - NB Niebla ó bruma - A Aguaceros - L Llovizna - nv Nieve ó aguanieve - G Granizo (sin truenos) - T Tormenta.
 Sobre el nivel del mar.