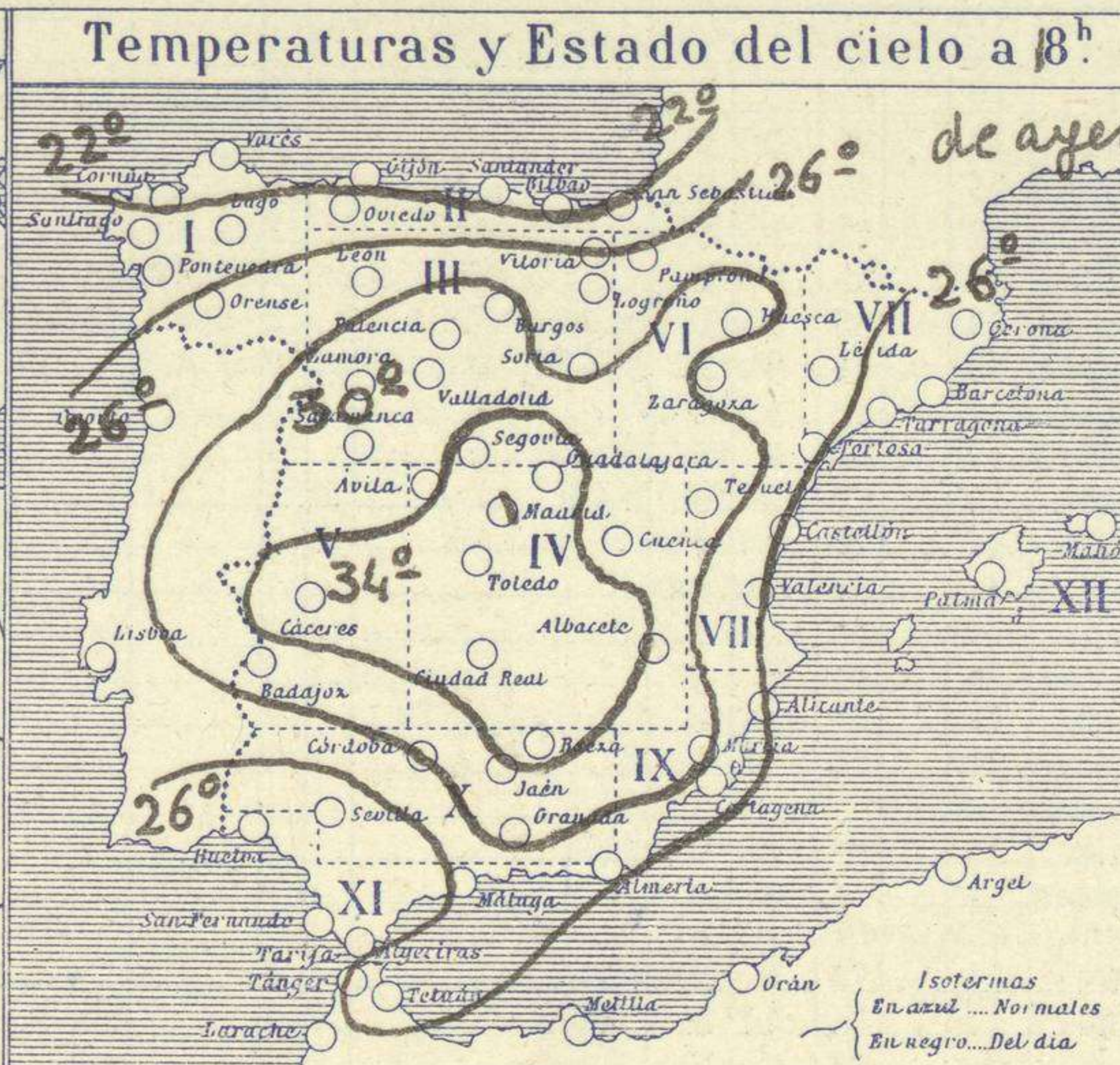
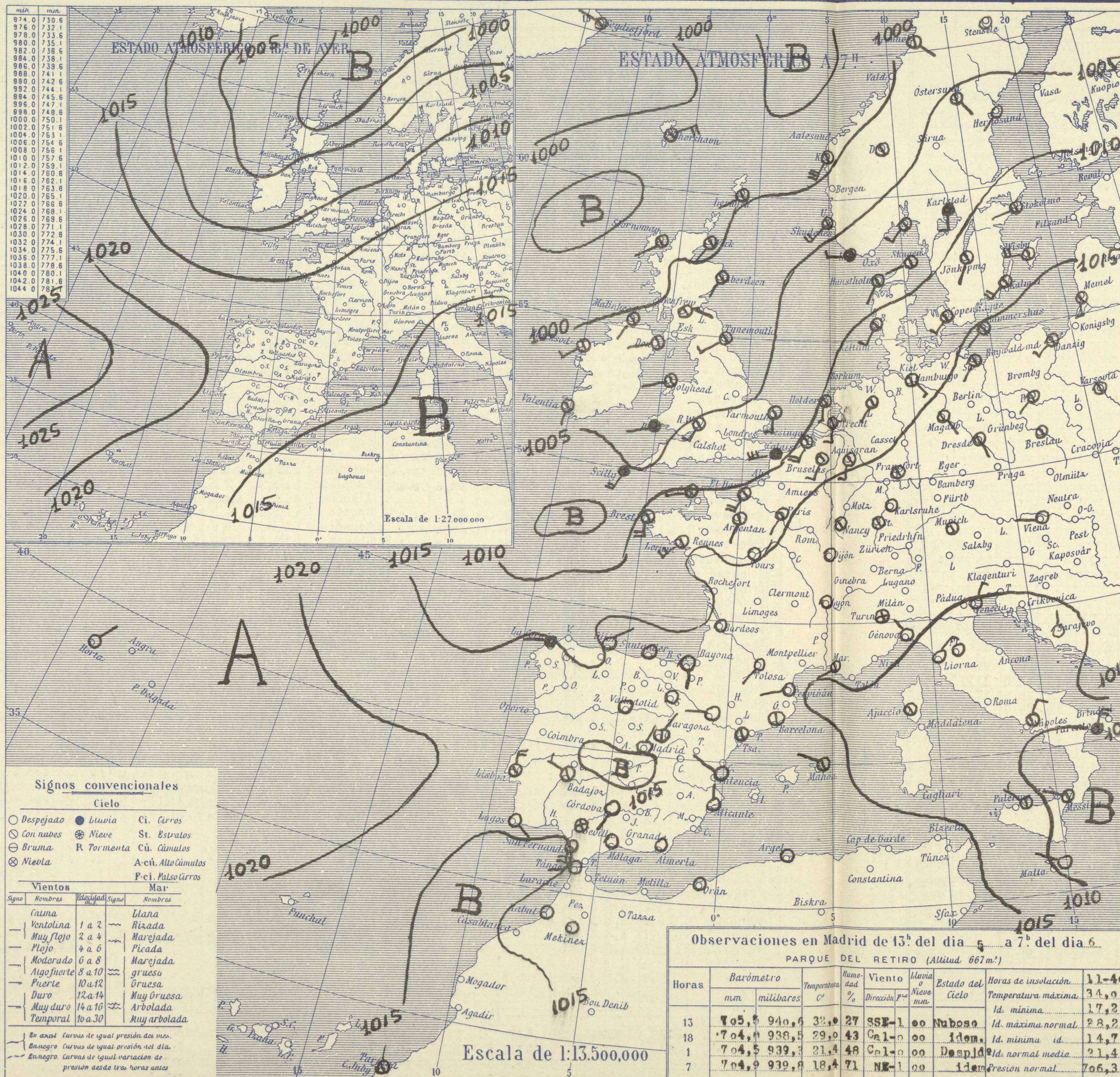


ESTACIONES	PRESIÓN MILIBARES		VIENTO		TEMPERATURA	TIEMPO		PRESIÓN MILIBARES		VIENTO		ESTACIONES	PRESIÓN MILIBARES		VIENTO		TEMPERATURA	TIEMPO		PRESIÓN MILIBARES		VIENTO	
	á O. N. M. G. N.	VARIACIÓN	C	D. y F.	C.	PRESENTE	PASADO	á O. N. M. G. N.	D. y F.	á O. N. M. G. N.	VARIACIÓN		C	D. y F.	C.	PRESENTE	PASADO	á O. N. M. G. N.	D. y F.	á O. N. M. G. N.	VARIACIÓN	C	D. y F.
ISLANDIA	Seydisfjord	04,7	0,0	8	WNW-1	4	N	N	05,2	NE-1		De Bild	19,8	0,4	1	S-3	15	N	N	15,4	SSW-2		
	Reykjavik	04,6	0,5	4	Cal-o	9	N	N	03,9	W-3		Le Helder	10,3	-0,6	8	S-3	15	N	N	14,3	SW-4		
	Vestmanna	05,1	0,0	4	NW-2	9	N	N	04,2	E-5		Flesinga	11,0	-1,0	6	SSW-4	16	N	N	15,1	SSW-3		
	Thorshavn	99,8	0,0	3	ENE-4	7	N	LL	97,8	NE-4		Bruselas	12,0	-0,2	6	SSW-3	16	N	N	15,6	SSW-2		
	Stensele	04,4	0,4	3	Cal-o	6	D	D	97,6	W-2		Zurich											
	Ostersund	05,0	-0,8	8	SE-2	6	N	N	04,7	NW-4		Berna								16,8	N-o		
	Hernosand	07,1	0,6	3	SW-1	10	D	D	02,7	W-3		Ginebra								17,0	NNE-1		
	Sarna								06,1	Cal-o		Lugano								14,2	SW-1		
	Karlstad	08,7	0,0	3	S-3	13	LL	LL	07,1	W-2		Calais	09,4	-0,8	8	WSW-6	16	11	NB				
	Estocolmo	11,4	0,4	3	WSW-2	12	N	N	07,8	W-2		Abbeville											
SUECIA Y NORUEGA	Jönköping	12,4	0,0	4	SSW-2	11	N	LL	11,4	SSW-3		El Havre	11,8	-0,8	8	SSW-4	18	N	N	15,5	Cal-o		
	Wisby	13,1	1,0	3	W-4	15	N	N	09,5	SW-3		Maguncia											
	Kalmar	14,6	0,2	3	SW-4	14	N	D	12,4	W-3		Brest	10,3	-1,4	8	S-4	16	N	11	13,1	ESE-5		
	Bronnø	01,6	-1,2	7	ESE-2	9	N	N				Lorient	14,2	-1,0	6	SW-4	19	N	N	17,2	SSW-6		
	Vallersund											Rennes	12,2	-0,2	6	Cal-o	18	N	LL	15,1	SW-2		
	Kinn	08,7	0,0	3	SSW-5	12	N	LL	04,6	S-2		Argentan	12,5	?	?	SSW-2	17	N	N	15,2	SSW-2		
	Dombaas	03,0	-0,8	6	Cal-o	15	N	M	02,7	Cal-o		Paris	16,9	-0,2	6	SSW-1	17	N	?	16,2	WSW-o		
	Utsire	04,5	0,0	3	SW-4	13	N	N	01,6	NW-6		Nancy	16,7	0,0	6	Cal-o	11	N	D	16,9	Cal-o		
	Færder	07,3	-0,4	8	SW-3	14	N	LL	07,6	W-4		Estrasburgo	18,3	0,0	3	Cal-o	11	N	NB	18,3	NW-1		
	Lister	05,4	0,2	4	W-3	13	A	LL				Tours	14,9	-0,4	6	Cal-o	14	D	D	16,2	WSW-1		
DINAMARCA	Skagen	09,4	-0,2	6	SW-2	14	N	N	11,1	W-3		Dijon	16,3	-0,2	8	Cal-o	11	D	D				
	Hanstholm	08,4	-0,2	8	SSW-1	14	N	A	10,4	WSW-3		Rochefort							17,8	WNW-1			
	Blaavands	?	-0,2	8	SSW-3	16	N	N	13,0	W-3		Clermont							16,3	Cal-o			
	Copenhague	10,1	0,0	3	SSW-3	15	N	N	15,0	WSW-2		Lyon	17,4	-0,2	8	Cal-o	12	D	D	16,5	N-2		
	Hammershus	10,4	0,0	3	SW-2	14	N	N	14,6	W-3		Burdeos	15,0	-0,6	8	Cal-o	12	D	D	16,1	N-2		
	Lerwick	99,5	0,6	2	SW-1	11	N	LL	99,2	WSW-3		Bayona								15,0	SW-3		
	Stornoway	99,8	-0,4	7	SW-1	11	N	11	99,8	WSW-2		Tolosa	16,6	0,0	6	SSW-o	12	D	D	16,7	NW-o		
	Wick	99,5	-0,8	5	SSW-2	12	N	A	00,2	SSW-4		Malignane	17,0	0,4	8	SW-1	13	N	N				
	Aberdeen	00,4	-0,8	8	SSW-2	11	N	N	03,0	SW-2		Perpñan	15,3	1,2	0	WSW-1	20	D	D	15,0	NW-4		
	Malin Head	00,0	-1,6	8	SSW-1	12	N	11				Ajaccio	13,3	0,4	4	Cal-o	22	N	N	12,3	Cal-o		
ISLAS BRITANICAS	Renfrew	01,0	-1,0	9	ESE-1	12	N	LL	05,5	SW-3		Oporto							16,1	NW-4			
	Tynemouth	01,6	-1,0	8	SW-3	14	N	LL	07,8	S-2		Coimbra											
	Blacksod	01,0	-0,2	6	SW-3	14	N	A	04,7	W-3		Lisboa	17,9	0,2	4	N-4	18	N	N	16,3	N-5		
	Donaghadee	01,5	-1,0	9	WSW-2	12	N	N				Lagos	16,8	1,6	0	SE-1	23	D	D	15,4	SW-2		
	Holyhead	04,1	-0,4	7	WSW-2	14	N	LL	06,4	S-2		Funchal								19,2	NE-2		
	Cranwell								10,9	SSW-3		Horta	21,5	0,2	4	NNE-1	22	LL	LL	21,4	WSW-4		
	Yarmouth	07,5	?	?	S-3	10	N	LL				Turin	16,7	0,0	3	Cal-o	17	NB	N	14,7	W-1		
	Valentia	04,0	-1,2	7	S-2	14	N	A	06,9	SW-3		Milan											
	Pembroque	04,6	-0,4	5	WSW-2	14	LL	LL	06,9	SW-3		Pádua											
	Ross-on-Wye	05,5	-0,6	6	SSW-3	18	N	LL				Venecia	15,3	0,2	4	NNE-3	21	D	D				
EUROPA CENTRAL	Londres								13,5	SSW-4		Génova	15,7	0,8	1	NW-1	20	D	D	13,9	NNE-2		
	Scilly	05,2	-0,2	7	SSW-4	17	LL	NB	10,2	WSW-4		Florenca	13,9	0,0	3	Cal-o	23	D	D	12,6	NW-3		
	Plymouth								10,2	S-4		Liorna	15,9	0,6	3	ENE-3	23	D	D	15,1	N-3		
	Calshot								12,8	SSW-5		Ancona											
	Quernsey	10,4	-0,8	8	WSW-3	17	N	11	13,5	SW-3		Zara	13,7	-0,6	8	N-1	22	D	D	13,8	NNE-3		
	Borkum											Roma											
	Loningen	12,7	-0,4	8	SSW-2	14	N	N				Magdalena											
	Hamburgo	14,1	0,0	3	SE-1	14	N	N	16,0	WSW-1		Taranto	09,4	0,8	2	NNE-4	23	LL	LL	12,1	NE-2		
	Swinemunde	17,1	0,2	1	SSW-1	14	N	N	16,7	SW-1		Mesina	07,8	0,0	4	WNW-1	24	N	LL	08,3	W-2		
	Danzig	17,1	0,2	3	SW-3	15	N	N	16,4	SW-3		Tánger	16,1	0,2	4	WSW-1	18	D	D				
EUROPA CENTRAL	Memel	?	0,2	3	S-3	14	N	N	15,1	SW-1		Oran	15,0	0,4	4	Cal-o	19	D	D	12,6	N-2		
	Aquisgran	14,0	-0,8	6	S-3	15	N	N	17,4	WNW-1		Argel	18,0	0,6	4	Cal-o	28	D	D	15,1	Cal-o		
	Magdeburgo	16,2	0,0	5	SE-2	14	N	N	17,3	Cal-o		Bizerta											
	Berlin								15,3	WSW-4		Túnez								12,2	NW-7		
	Dresde	17,3	0,2	4	SSE-1	12	N	N				Rabat	17,1	0,6	3	Cal-o	17	D	D	15,9	W-2		
	Breslau	18,6	0,0	3	Cal-o	13	N	N	18,3	Cal-o		Fez											
	Francfort	16,6	0,0	3	Cal-o	13	N	N	17,1	S-1		Tazza											
	Carlsruha	17,1	0,6	4	Cal-o	14	D	N	16,7	Cal-o		Sfax											
	Munich	18,9	0,4	3	Cal-o	11	N	N	18,1	NE-2		Casablanca	17,1	0,2	4	Cal-o	20	N	N	17,7	NW-2		
	Posen	18,1	0,0	3	SW-2	16	N	N				Mequinez	18,2	0,0	3	Cal-o	16	D	D	14,7	NW-2		
Varsovia	19,8	0,2	3	Cal-o	13	N	N				Agadir								14,7	Cal-o			

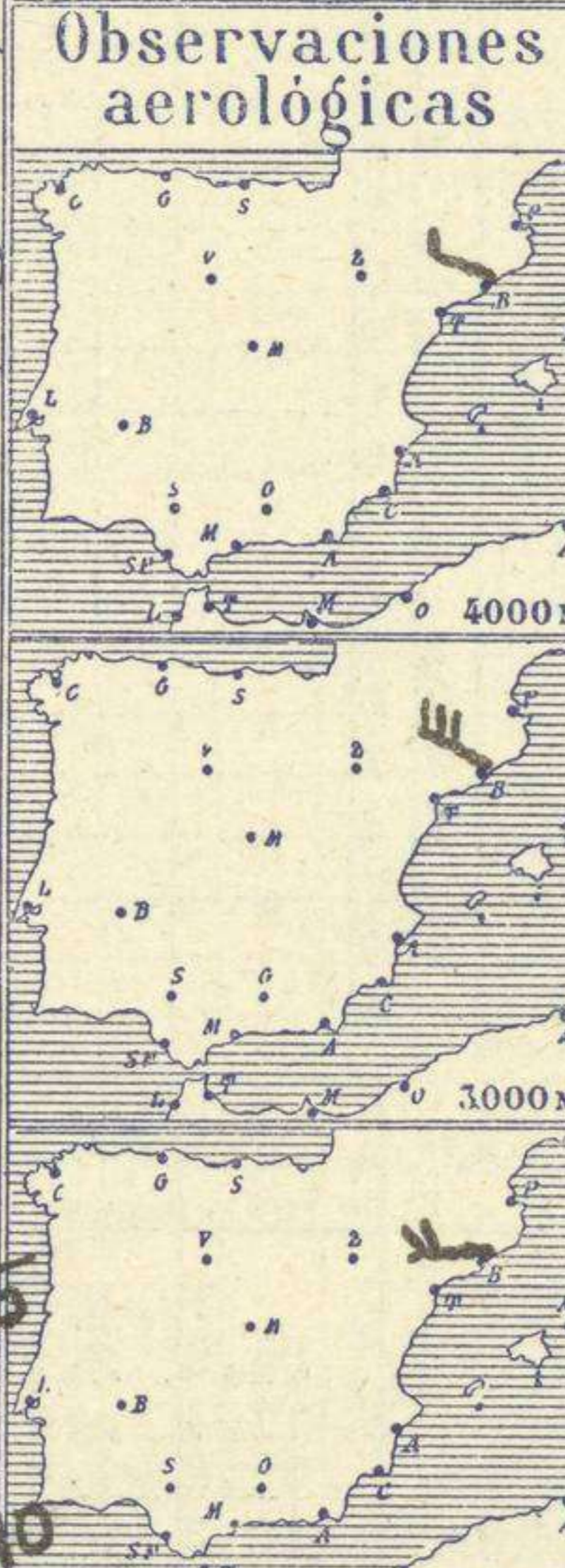
RADIOGRAMAS TRANSMITIDOS DESDE BARCOS

DIA	HORA	LAT.	LONG.	PRESION	VIENTO
6	7	53,1 N	36,4 W	1,013	S-6
		53,1 N	30,0 W	1,013	WNW-5
		49,0 N	23,2 W	1,013	WNW-5



Temperaturas extrema y Lluvia

Estaciones	Temperaturas		Lluvia mm
	Máx.	Mínim.	
La Coruña	24	15	1
Santiago	27	17	ip
Pontevedra	29	17	
Lugo			
Orense	29	16	
Ojón	22	15	
Oviedo	24	13	
Santander	22	16	
Bilbao	23	16	
San Sebastián	24		
León	27	13	
Zamora	20	15	
Palencia	30	13	
Burgos			
Soria	30	13	
Valladolid	32	15	
Salamanca	33		
Ávila	28	9	
Segovia	31	15	
Madrid	34	17	
Toledo	35	19	
Guadalajara	32	16	
Cuenca	31	14	
Ciudad-Real	35	14	
Albacete	33	16	
Cáceres	37	13	
Badajoz	36	17	
Vitoria	33	10	
Logroño	28	11	
Pamplona			
Huesca	29	16	
Zaragoza	30	16	
Lérida			
Oerona	28	18	
Barcelona	27	20	
Tarragona	26	20	
Tortosa	31	21	
Teruel	31	13	
Castellón	27	21	
Valencia	29	22	
Alicante	29	17	
Murcia	33	16	
Sevilla	34	19	
Córdoba	36	18	
Jaén	34	20	
Baeza	35	18	
Granada	34	17	
Huelva	28	19	
San Fernando	26	20	
Tarifa	26	19	
Algeciras			
Málaga	28	20	
Almería	29	21	
Palma	30	18	
Ibiza			
Mahón	26	19	
Las Palmas			
S ^{ta} Cruz de T.	30	20	
Laguna			
Izaña		13	
Tetuán	29		
Melilla	28	18	
Tánger			



Estado General

La borrasca del Norte de Europa sigue trasladándose hacia Oriente y una zona de presiones débiles se extiende de Escocia al Norte de Noruega. Las altas presiones del Centro de Europa se han disipado subsistiendo solamente la de Azores. El tiempo por todo el Norte y Centro de Europa es de cielo cubierto y vientos moderados del Oeste. Por España se presentan varios núcleos mínimos de carácter térmico. El tiempo es bueno de cielo claro salvo por Galicia, Cantábrico y cuenca del Ebro que presenta muchas nubes.

Tiempo probable

EN LAS REGIONES.

Vientos del Oeste y ligeras lluvias.

Tiempo favorable para que se formen algunas tormentas locales.

Observaciones en Madrid de 13^h del día 5 a 7^h del día 6.

PARQUE DEL RETIRO (Altitud 667 m²)

Horas	Barómetro		Temperatura C°	Humedad %	Viento Dirección F=	Lluvia o Nieve mm	Estado del Cielo	Horas de insolación
	mm	milibaros						
13	705,5	940,6	32,0	27	SSE-1 00	Nuboso	11-4	
18	704,4	938,5	29,0	43	GN-1 00	idem.	34,0	
1	704,5	939,3	21,4	48	GN-1 00	Despld	17,2	
7	704,9	939,9	18,4	71	NE-1 00	idem.	28,2	
							14,7	
							21,4	
							706,3	

Temperaturas extrema y Lluvia

Estaciones	Temperaturas		Lluvia mm
	Máx.	Mínim.	
La Coruña	24	15	1
Santiago	27	17	ip
Pontevedra	29	17	
Lugo			
Orense	29	16	
Ojón	22	15	
Oviedo	24	13	
Santander	22	16	
Bilbao	23	16	
San Sebastián	24		
León	27	13	
Zamora	20	15	
Palencia	30	13	
Burgos			
Soria	30	13	
Valladolid	32	15	
Salamanca	33		
Ávila	28	9	
Segovia	31	15	
Madrid	34	17	
Toledo	35	19	
Guadalajara	32	16	
Cuenca	31	14	
Ciudad-Real	35	14	
Albacete	33	16	
Cáceres	37	13	
Badajoz	36	17	
Vitoria	33	10	
Logroño	28	11	
Pamplona			
Huesca	29	16	
Zaragoza	30	16	
Lérida			
Oerona	28	18	
Barcelona	27	20	
Tarragona	26	20	
Tortosa	31	21	
Teruel	31	13	
Castellón	27	21	
Valencia	29	22	
Alicante	29	17	
Murcia	33	16	
Sevilla	34	19	
Córdoba	36	18	
Jaén	34	20	
Baeza	35	18	
Granada	34	17	
Huelva	28	19	
San Fernando	26	20	
Tarifa	26	19	
Algeciras			
Málaga	28	20	
Almería	29	21	
Palma	30	18	
Ibiza			
Mahón	26	19	
Las Palmas			
S ^{ta} Cruz de T.	30	20	
Laguna			
Izaña		13	
Tetuán	29		
Melilla	28	18	
Tánger			

OBSERVACIONES DE ESPAÑA

ESTACIONES	PRESIÓN MILIBARES			VIENTO	TEMPE RATURA	TIEMPO	NUBES	MAR	DIRECCIÓN Y FUERZA DEL VIENTO A								
	á O°	N. M. G. N.	VARIACIÓN						C.	D. y F.	PRESENTE	PASADO	250	500	1000	2000	3000
	OBSERVACIONES Á 7 ^h										OBSERVACIONES Á						
La Coruña	15,0	-0,4	8	W-2	18	95	11 11	Cu-Nb,Nb	3	4							
Gijón	15,3	-0,4	6	NE-1	17	85	D D	Cu	1	5							
Santander	15,5	-1,0	8	Cal-o	16	95	D N	Ci	1	5							
Valladolid	15,7	0,2	4	Cal-o	16	75	D D	A-Cu	6								
Zaragoza	16,1	0,0	3	W-1	17	85	D D		7								
Barcelona	15,7	0,0	3	Cal-o	24	85	N N	?	6	SSW-2	ESE-3	SW-3	W-4	WNW-5	WNW-3	W-3	
Tortosa	15,9	0,0	3	Cal-o	23	85	N D	St-Cu	5	W-o	ESE-2						
Mahón	15,8	0,0	3	WNW-1	20	95	N N	St-Cu,Cu	1	7							
Madrid	15,0	0,4	3	NE-1	18	75	D D		7								
Badajóz	16,2	0,4	4	WNW-3	19	85	N D	St-Cu	8								
Alicante	15,8	0,4	4	N-1	19	75	D D	A-Cu	1	7							
Granada	17,87	0,4	1	Cal-o	19	75	D D		7								
Sevilla	16,7	1,2	3	Cal-o	20	95	NB NB		1								
Almería	15,9	?	?	Cal-o	22	65	D D		1	8							
Málaga	16,5	0,2	4	Cal-o	22	85	D D		1	6							
S.Fernando	14,5	0,4	4	S-5	21	95	N N	St-Cu,Cu-Nb	7								
Melilla	16,5	0,4	3	Cal-o	22	75	D D		6								
Tetuán																	
S ^{ta} C. de Tenerife	19,8	0,4	4	S-4	23	65	D D	Cu	2	9							
Izaña	710,4	-0,4	6	SSW-8	?	5	D D		9								
OBSERVACIONES Á 18 ^h										OBSERVACIONES Á							
La Coruña	17,5	0,2	3	NW-1	21	74	N N	Cu	3	6							
Gijón	18,8	-0,4	8	NE-1	21	84	11 D	A-Cu	2	7							
Santander	19,4	0,0	3	E-1	20	74	N N	St-Cu	2	8							
Valladolid	13,0	-0,4	6	NE-1	26	44	N D	Cu	8								
Zaragoza	13,1	-1,0	6	W-1	28	44	D D		7								
Barcelona	15,3	-0,6	6	S-2	24	74	N N	St-Cu	7	7							
Tortosa	15,3	-0,2	6	SE-3	26	74	D D	Ci	7								
Mahón	15,4	-0,4	9	ENE-1	23	74	N N	St-Cu	2	8							
Madrid	10,6	-0,4	8	Cal-o	29	44	N N	Ci,A-Cu	7								
Badajóz	12,5	-1,0	5	WNW-3	34	24	N D		7								
Alicante	15,0	0,2	3	Cal-o	25	64	D D	Cu?	1	8							
Granada	12,1	-1,6	5	SSW-3	30	24	N D	Ci	8								
Sevilla	14,3	-0,8	7	WSW-2	24	34	N N	Ci	6								
Almería	14,7	-0,8	6	S-2	26	64	N D	Ci	1	8							
Málaga	14,5	-0,8	8	SE-1	24	64	D D	Ci	2	6							
S.Fernando	13,4	-1,0	6	WNW-2	25	74	D D	Ci,A-St	2	7							
Melilla	15,5	-0,6	6	Cal-o	25	74	D D		1	6							
Tetuán	13,5	-0,4	5	NE-3	27	64	D D		7								
S ^{ta} C. de Tenerife	18,7	0,4	3	S-1	29	74	D D		2	9							
Izaña	704,2	-1,4	9	NW-8	18	100	D D		9								

ESTACIONES	PRESIÓN MILIBARES			VIENTO	TEMPE RATURA	TIEMPO	PRESIÓN MILIBARES	VIENTO	ESTACIONES	PRESIÓN MILIBARES			VIENTO	TEMPE RATURA	TIEMPO	PRESIÓN MILIBARES	VIENTO
	á O°	N. M. G. N.	VARIACIÓN							C.	D. y F.	á O°					
	OBSERVACIONES Á 8 ^h									OBSERVACIONES Á 8 ^h							
Vares	15,1	-0,4	8	SW-3	18	N N			Cáceres 7h	14,5	0,0	3	SW-1	21	D D	11,3	W-1
Finisterre									Vitoria	17,0	0,0	3	NE-o	12	NB NB	17,1	NNE-2
Santiago	16,6	0,0	3	N-1	18	11 N	17,9	N-1	Logroño	15,8	-1,2	6	N-o	17	D D	17,0	N-2
Pontevedra	15,3			SW-2	18	N N	14,9	SW-2	Pamplona	18,2	-0,4	6	NW-o	10	D D		
Lugo									Huesca	17,9	0,0	3	E-1	22	D D	15,5	Cal-o
Orense	17,8	0,4	3	Cal-o	17	N N	15,9	N-3	Lérida	1							
Oviedo	14,6	-1,0	8	SW-2	16	D D	17,3	NE-2	Gerona	15,7	0,0	3	NW-1	20	N N	15,4	SSE-3
Bilbao	12,6	-0,2	6	SE-3	16	D D			Tarragona	15,4			NNE-1	25	N N	14,9	ESE-1
San Sebastián	15,3	-0,6	6	S-2	17	D D	18,9	NW-1	Teruel	16,2	0,0	0	E-o	17	D D	11,8	E-1
León	16,9			W-o	17	D D	15,4	S-2	Castellón	16,7	0,0	0	N-o	23	N D	16,3	NE-3
Zamora	13,0			NE-1	20	D N	11,3	NE-o	Valencia 7h	16,6	0,2	3	NW-o	22	D D	15,5	E-1
Palencia	14,1	0,0	6	NE-1	20	D D	12,9	NNE-1	Murcia	15,1			W-1	23	N D	12,9	E-1
Burgos									Córdoba	16,5	0,4	3	SW-1	21	D D		
Soria 7h	16,1	0,0	3	Cal-o	17	D D	13,5	NE-1	Jaén	16,3			S-2	24	NB D	13,1	NW-2
Salamanca	14,6	0,0	3	NW-1	20	D D	11,4	N-o	Baeza	16,3	0,4	3	NW-o	24	D D	10,9	NW-o
Avila	14,5			S-o	18	D D	11,5	NNE-2	Huelva	10,5			N-1	25	D D	14,0	W-2
Segovia	11,8	0,0	0	S-1	23	D N	12,6	W-1	Tarifa	15,4	0,6	4	NW-4	20	N N		
Toledo	14,9	0,0	3	ENE-1	20	D D	10,7	NW-1	Algeciras								
Guadalajara	15,0	0,4	3	NE-o	19	D N	12,6	SW-1	Tánger								
Cuenca	11,7	0,0	0	Cal-o	18	D D	0,67	Cal-o	Palma	15,5	0,4	1	NW-o	22	D D	14,6	SW-o
Ciudad Real	13,0	0,0	0	SW-1	20	D D	12,1	SW-2	Las Palmas								
Albacete	15,1	1,0	4	S-1	21	D D	12,9	E-o	Laguna								

NOTICIAS

Expresado en medias horas antes observación.
 D Despejado ó semidespejado - N Nuboso ó cubierto - NB Niebla ó bruma - A Aguaceros - L Lloviznas - LL Lluvias - G Granizo (sin truenos) - AN Aguanieve - NV Nieve - T Tormenta.
 D Despejado ó semidespejado - N Nuboso - NC Cubierto constantemente - NB Niebla ó bruma - A Aguaceros - L Lloviznas - NV Nieve ó aguanieve - G Granizo (sin truenos) - T Tormenta.
 Sobre el nivel del mar.