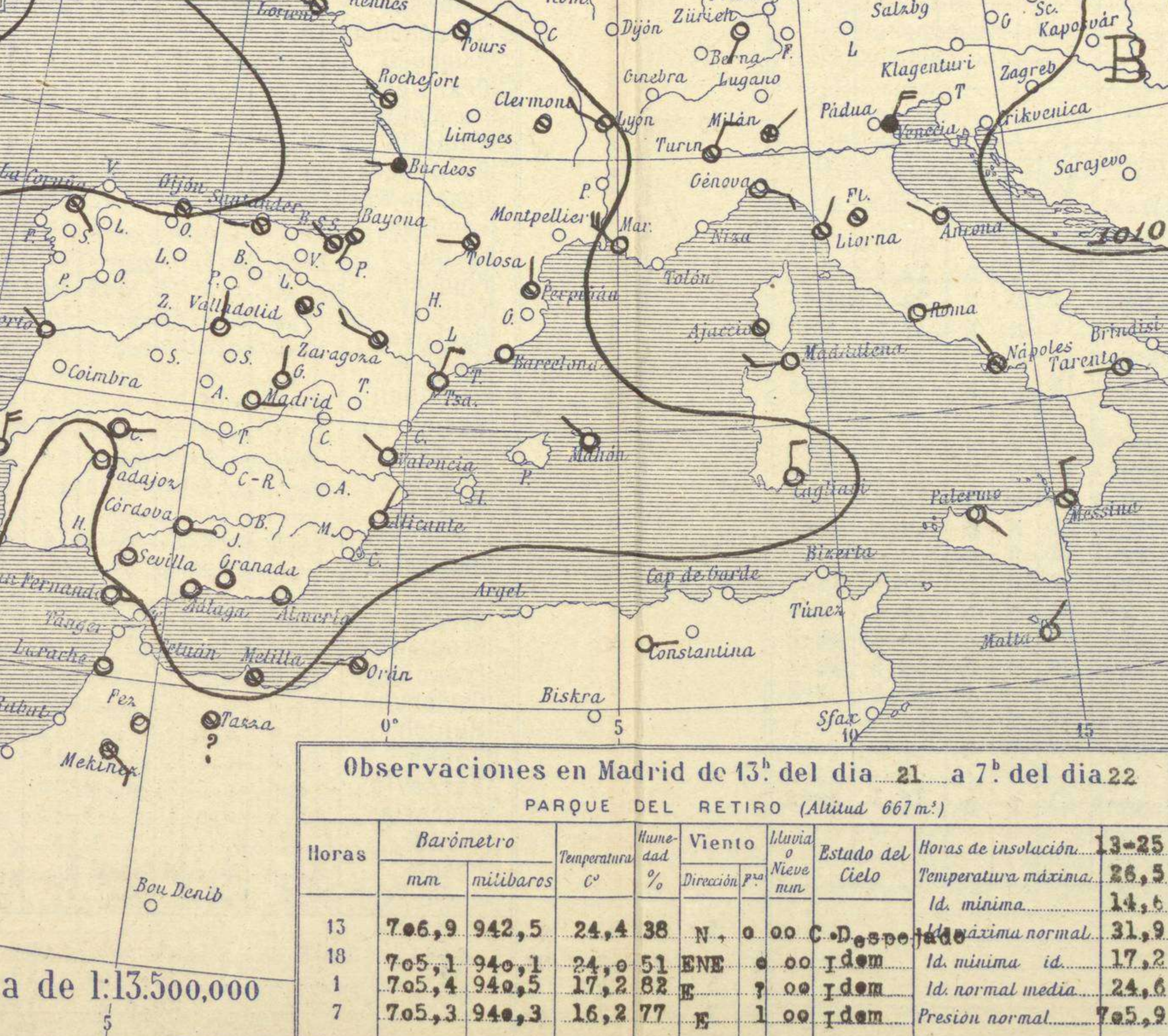
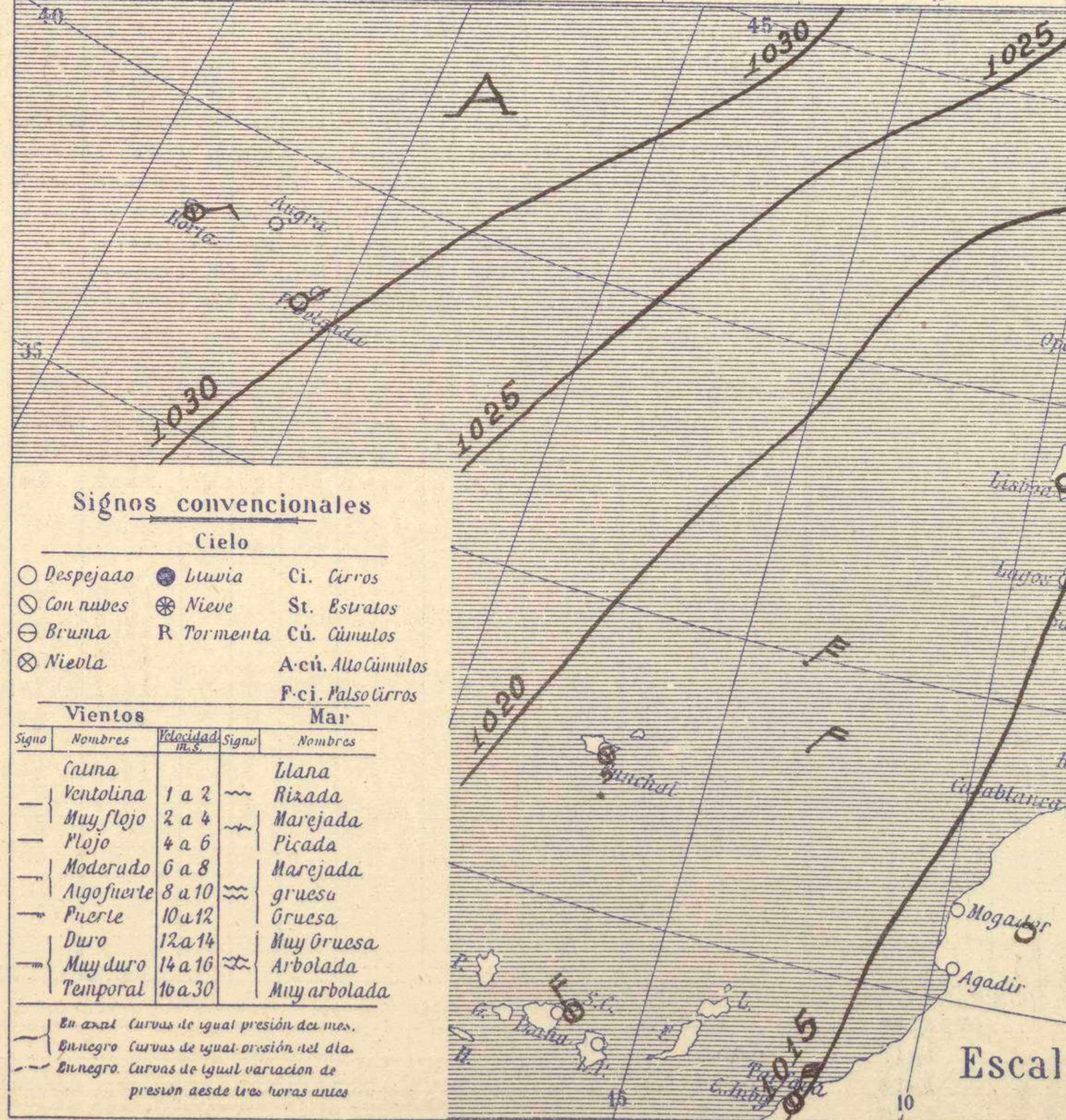
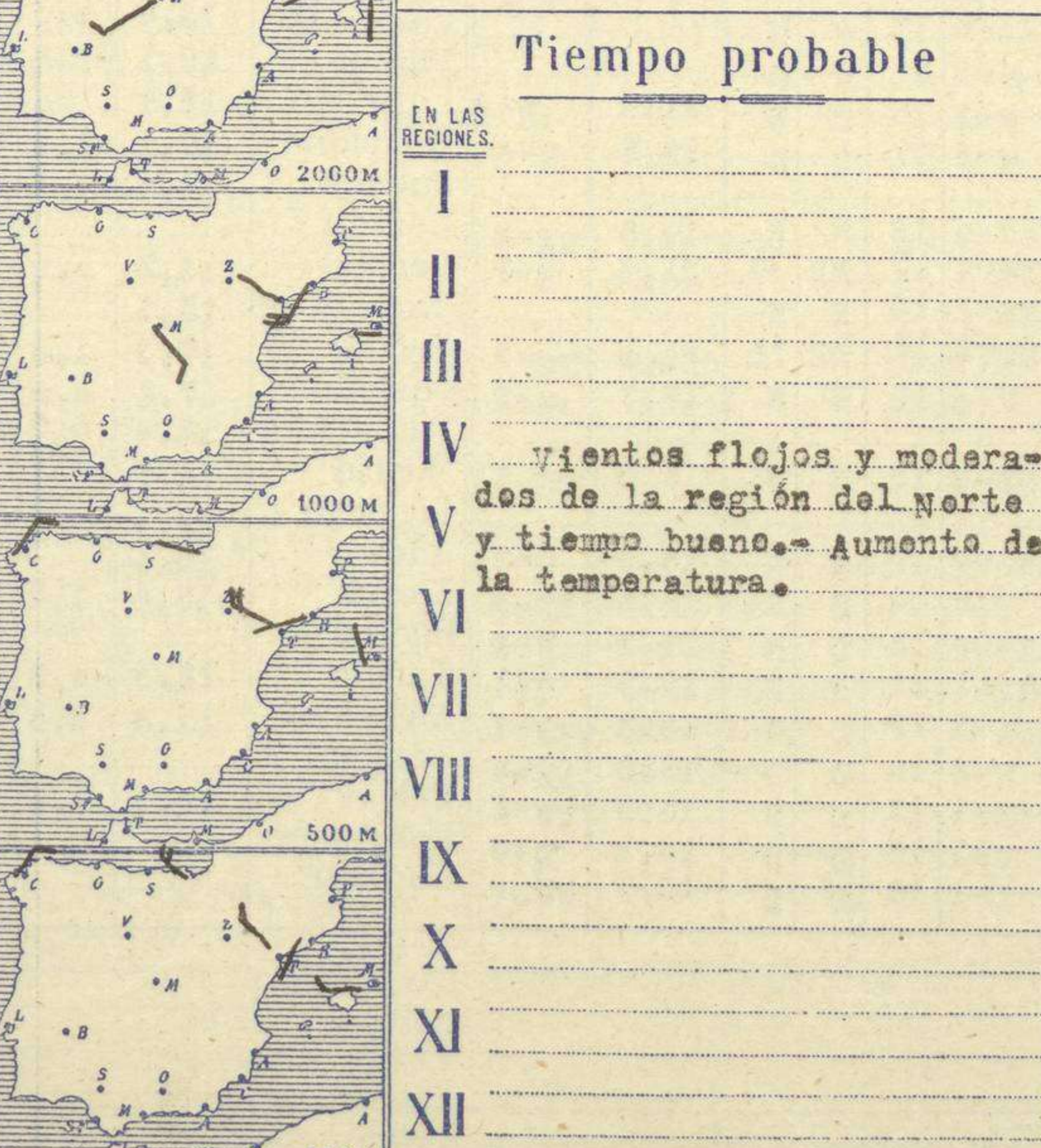


Estaciones	Temperaturas		Lluvia
	Max.	Minim.	
La Coruña	19	13	ip
Santiago	21	16	
Pontevedra	25	12	
Lugo			
Orense	25	14	
Gijón	19	14	5
Oviedo	19	13	3
Santander	19	15	ip
Bilbao	19	16	1
San Sebastián	20	14	10
León	26	11	
Zamora			
Palencia	24	11	
Burgos			
Soria	23	9	
Valladolid	27	11	
Salamanca	29		
Ávila	21	11	
Segovia	22	14	
Madrid	27	15	
Toledo	28	14	
Guadalajara	25	13	
Cuenca			
Ciudad-Real	28	13	
Albacete	26	14	
Cáceres	33	18	
Badajoz	34	15	
Vitoria	18	12	
Logroño	20	12	
Pamplona	20	10	
Huesca	23	10	
Zaragoza	23	14	
Lérida			
Oerona	25	18	
Barcelona	23	18	
Tarragona	22	15	
Tortosa	27	17	
Teruel	21	8	
Castellón	25	18	
Valencia	24	18	
Alicante	26	15	
Murcia	29	14	
Sevilla	34	15	
Córdoba	32	16	
Jaén	30	17	
Baeza	26	14	
Granada	28	13	
Huelva	30		
San Fernando	30	20	
Tarifa	24	18	
Algeciras	22	17	
Málaga	27	16	
Almería	25	17	
Palma	28	14	
Ibiza			
Mahón	24	17	
Las Palmas			
Stº Cruz de T.	27	20	
Laguna			
Izaña			11
Tetuán			
Melilla	26	17	
Tánger			



Estaciones	Temperaturas		Lluvia
	Max.	Minim.	
La Coruña	19	13	ip
Santiago	21	16	
Pontevedra	25	12	
Lugo			
Orense	25	14	
Gijón	19	14	5
Oviedo	19	13	3
Santander	19	15	ip
Bilbao	19	16	1
San Sebastián	20	14	10
León	26	11	
Zamora			
Palencia	24	11	
Burgos			
Soria	23	9	
Valladolid	27	11	
Salamanca	29		
Ávila	21	11	
Segovia	22	14	
Madrid	27	15	
Toledo	28	14	
Guadalajara	25	13	
Cuenca			
Ciudad-Real	28	13	
Albacete	26	14	
Cáceres	33	18	
Badajoz	34	15	
Vitoria	18	12	
Logroño	20	12	
Pamplona	20	10	
Huesca	23	10	
Zaragoza	23	14	
Lérida			
Oerona	25	18	
Barcelona	23	18	
Tarragona	22	15	
Tortosa	27	17	
Teruel	21	8	
Castellón	25	18	
Valencia	24	18	
Alicante	26	15	
Murcia	29	14	
Sevilla	34	15	
Córdoba	32	16	
Jaén	30	17	
Baeza	26	14	
Granada	28	13	
Huelva	30		
San Fernando	30	20	
Tarifa	24	18	
Algeciras	22	17	
Málaga	27	16	
Almería	25	17	
Palma	28	14	
Ibiza			
Mahón	24	17	
Las Palmas			
Stº Cruz de T.	27	20	
Laguna			
Izaña			11
Tetuán			
Melilla	26	17	
Tánger			



Región	Probable
I	
II	
III	
IV	vientos flojos y moderados de la región del norte y tiempo bueno. Aumenta de la temperatura.
V	
VI	
VII	
VIII	
IX	
X	
XI	
XII	

Horas	Barómetro		Temperatura	Humedad	Viento	Lluvia	Estado del Cielo	Horas de insolación
	mm	milibares						
13	706,9	942,5	24,4	38	N. 0 00	C.D.	despejado	13-25
18	705,1	940,1	24,0	51	ENE 0 00	id.	id.	Temperatura máxima 26,5
1	705,4	940,5	17,2	82	E 7 00	id.	id.	Id. mínima 14,6
7	705,3	940,3	16,2	77	E 1 00	id.	id.	Id. máxima normal 31,9
								Id. mínima id. 17,2
								Id. normal media 24,6
								Presión normal 705,9

Cielo		
○ Despejado	☁ Lluvia	☉ Ci. Cirros
☁ Con nubes	❄ Nieve	☉ St. Estratos
☉ Bruma	⚡ R. Tormenta	☉ Cú. Cúmulos
☉ Niebla		☉ Acú. Alto Cúmulos
		☉ F. ci. P. Alto Cirros

Signo	Nombres	Velocidad (m/s)	Signo	Nombres
—	Calma	0	—	Uana
—	Ventolina	1 a 2	—	Rizada
—	Muy flojo	2 a 4	—	Marejada
—	Flojo	4 a 6	—	Picada
—	Moderado	6 a 8	—	Marejada
—	Algo fuerte	8 a 10	—	gruesa
—	Puerte	10 a 12	—	Gruesa
—	Duro	12 a 14	—	Muy gruesa
—	Muy duro	14 a 16	—	Arbolada
—	Temporal	16 a 30	—	Muy arbolada

En azul Curvas de igual presión del día.
En negro Curvas de igual presión del día.
En negro Curvas de igual variación de presión desde tres horas antes.

Escala de 1:13.500.000

OBSERVACIONES DE ESPAÑA

ESTACIONES	PRESIÓN MILIBARES			VIENTO	TEMPE RATURA	TIEMPO	NUBES	MAR	DIRECCIÓN Y FUERZA DEL VIENTO Á								
	á O°	N. M. G. N.	VARIACIÓN						C.	D. y F.	PRESENTE	PASADO	250	500	1000	2000	3000
OBSERVACIONES Á 7 ^h																	
La Coruña	19,3	-0,2	6	SE-1	17	95	N N	st-cu cu A-cu	2	4	NNE-3	NNE-3					
Gijón	20,0	-1,2	6	Cal-o	16	85	N LL	st-cu cu	1	5							
Santander	19,9	-1,0	6	W-1	16	85	N N	st-cu	2	7							
Valladolid	17,1	-0,4	8	N-2	14	75	D D	cu A-cu		7							
Zaragoza	18,1	0,0	3	WNW-3	15	85	N N	st-cu		7							
Barcelona	16,1	0,0	3	Cal-o	21	75	D N	st-cu A-cu	6		SSW-2	WSW-2	SSW-4	S-3	WSW-6		
Tortosa	16,3	0,4	3	NNE-3	22	55	D D	A-cu	8		NW-3	WNW-4	WNW-2	WNE-5	W-5		
Mahón	15,2	0,0	3	NW-1	20	85	D D		2	7	W-3	NNW-2	E-2	S-2	W-5	W-7	W-8
Madrid	16,3	0,4	3	E-1	16	75	D D	cu	7				SW-3	SW-3			
Badajóz	14,7	0,4	3	NW-2	17	75	D D		7								
Alicante	16,6	0,2	4	NNE-1	20	75	D D		1	7							
Granada	17,0	0,0	3	Cal-o	17	75	D D		7								
Sevilla	15,4	0,0	3	Cal-o	17	85	D D		6								
Almería	16,2	0,8	4	Cal-o	20	65	D D		1	9							
Málaga	17,0	0,4	3	Cal-o	20	75	D D		2	6							
S. Fernando	12,5	0,0	3	E-3	21	55	D D		7								
Melilla	16,7	-0,4	8	Cal-o	20	85	N N	A-cu		6							
Tetuán																	
S. ^a C. de Tenerife	18,2	0,4	4	NW-4	21	55	N N	cu-nb	2	9							
Izaña	707,4	-0,8	8	NW-4	10	25	D D			9							
OBSERVACIONES Á 18 ^h																	
La Coruña	21,7	-0,4	8	N-4	17	74	N D	st-cu A-cu	3	7							
Gijón	22,4	-0,4	9	Cal-o	17	84	N LL	cu-nb A-st	2	6							
Santander	22,3	-0,2	9	SSE-1	26	84	N A	st-cu	3	7							
Valladolid	15,0	-1,4	6	NE-1	23	44	N D	cu		8							
Zaragoza	16,1	-0,8	6	WNW-3	22	54	N N	cu-nb		7							
Barcelona	16,5	-0,4	6	SE-1	21	64	N N	st-cu	7	7							
Tortosa	16,3	-0,8	6	SSE-2	24	64	N D	cu		7							
Mahón																	
Madrid	13,8	-0,4	6	ENE-1	24	54	N N	cu		8							
Badajóz	12,9	-1,6	6	Cal-o	23	24	N D	cu		8							
Alicante	16,6	-0,6	6	SSE-2	22	64	D D	cu		2	8						
Granada	14,5	-1,0	8	NW-1	28	55	D D			8							
Sevilla	13,4	-2,2	8	W-1	32	44	D D			6							
Almería	16,9	-0,4	5	S-2	24	44	N D			1	9						
Málaga	14,1	-1,2	8	S-1	22	44	D D			2	6						
S. Fernando	13,0	-0,4	9	WSW-1	27	34	N D	st-cu		3	8						
Melilla	16,9	-0,8	6	Cal-o	26	64	D D			2	6						
Tetuán																	
S. ^a C. de Tenerife	17,5	-1,4	6	NE-1	25	44	D D	cu		2	9						
Izaña	707,1	-0,8	9	NW-5	18	24	N D			9							

NOTICIAS

• Expresado en medias horas antes observación.
 • D Despejado ó semidespejado - N Nuboso ó cubierto - NB Niebla ó brumas - A Aguaceros - LL Lloviznas - LL Lluvias - O Granizo (sin truenos) - An Aguanieve - nv Nieve - T Tormenta.
 • D Despejado ó semidespejado - N Nuboso - NC Cubierto constantemente - NB Niebla ó bruma - A Aguaceros - LL Lloviznas - nv Nieve ó aguanieve - O Granizo (sin truenos) - T Tormenta.
 • • • • Sobre el nivel del mar.