

DIRECCIÓN GENERAL DEL INSTITUTO GEOGRÁFICO

SERVICIO METEOROLÓGICO BOLETÍN

AÑO XXXI

Núm. 65

1923

6 de Marzo

OBSERVACIONES DEL EXTRANJERO

ESTACIONES	PRESIÓN MILIBARES			VIENTO	TEMPE- RATURA	TIEMPO	PRESIÓN MILIBARES	VIENTO	ESTACIONES	PRESIÓN MILIBARES			VIENTO	TEMPE- RATURA	TIEMPO	PRESIÓN MILIBARES	VIENTO
	á O°	N. M. G. N.	VARIACIÓN							á O°	N. M. G. N.	VARIACIÓN					
OBSERVACIONES Á 7 ^h OBSERV. Á 18 ^h																	
DINAMARCA									Tours	1024,7	-0,3	5	WSW-0	6	NB	1024,2	NNW-1
Skagen	1014,5	-0,7	5	S-4	0	NV			Saint Mathieu	19,9	-1,8	6	SW-3	9	LL	22,6	WNW-3
Hanstholm									Isla de Aix						25,9	WNW-1	
Copenhague	18,7	0,0	8	SE-2	0	N	1022,6	ESE-1	Clermont	25,5	-0,2	8	Cal-o	-1	N	23,9	NNW-1
Blaavandshuk									Lyon	28,5	0,8	1	WNW-3	3	N	22,7	NNW-3
ALEMANIA									Tolosa	28,9	0,2	4	Cal-o	1	NB	24,6	NW-2
Hamburgo	18,6	0,0	0	S-2	2	NB	20,2	I-1	Biarritz						27,8	SW-1	
Berlin									Marsella								
Dresde	19,8	0,4	2	WF-1	6	LL	22,7	SW-3	Perpiñán	20,1	0,7	1	SW-7	8	D	15,1	SW-7
Karlsruhe	17,9	0,4	2	WSW-2	3	N	20,1	W-4	Cabo Sicié	12,7	1,1	4	Cal-o	5	N	09,0	Cal-o
Munich	21,9	0,4	1	WNW-5	1	LL	19,9	W-6	Niza	12,9	1,6	1	NE-2	10	N		
Aquisgrán							25,3	W-2	ITALIA								
HOLANDA									Trento								
Helder	16,9	0,0	4	WSW-2	6	D	20,2	S-2	Pádua								
BÉLGICA									Trieste								
Bruselas	20,5	0,0	0	SW-2	5	NB	22,7	SSE-2	Milán								
ISLAS BRITÁNICAS									Turín								
Stornoway	00,8	-2,5	5	S-2	7	N			Génova								
Aberdeen	07,2	-1,0	8	SW-2	4	N			Niornacia	11,9	0,0	0	SW-1	-1	D		
Glasgow							09,8	SSE-3	Ancona								
Shields TYNEMOUTH	11,5	-0,5	8	W-1	5	N			Roma								
Malin Head									Nápoles								
Blackesod									Magdalena								
Valentia	08,4	-1,0	7	SW-4	10	A			Cagliari								
Holyhead	11,5	3,0	5	S-4	8	N	17,3	SW-4	Palermo								
Cranwell							17,0	SSW-3	Túnez								
Pembroke	15,0	-2,0	5	N-5	7	N	19,4	W-4	PORTUGAL								
Conwy	19,1	-1,0	8	S-3	3	N	20,1	SW-3	Oporto								
Felixstowe									Lisboa								
Calskol	19,0	-1,1	5	SW-2	6	N			Lagos								
Scilly	17,7	-1,5	5	SW-3	9	N			Horta								
AUSTRIA									Flores								
Viena	16,1	0,8	1	NW-4	3	N			Punta Delgada								
SUIZA									Funchal								
Berna	23,0	0,0	4	NE-0	2	N	20,7	NE-3	ARGELIA								
FRANCIA									Orán	23,4	1,5	1	Cal-o	0	D	22,1	N-5
Gris Nez	19,9	-0,7	5	Cal-o	6	NB	20,6	SW-3	Argél	21,3	1,2	4	SW-0	6	N	18,7	WNW-0
Cherburgo									Laghout								
París	22,1	0,0	0	SW-1	8	NB	23,4	Cal-o	Biskra								
Dijón	23,1	0,3	4	Cal-o	0	N	23,0	NW-2	Cap de Garde								

RADIOGRAMAS TRANSMITIDOS DESDE BARCOS

DIA	HORA	LAT. N	LONG. W	PRES. MB	VIENTO	TEMP	TIEMPO
5	13	50° 0'	14° 3'	1019,1	WSW-3		Daspa
6	1	48° 2'	29° 24'	1023,0	WSW-6	9	Id.

PRECIOS DE SUSCRIPCIÓN

ESPAÑA Un año 36 pesetas. Un semestre 18 pesetas
EXTRANJERO Un año 72 pesetas.

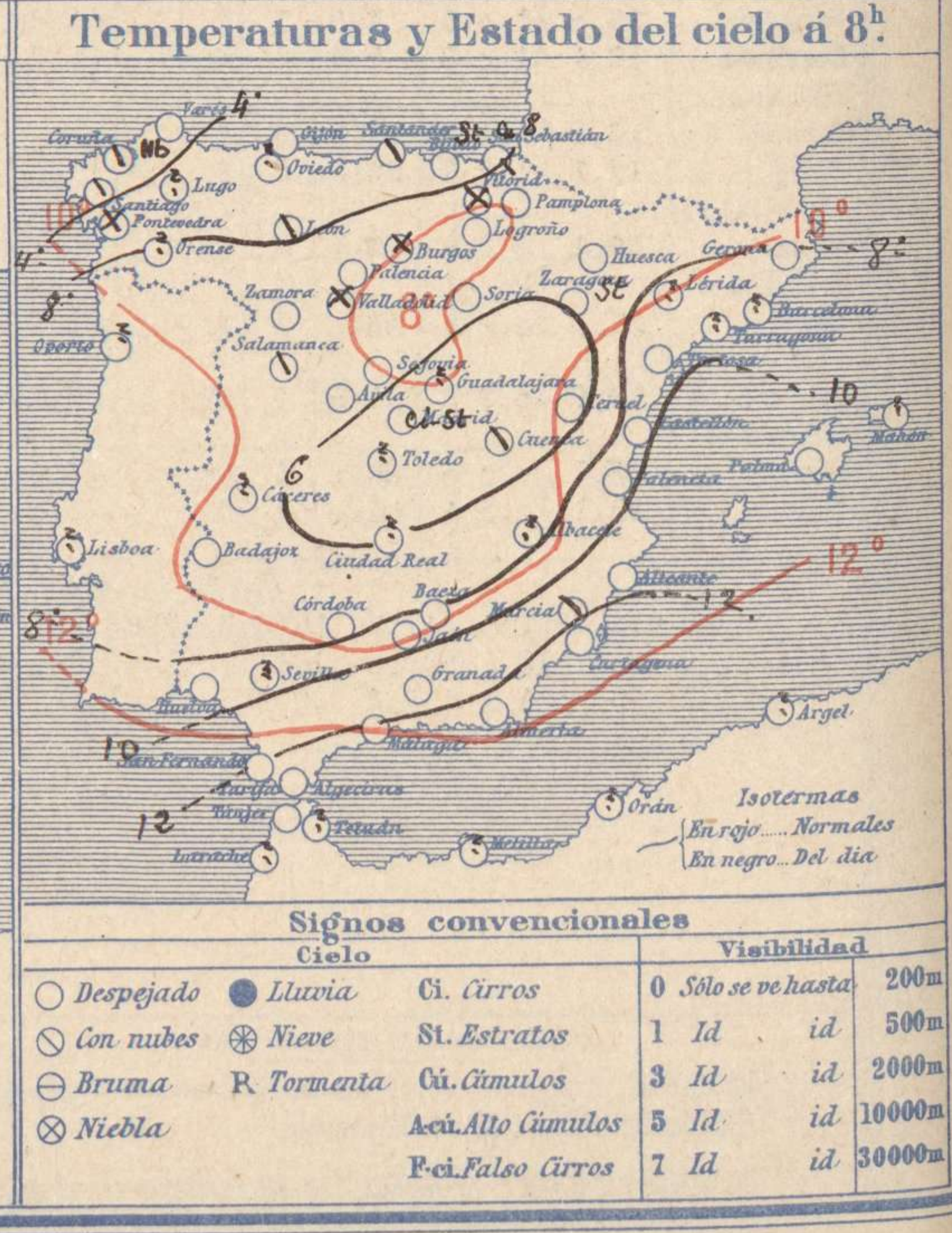
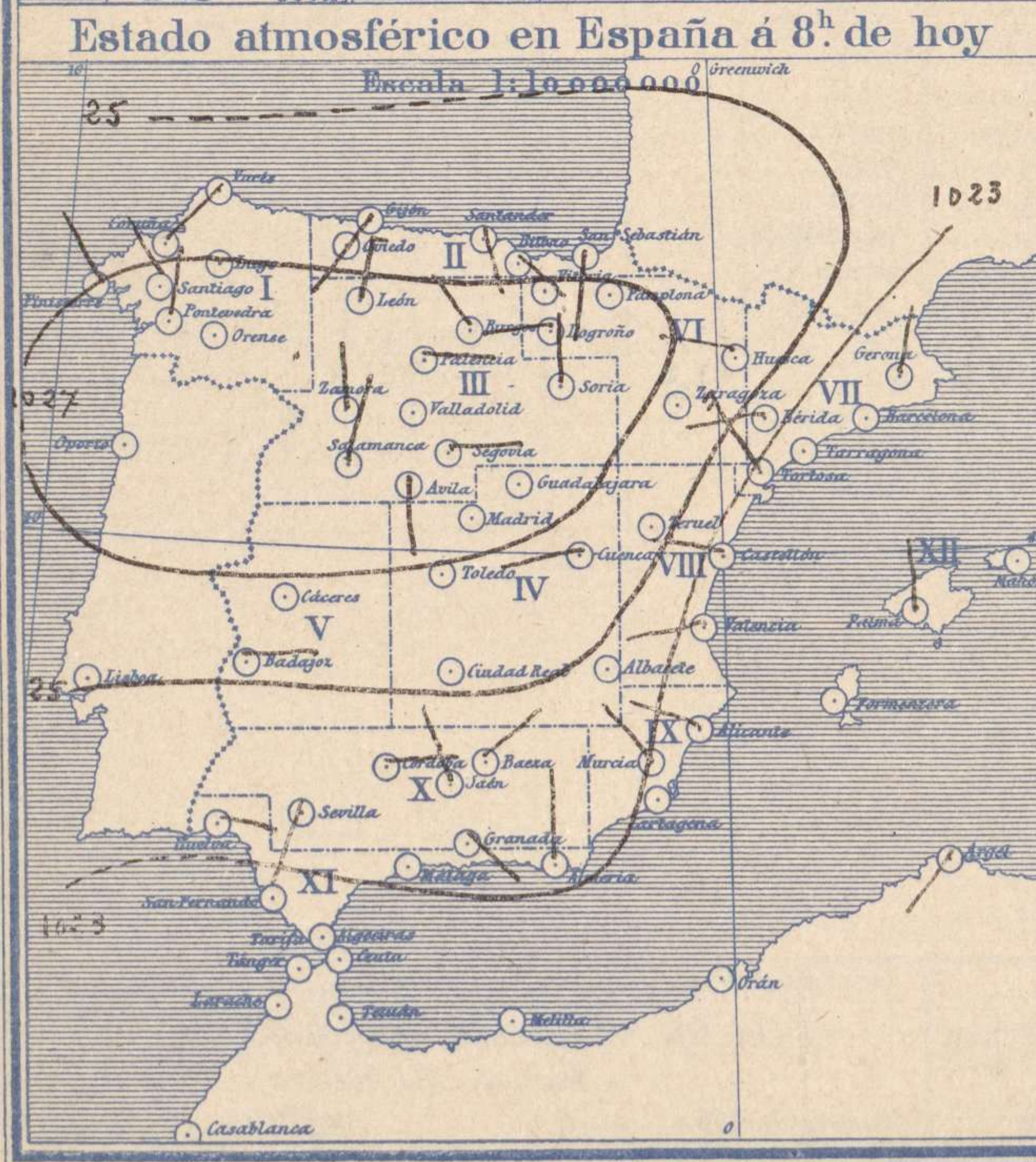
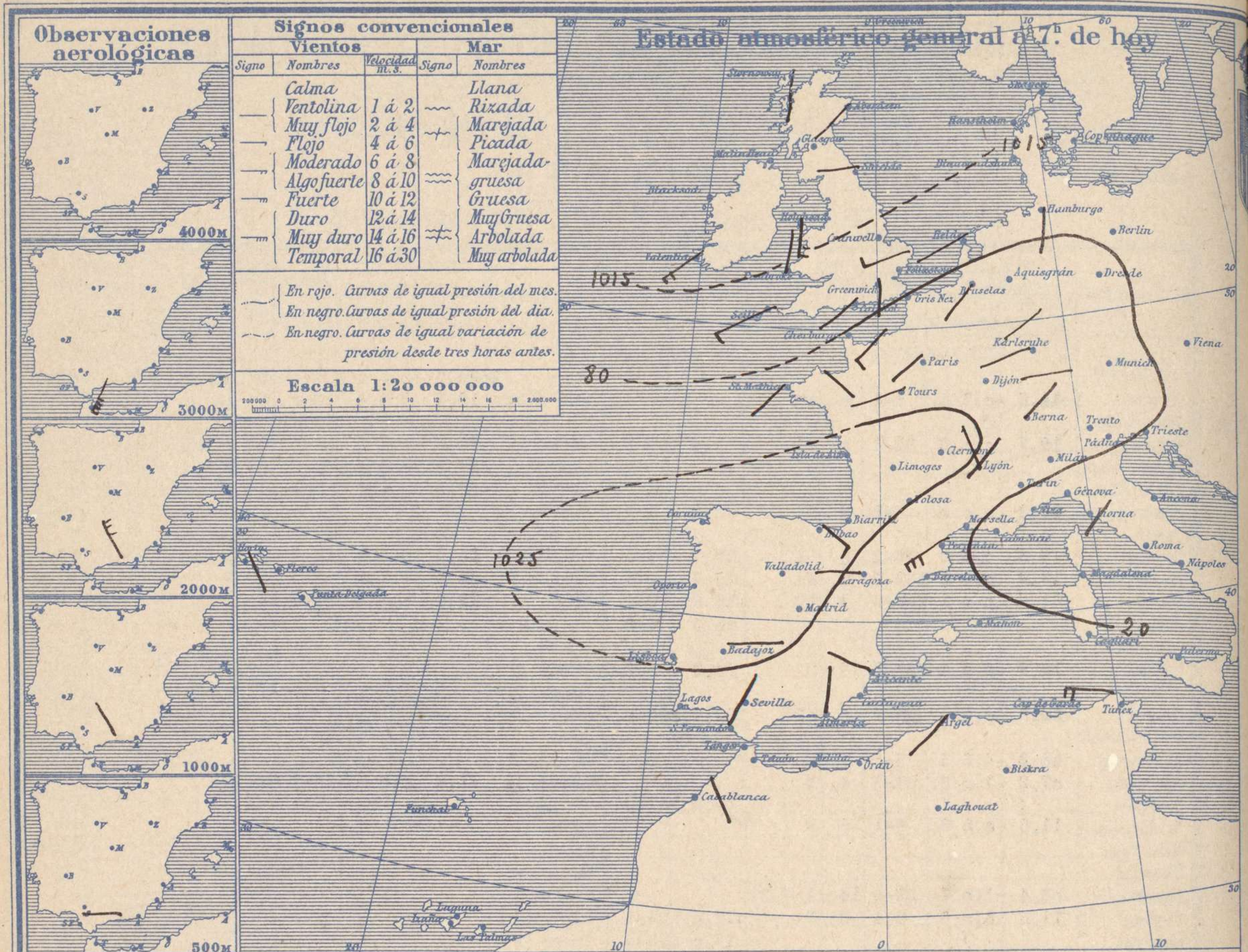
ADMINISTRADOR: Sr. Habilitado del Instituto Geográfico.

CORRESPONDENCIA . CORRESPONDANCE . CORRESPONDENCE . KORRESPONDENZ

*Sr. Jefe del servicio Meteorológico
Parque del Retiro*

Apartado 285

Madrid. (España)



Equivalencias de milibares á milímetros de mercurio.

mib.	mm.	mib.	mm.	mib.	mm.
974.0	730.8	998.0	748.8	1022.0	766.6
978.0	732.1	1000.0	750.1	1024.0	768.1
978.0	733.6	1002.0	751.6	1026.0	769.6
980.0	735.1	1004.0	753.1	1028.0	771.1
982.0	736.6	1006.0	754.6	1030.0	772.6
984.0	738.1	1008.0	756.1	1032.0	774.1
986.0	739.6	1010.0	757.6	1034.0	775.6
988.0	741.1	1012.0	759.1	1036.0	777.1
990.0	742.6	1014.0	760.6	1038.0	778.6
992.0	744.1	1016.0	762.1	1040.0	780.1
994.0	745.6	1018.0	763.6	1042.0	781.6
996.0	747.1	1020.0	765.1	1044.0	783.1



Temperaturas extrema y Lluvia

Estaciones	Temperaturas		Lluvia mm.
	Max.	Minima	
REGIÓN DEL N. W.			
La Coruña	13	11	2
Santiago	13	4	0,3
Pontevedra	15	5	
Lugo			
Orense			
REGIÓN CANTÁBRICA			
Gijón	13	9	
Oviedo			
Santander	12	6	
Bilbao	12	4	
San Sebastián	10	4	
León	10	0	
Zamora	13	1	
REGIÓN DEL DUERO			
Palencia	12	-3	
Burgos	8	1	
Soria	8	1	
Valladolid	16	-2	
Salamanca	12	1	
Avila	7	-1	
Segovia	8	0	
Madrid	12	0	
Toledo	14	2	
REGIÓN CENTRAL			
Guadalajara			
Cuenca	9	-3	
Ciudad Real	13	0	
Albacete			
EXTRE. MADUÑA			
Cáceres	16	6	
Badajoz	16	5	
ALTO EBRO			
Vitoria	7	-2	2
Logroño	10	1	0,3
Pamplona	8	2	0,3
Huesca	11	0	
Zaragoza	12	4	
CATALUÑA			
Lérida			
Gerona	20	3	
REGIÓN DEL E.			
Barcelona			
Tarragona	18	7	
Tortosa	16	8	
LEVANTE			
Teruel	8	-4	
Castellón	18	7	
Valencia	19	5	
REGIÓN DEL S.E.			
Alicante	19	3	
Murcia	19	7	
CUENCA DEL GUADALQUIVIR			
Sevilla			
Córdoba	18	4	
Jaén	10	5	
Baeza	11	4	
Granada	13	4	
Huelva	21	6	
San Fernando	17	2	
OSTIA SUR			
Algeciras	20	8	
Málaga	22	10	
Almería	17	10	
BALEA. RES.			
Palma			
Mahón			
GANARIAS			
Las Palmas			
Laguna			
Izaña			
ÁFRICA			
Tetuán			
Melilla			
Tánger			

Tiempo probable

- EN LAS REGIONES
- I } Vientos moderados de la región del Oeste y tiempo inseguro.
 - II }
 - III }
 - IV }
 - V }
 - VI }
 - VII } Vientos flojos de dirección variable y buen tiempo.
 - VIII }
 - IX }
 - X }
 - XI }
 - XII }

Estado General

Se establece en la península Ibérica un anticiclón, por cuya causa el buen tiempo vá extendiéndose a toda España.

Observaciones en Madrid de 18^h del día 5 á 13^h del día 6

PARQUE DEL RETIRO (Altitud 667 m.)

Horas	Barómetro		Humedad %	Viento Dirección F.º	Lluvia Nieve mm	Estado del Cielo	Notas	Horas de insolación	
	mm	milibares						Temperatura C.º	9-35
18	708,8	945,0	9,6	NE 2		Nuboso		12,2	
1	708,6	944,7	5,2	NE 0		Desp.º		0,0	
7	709,7	946,2	0,6	Cal 0		C. desp.º		12,4	
13	709,8	946,3	14,3	S 0		Desp.º		2,1	
								7,2	
								Presión normal 704,0	

OBSERVACIONES DE ESPAÑA

ESTACIONES	PRESIÓN MILIBARES		VIENTO		TEMPERATURA	COMIENZA LUVIA	HUMEDAD %	TIEMPO		NUBES	MAR	VICIBRIDAD	DIRECCIÓN Y FUERZA DEL VIENTO Á						
	á 0°	VARIACIÓN	C.	D. y F.	C°			Presente	Pasado				500	1000	2000	3000	4000	5000	6000
	N. M. G. N.																		
OBSERVACIONES Á 7 ^h													OBSERVACIONES Á 7 ^h .						
La Coruña	27,0	0,3	4	Cal-o	11			N		Nb	2								
Bilbao	24,5	-0,3	6	SE-3	5			D		St-cu	3								
Valladolid	30,2	0,0	0	Cal-o	0			NB											
Zaragoza	24,2	0,0	0	W-2	4			D		St									
Barcelona																			
Mahón																			
Madrid	27,3	0,7	1	Cal-o	1	77		D	D	Ci-st, Cu	6								
Badajóz	25,3	0,0	0	E-o	6			D											
Alicante	22,3	1,2	1	WNW-1	5			D			1								
Sevilla																			
Almería	22,4	2,7	2	N-1	14			D											
S. Fernando	22,2	1,7	1	NNE-1	8			D			1								
Tetuán																			
Melilla																			
Izaña																			
OBSERVACIONES Á 18 ^h de la víspera													OBSERVACIONES Á 12 ^h víspera						
La Coruña	27,4	0,0	0	Cal-o	11			LL		Nb									
Bilbao	25,0			NW-3															
Valladolid	26,6			N-2															
Zaragoza	22,1			WNW-6															
Barcelona																			
Mahón																			
Madrid	23,1	0,1	1	NE-2	10	43		N	D	Cu, Fr-cu	8								
Badajoz	23,8			N-1															
Alicante	18,9	1,6	3	E-2	13			NB		St-cu, Ci-cu	2								
Sevilla																			
Almería	21,3	1,6	3	WSW-1							2								
S. Fernando	32,1	-0,4	8	NNE-1	16			D			2								
Tetuán																			
Melilla																			
Izaña																			

ESTACIONES	PRESIÓN MILIBARES		VIENTO		TEMPERATURA	TIEMPO		PRESIÓN MILIBARES	VIENTO	ESTACIONES	PRESIÓN MILIBARES		VIENTO		TEMPERATURA	TIEMPO		PRESIÓN MILIBARES	VIENTO
	á 0°	VARIACIÓN	C.	D. y F.	C°	Presente	Pasado				á 0°	VARIACIÓN	C.	D. y F.	C°	Presente	Pasado		
	N. M. G. N.							N. M. G. N.			N. M. G. N.							N. M. G. N.	
OBSERVACIONES Á 8 ^h										OBSERV. Á 18 ^h									
Vares	24,1	0,3	1	SW-2	9	D		24,6	SW-2	Vitoria	27,0	0,0	0	NE-1	-1	NB		25,3	NNE-0
Finisterre	26,9	-1,6	5	NW-3	12	NB		27,4	NW-1	Logroño	28,5	0,0	0	W-o	5	D		26,9	N-1
Santiago	28,3	0,0	0	NW-1	10	N		28,9	NW-2	Pamplona	26,7	0,2	6	Cal-o	4	D		26,1	NW-2
Pontevedra	27,7	0,0	0	N-1	10	NB		27,7	SW-1	Huesca	26,3	0,7	1	WNW-o	4	D		22,5	SW-3
Lugo										Lérida									
Orense										Gerona	19,5	0,1	1	NNE-o	7	D		15,1	WNW-2
Gijón	23,5	-0,4	6	SW-o	10	D		24,7	E-o	Tarragona									
Oviedo										Tortosa	21,8	1,3	4	NW-5	12	D		18,6	N-6
Santander	25,5	0,3	3	SE-1	9	N		26,5	W-1	Teruel	25,9			Cal-o	0	D		22,2	N-3
San Sebastián	26,7	0,3	2	S-1	10	D		26,6	N-1	Castellón	22,2	1,1	4	W-1	8	D		19,1	NW-3
León	28,2			N-3	3	N		25,8	S-3	Valencia	23,1			WSW-o	9	D		18,9	SSE-2
Zamora	25,8	0,0	0	N-o	3	D		23,9	W-1	Murcia	24,1	0,0	0	NW-o	12	N		16,9	NW-1
Palencia	19,1	0,4	4	E-o	1	D		26,3	N-1	Córdoba	21,3	0,0	0	E-1	5	D		19,1	E-2
Burgos	28,2	0,0	0	NW-o	2	NB		24,9	N-2	Jaén	21,7			NW-1	8	D		19,9	NW-1
Soria	23,5	0,5	1	N-3	8	D		25,7	NW-3	Baeza	25,0	0,0	0	NE-1	4	D		22,0	ESE-2
Salamanca	27,8	-0,6	5	NNE-o	3	N		24,5	N-o	Granada	23,9			SE-2	7	D		22,2	NE-7
Avila	28,2			SSE-o	1	D		24,9	WNW-4	Huelva	23,3			E-1	9	D		21,5	N-4
Segovia	27,4	0,0	0	E-1	4	D		26,5	N-1	Tarifa	20,2	1,2	1	Cal-o	12	D		19,3	NW-2
Toledo										Algeciras	?	0,7	1	Cal-o	12	D			
Guadalajara										Tánger	21,0	0,8	1	Cal-o	11	D			
Cuenca	16,6	0,0	0	WSW-1	-1	N		19,3	NE-4	Málaga	22,5			Cal-o	?	D			
Ciudad Real										Palma	20,5	1,1	4	N-o	11	D		16,2	N-2
Albacete										Las Palmas									
Cáceres										Laguna									

NOTICIAS

* Expresado en medias horas antes observación.
 ** D. despejado ó semidespejado. N. nublado ó cubierto. NB. niebla ó bruma. A. aguaceros. LL. lloviznas. LL. lluvias. G. granizo (sin truenos). An. aguaniieve. iv. nieve. T. tormenta.
 *** D. despejado ó semidespejado. N. nublado. NC. cubierto constantemente. NB. niebla ó bruma. CA. aguaceros. LL. lloviznas. iv. nieve ó aguaniieve. G. granizo (sin truenos). T. tormenta.