

DIRECCIÓN GENERAL DEL INSTITUTO GEOGRÁFICO Y ESTADÍSTICO

AÑO XXX

Núm.º 190

SERVICIO METEOROLÓGICO BOLETÍN

1922

9 de Julio

OBSERVACIONES DEL EXTRANJERO

ESTACIONES	PRESIÓN MILIBARES		VIENTO	TEMPERATURA	TIEMPO	PRESIÓN MILIBARES		VIENTO	ESTACIONES	PRESIÓN MILIBARES		VIENTO	TEMPERATURA	TIEMPO	PRESIÓN MILIBARES		VIENTO		
	á 0°	VARIACIÓN				á 0°	VARIACIÓN			á 0°	VARIACIÓN				á 0°	VARIACIÓN			
	N. M. G. N.	C	D. y F.	C.º	Presente	Pasado	N. M. G. N.	D. y F.		N. M. G. N.	C	D. y F.	C.º	Presente	Pasado	N. M. G. N.	D. y F.		
	OBSERVACIONES Á 7 ^h					OBSERV. Á 18 ^h					OBSERVACIONES Á 7 ^h					OBSERV. Á 18 ^h			
DINAMARCA									Tours										
Skagen									Saint Mathieu	1016,2	1,6	1	WNW-5	12	N				
Hanstholm									Isla de Aix	20,2	0,8	1	W-5	15	N				
Copenhague									Clermont	20,9	0,8	1	W-2	14	N				
Blaavandshuk									Lyon										
ALEMANIA									Tolosa										
Hamburgo									Bocritz	25,0	1,6	1	SW-2	15	N				
Berlin									Marsella										
Dresde									Perpiñán	24,1	2,0	1	NW-2	17	N				
Karlsruhe									Cabo Sicié	15,8	0,8	4	W-6	18	N				
Munich									Niza	13,8	0,0	0	Cal-0	23	N				
Aquisgrán									ITALIA										
HOLANDA									Trento										
Helder									Pádua										
BÉLGICA									Trieste										
Bruselas									Milán										
ISLAS BRITÁNICAS									Turin										
Stornoway									Génova										
Aberdeen									Lions										
Glasgow									Ancona										
Shields									Roma										
TYNEMOUTH									Nápoles										
Main Head									Magdalena										
Blacksod									Cagliari										
Valentia									Palermo										
Holyhead									Túnez										
Cranwell									PORTUGAL										
Pembroke									Oporto										
Greenwich									Lisboa	23,2	-0,3	5	NNW-4	15	D	1022,5	WNW-5		
Felixstowe									Lagos	21,0	0,0	0	N-1	18	D	2113	N-3		
Calskol									Horta										
Scilly									Flores										
AUSTRIA									Punta Delgada										
Viena									Funchal	24,3	0,8	4	NE-3	22	N	23,5	NE-3		
SUIZA									ARGELIA										
Berne									Orán	17,4	0,1	1	Cal-0	26	D	16,5	Cal-0		
FRANCIA									Argél	17,0	1,1	1	E-1	25	D	15,1	ENE-1		
Gris Nez	1001,9	-0,7	5	SW-9	12	LL			Laghout										
Cherburgo									Biskra	15,9			E-4	31	D	13,3	S-3		
París	15,1	0,8	1	SW-4	13	N			Cap de Garde										
Dijón																			

RADIOGRAMAS TRANSMITIDOS DESDE BARCOS

--	--

PRECIOS DE SUSCRIPCIÓN

ESPAÑA Un año 36 pesetas. Un semestre 18 pesetas
EXTRANJERO Un año 72 pesetas.

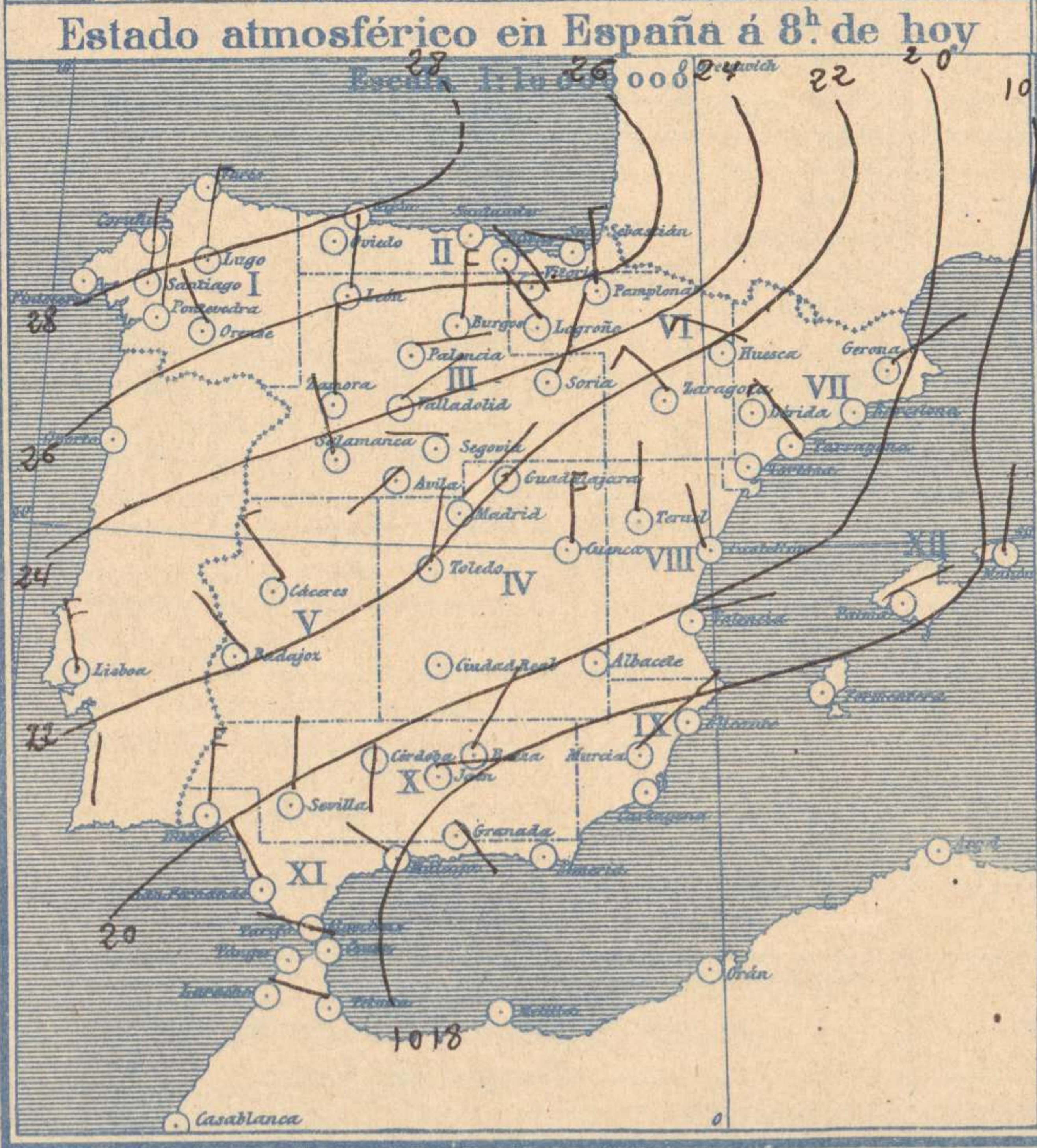
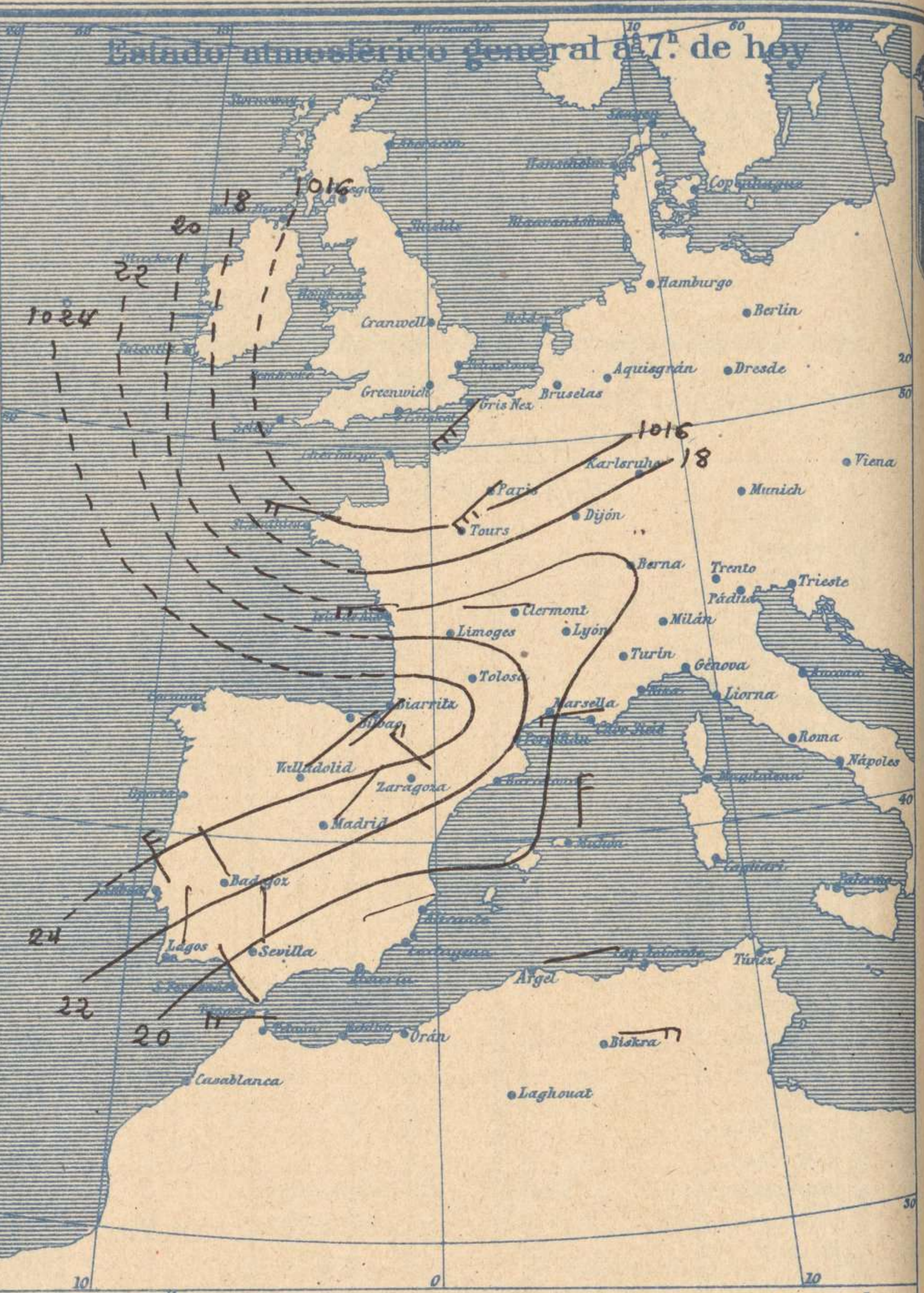
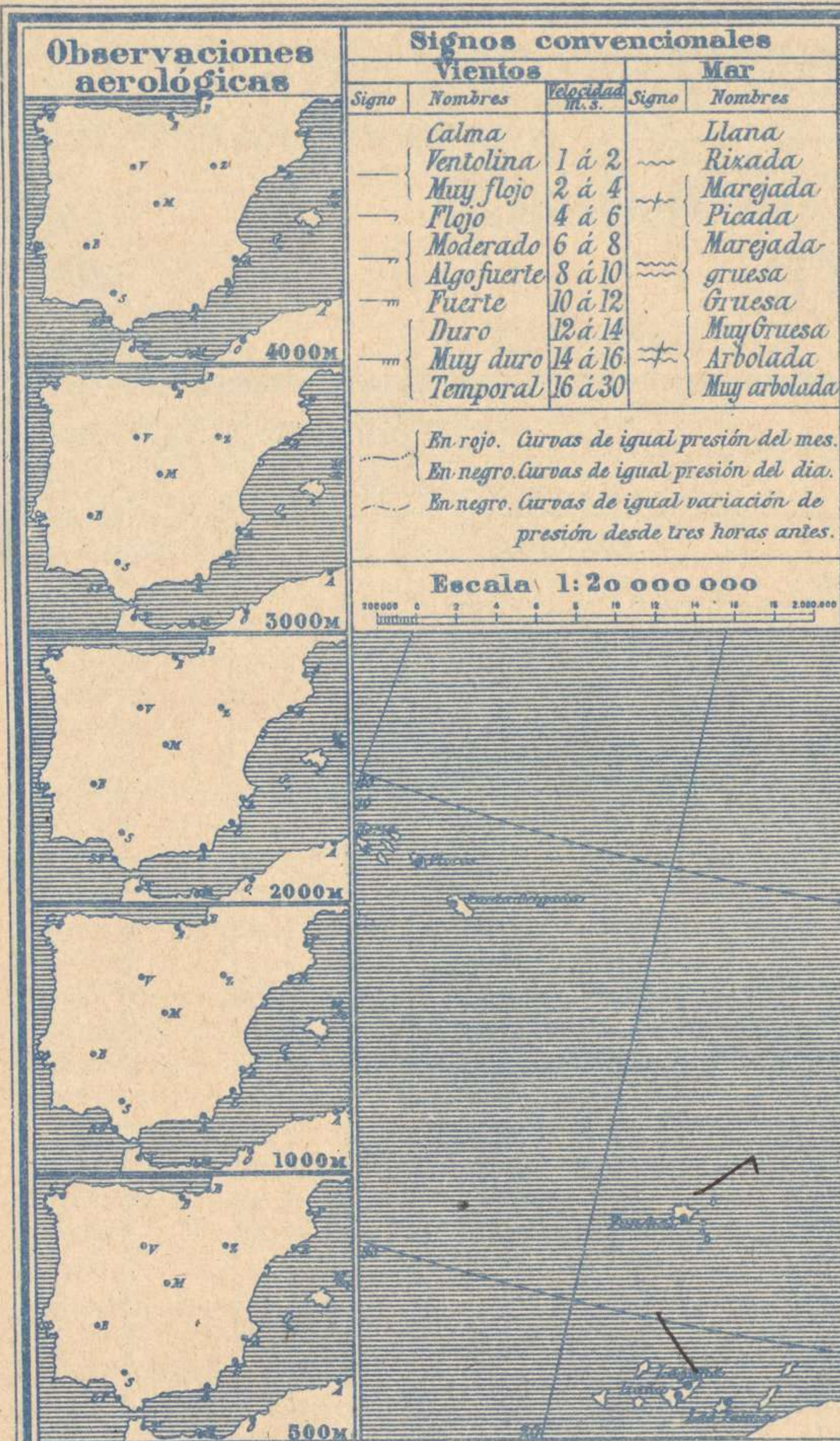
CORRESPONDENCIA . CORRESPONDANCE . CORRESPONDENCE . KORRESPONDENZ

*Sr. Jefe del Servicio Meteorológico
Parque del Retiro*

ADMINISTRADOR: Sr. Habilitado del Instituto Geográfico y Estadístico

Apartado 285

Madrid. (España)

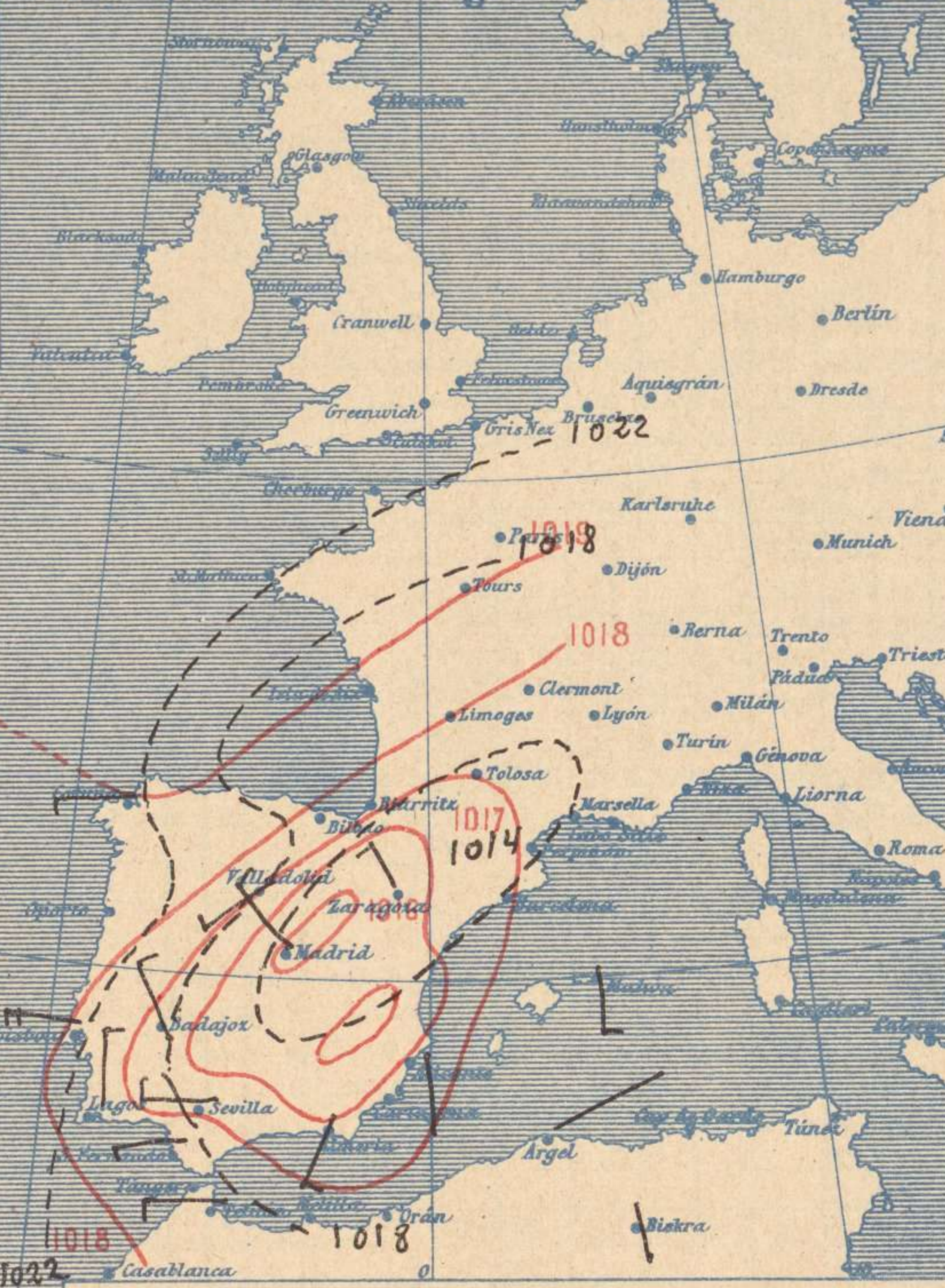


Signos convencionales			Visibilidad				
Cielo							
○	Despejado	●	Lluvia	Ci. Cirros	0	Sólo se ve hasta	200m
⊖	Con nubes	⊗	Nieve	St. Estratos	1	Id	500m
⊕	Bruma	R.	Tormenta	Oú. Cúmulos	3	Id	2000m
⊗	Niebla			Acú. Alto Cúmulos	5	Id	10000m
				F.ci. Falso Cirros	7	Id	30000m

Equivalencias de milibares á milímetros de mercurio.

mb.	mm.	mb.	mm.	mb.	mm.
974.0	730.6	998.0	748.6	1022.0	766.6
976.0	732.1	1000.0	750.1	1024.0	768.1
978.0	733.6	1002.0	751.6	1026.0	769.6
980.0	735.1	1004.0	753.1	1028.0	771.1
982.0	736.6	1006.0	754.6	1030.0	772.6
984.0	738.1	1008.0	756.1	1032.0	774.1
986.0	739.6	1010.0	757.6	1034.0	775.6
988.0	741.1	1012.0	759.1	1036.0	777.1
990.0	742.6	1014.0	760.6	1038.0	778.6
992.0	744.1	1016.0	762.1	1040.0	780.1
994.0	745.6	1018.0	763.6	1042.0	781.6
996.0	747.1	1020.0	765.1	1044.0	783.1

Estado atmosférico general á 18^h. de ayer



Temperaturas extrema y Lluvia

Estaciones	Temperaturas		Lluvia
	Max	Minima	
REGIÓN DEL N. W.			
La Coruña	21	12	2
Santiago	19	8	
Pontevedra	21	4	4
Lugo	19	7	
Orense	20	6	
REGIÓN CANTÁBRICA			
Gijón			
Oviedo			
Santander	21	14	ip
Bilbao			
San Sebastián	21	13	3
REGIÓN DEL DUERO			
León	23	7	
Zamora	29	9	
Palencia	28	6	
Burgos	25	10	
Soria	26	8	
Valladolid	26	6	
Salamanca	26	6	
Avila	22	7	
Segovia	25	9	
REGIÓN CENTRAL			
Madrid	29	12	
Toledo	30	19	
Gundalajara	29	12	
Cuenca	29	12	
Ciudad Real	34	15	
Albacete			
EXTREMA MADURA			
Cáceres	30	16	
Badajoz	28	13	
Vitoria	24	10	
ALTO EBRO			
Logroño	31	12	
Pamplona	27	11	6
Huesca	30	11	
Zaragoza	34	13	
CATALUÑA			
Lérida			
Gerona	28	15	8
Barcelona			
Tarragona	24	19	ip
Tortosa			
LEVANTE			
Teruel	30	10	
Castellón	28	21	
Valencia	28	22	
REGIÓN DEL S. E.			
Alicante	28	21	
Murcia	33	21	
Sevilla	33	20	
CIENCIA DEL S. O.			
Córdoba	34	21	
Jaén	37	19	
Baeza	30	17	
Granada	31	17	
Huelva	31	15	
San Fernando	26	20	
COSTA SUR			
Algeciras	32	20	
Málaga	28	22	
Almería	27	19	
BALEARES			
Palma	27	21	
Mahón	27	20	
CANARIAS			
Las Palmas	24	20	
Laguna	28	17	
Izaña			
Tetuán	30	20	
ÁFRICA			
Melilla			
Tánger			

Tiempo probable

EN LAS REGIONES

- I
- II
- III
- IV
- V
- VI
- VII
- VIII
- IX
- X
- XI
- XII

No se hace predicción.

Estado General

La pequeña borrasca de España se aleja hacia Oriente, habiendo producido algunas lluvias en Cataluña.

El tiempo mejora sobre la península Ibérica

Observaciones en Madrid de 18^h del día 8 á 13^h del día 9

PARQUE DEL RETIRO (Altitud 667 m.)

Horas	Barómetro		Temperatura	Humedad	Viento	Lluvia	Estado del	Notas	Horas de insolación	
	mm	milibares							C.º	%
18	705,2	940,3	25,1	27	NW	3	Despd ^a		29,0	11,8
1	707,6	943,4	17,2	49	WNW	2	Id		30,5	16,0
7	709,1	945,4	16,0	54	NE	1	Id		23,2	705,9
13	708,9	945,1	24,2	30	Cal	0	Id			

OBSERVACIONES DE ESPAÑA

ESTACIONES	PRESIÓN MILIBARES			VIENTO	TEMPERATURA	HUMEDAD	TIEMPO		NUBES	MAR	VISIBILIDAD	DIRECCIÓN Y FUERZA DEL VIENTO Á						
	á 0°	N.M.G.N.	VARIACIÓN				C.	D. y F.				C°	Presente	Pasado	500	1000	2000	3000
	á 0°	N.M.G.N.	VARIACIÓN	C.	D. y F.	C°	Presente	Pasado	500	1000	2000	3000	4000	5000	6000			
OBSERVACIONES Á 7^h												OBSERVACIONES Á 7^h						
La Coruña	26.9	0.0	0	Cal-o	13		D			4								
Bilbao										5								
Valladolid	26.1	3.2	1	NE-1	9'		N											
Zaragoza	21.3	0.3	1	NW-5	17		N		Mn-cu, Ci-st									
Barcelona																		
Mahón	18.3	2.0	1	N-5	21		NB		St-cu	53								
Madrid	21.8	1.3	1	NE-1	16	E4	D D			8								
Badajóz	23.7	0.3	4	NE-1	15		D											
Alicante	17.5	2.4	1	WSW-1	27		D		Cu	2								
Sevilla	19.8	1.2	1	N-1	22		D											
Almería	17.5	2.4	1	Cal-o	22		D			1								
S.Fernando	19.8	0.9	1	NW-2	20		D			3								
Tetuán	19.1	0.9	1	W-4	25		D											
Melilla																		
Izaña																		
OBSERVACIONES Á 18^h de la víspera												OBSERVACIONES Á 12^h víspera						
La Coruña	24.7	0.5	1	W-3	17		D		Cu	4								
Bilbao																		
Valladolid	17.9			SW-3														
Zaragoza	11.4			NW-5														
Barcelona																		
Mahón	15.0			S-3														
Madrid	13.9	0.0	4	NW-3	25	27	D D			7								
Badajoz	18.2			NW-3														
Alicante	14.6			SSE-2														
Sevilla	16.3			W-3														
Almería	14.1			SSW-5														
S.Fernando	18.9	-0.5	5	W-3	25		D			3								
Tetuán	17.4			W-3														
Melilla																		
Izaña																		

ESTACIONES	PRESIÓN MILIBARES			VIENTO	TEMPERATURA	TIEMPO	PRESIÓN MILIBARES	VIENTO	ESTACIONES	PRESIÓN MILIBARES			VIENTO	TEMPERATURA	TIEMPO	PRESIÓN MILIBARES	VIENTO														
	á 0°	N.M.G.N.	VARIACIÓN							C.	D. y F.	C°						Presente	Pasado	á 0°	N.M.G.N.	VARIACIÓN	C.	D. y F.	C°	Presente	Pasado	á 0°	N.M.G.N.	VARIACIÓN	C.
	á 0°	N.M.G.N.	VARIACIÓN	C.	D. y F.	C°	Presente	Pasado		á 0°	N.M.G.N.	VARIACIÓN	C.	D. y F.	C°	Presente	Pasado	á 0°	N.M.G.N.	VARIACIÓN	C.	D. y F.									
OBSERVACIONES Á 8^h								OBSERV. Á 18^h								OBSERVACIONES Á 8^h								OBSERV. Á 18^h							
Vares									Vitoria	23.8	1.1	1	NW-2	13	D	18.5	N-4														
Finisterre								Logroño	25.8	0.0	0	NW-0	16	D	16.9	N-7															
Santiago	27.3	0.0	0	N-0	14	D	24.6	NW-2	Pamplona	25.8	0.4	5	NNW-3	13	N	19.1	N-2														
Pontevedra	27.8	0.0	0	N-1	15	D	23.8	N-3	Huesca	20.6	1.3	1	WNW-3	17	D	13.1	E-0														
Lugo	27.5			N-3	15	D	23.9	?-4	Lérida																						
Orense	27.5	0.0	0	NW-1	11	D	20.5	NW-3	Gerona	20.6	1.6	1	NE-2	17	N	13.0	S-6														
Gijón									Tarragona	20.2			NE-3	21	D	14.5	SE-1														
Oviedo									Tortosa																						
Santander	25.0	1.1	1	?-3	17	N	29.0	W-4	Teruel	21.4			N-2	15	D	10.6	SW-3														
San Sebastián	26.1	1.6	1	W-2	18	N	20.7	NW-4	Castellón	19.4	2.0	1	NNW-1	23	D	13.7	E-1														
León	26.1			N-2	10	D	17.4	NW-4	Valencia	20.7			E-1	24	D	13.4	SE-1														
Zamora	19.9	1.5	2	N-1	13	D	15.1	W-4	Murcia	16.9			NE-0	28	D	13.4	S-2														
Palencia	24.7	1.1	1	E-1	13	D	16.1	W-3	Córdoba	16.9	0.0	0	S-1	25	D	13.7	SW-3														
Burgos	24.5	1.3	1	N-5	12	D	13.0	WSW-5	Jaén	17.9			E-1	24	D	15.7	NW-0														
Soria	23.4	2.4	1	NNE-2	13	D	11.7	W-3	Baeza	19.7	1.3	1	NNE-0	21	D	?	?														
Salamanca	23.4	-0.6	5	NNW-1	14	D	17.1	NW-2	Granada	19.3			SE-1	21	D	15.0	WNW-1														
Avila	22.3			SW-0	13	D	15.1	WNW-4	Huelva	19.7			N-4	20	D	16.7	NW-2														
Segovia	23.9	1.3	1	W-1	12	D	13.0	W-2	Tarifa	18.6	1.1	1	W-3	20	D	18.5	W-4														
Toledo	21.7	0.9	1	N-1	20	D	14.1	W-2	Algeciras	18.3	1.3	1	W-2	26	D																
Guadalajara	20.9	1.3	1	N-3	17	D	11.0	W-4	Tánger																						
Cuenca	19.8	0.0	0	N-4	16	D	13.0	Cal-o	Málaga	18.2	1.1	4	WNW-2	27	D	18.3	Cal-o														
Ciudad Real	20.3	2.0	1	Cal-o	20	D	15.8	W-0	Palma	18.1	2.1	1	ENE-4	23	N	15.0	?-0														
Albacete									Las Palmas	17.5			N-1	22	N	17.6	N-1														
Cáceres	19.1	0.0	0	NW-3	20	D	16.6	NW-3	Laguna	19.1	0.3	1	NW-1	21	D	17.1	N-1														

NOTICIAS

* Expresado en medias horas antes observación.
 ** D. despejado ó semidespejado; N. nublado ó cubierto; NB. niebla ó bruma; A. aguaceros; H. lluvias; LL. lluvias; G. granizo (sin truenos); An. aguaceros; Nv. nieve; T. tormenta.
 *** D. despejado ó semidespejado; N. nublado; NO. cubierto constantemente; NB. niebla ó bruma; A. aguaceros; H. lluvias; Nv. nieve ó aguaceros; G. granizo (sin truenos); T. tormenta.