

DIRECCIÓN GENERAL DEL INSTITUTO GEOGRÁFICO Y ESTADÍSTICO

AÑO XXIX

Núm.º 215

SERVICIO METEOROLÓGICO BOLETÍN

1921

3 de Agosto

OBSERVACIONES DEL EXTRANJERO

ESTACIONES	PRESIÓN MILIBARES				VIENTO	TEMPE- RATURA	TIEMPO		PRESIÓN MILIBARES	VIENTO	ESTACIONES	PRESIÓN MILIBARES				VIENTO	TEMPE- RATURA	TIEMPO		PRESIÓN MILIBARES	VIENTO							
	á Oº	VARIACIÓN	C	D. y F.			Presente	Pasado				á Oº	N. M. G. N.	D. y F.	á Oº			VARIACIÓN	C			D. y F.	Cº	Presente	Pasado	á Oº	N. M. G. N.	D. y F.
	N. M. G. N.																											
OBSERVACIONES Á 7 ^h										OBSERVACIONES Á 7 ^h																		
DINAMARCA										Tours																		
Skagen										Saint Mathieu	1018,3	0,0		WNW-5		N												
Hanstholm										Brest	20,1	1,1	4	NNE-1	16	N												
Copenhague										Clermont																		
Blaavandshuk										Lyon																		
ALEMANIA										Tolosa																		
Hamburgo	1014,3	0,0		SW-1			N			Biarritz	18,2	-1,2	5	WNW-3	22	N												
Berlin										Marsella	19,8	0,0		NE-3	19	N												
Dresde										Perpiñan	14,6	0,7		WNW-3		N												
Karlsruhe										Cabo Sicié	12,6	0,8	1	NE-2	26	D												
Munich										Niza	13,7	0,0		Cal-c		D												
Aquisgrán										ITALIA																		
HOLANDA										Trento																		
Helder	14,1	0,7		WSW-1			N			Pádua																		
BÉLGICA										Trieste																		
Bruselas	14,7	?		SW-?			?			Milán																		
ISLAS BRITÁNICAS										Turín																		
Stornoway	01,8	0,0		SW-3			N			Génova																		
Aberdeen										Liorna																		
Glasgow										Ancona																		
Shields TYNEMOUTH	09,3	0,0		SW-1			N			Roma																		
Malin Head										Nápoles																		
Blacksod	?	0,7		SW-3			N			Magdalena																		
Valentia										Cagliari																		
Holyhead										Palermo																		
Granwell										Túnez	13,9	1,3		SW-1		N												
Pembroke										PORTUGAL																		
Greenwich										Oporto																		
Felixstowe										Lisboa																		
Calskol										Lagos	17,3	0,1	2	N-2	21	D			1016,3	N-3								
Scilly	14,1	0,7		WNW-1			N			Horta																		
AUSTRIA										Flores																		
Viena										Punta Delgada	23,7	0,1	1	NE-2	20	N			24,3	NE-1								
SUIZA										Funchal																		
Berna	16,2	-2,0	6	SE-0	23		D			ARGELIA																		
FRANCIA										Orán																		
Gris Nez	13,4	0,4	4	W-4	16		N			Argél	14,2	0,7	1	?-1	25	D			14,3	N-2								
Cherburgo										Laghouat																		
París	17,7	0,7		WNW-3			N			Biskra																		
Dijón	14,9	0,7	2	NW-3	?		D			Cap de Garde																		

RADIOGRAMAS TRANSMITIDOS DESDE BARCOS

PRECIOS DE SUSCRIPCIÓN

ESPAÑA Un año 36 pesetas. Un semestre 18 pesetas
EXTRANJERO Un año 72 pesetas.

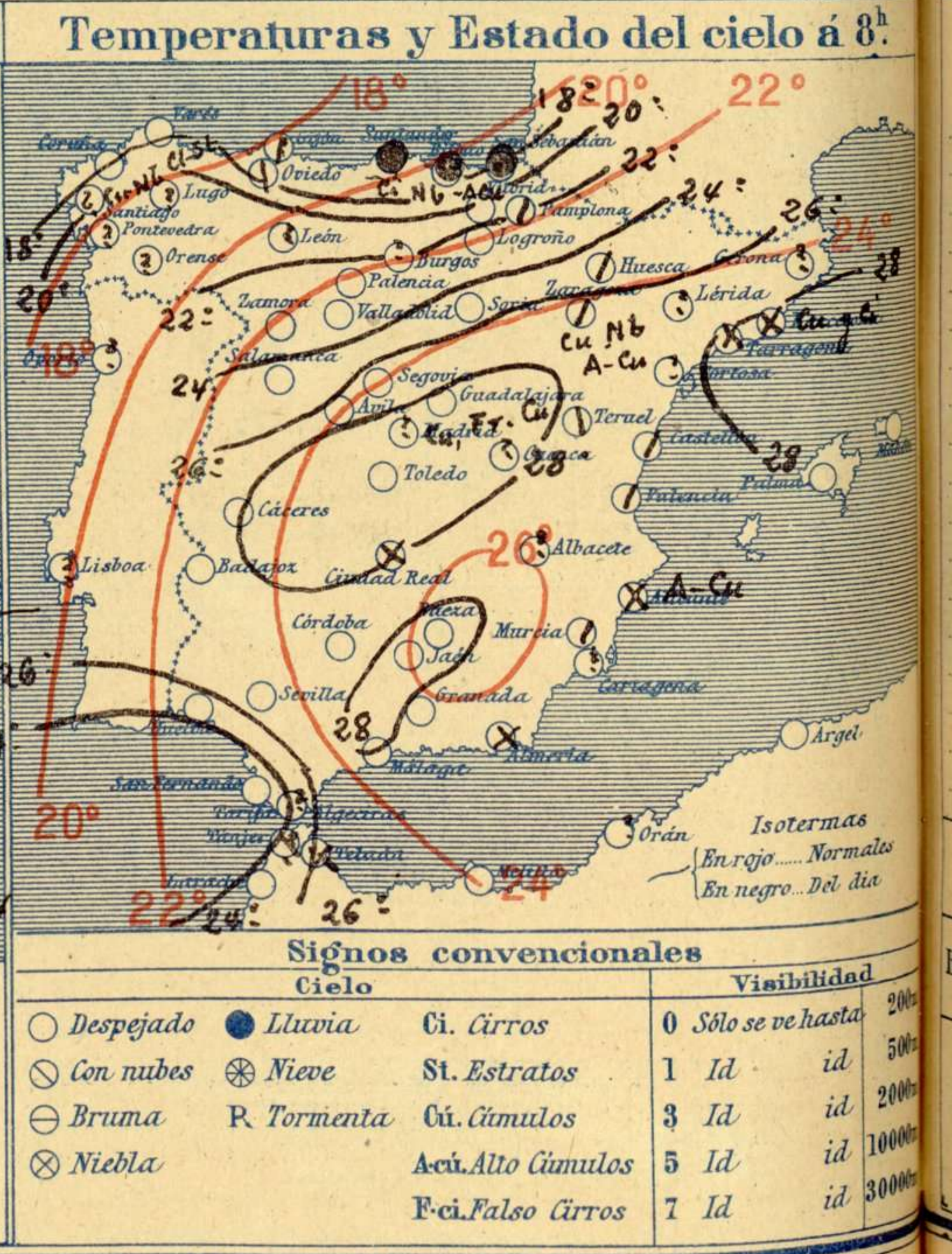
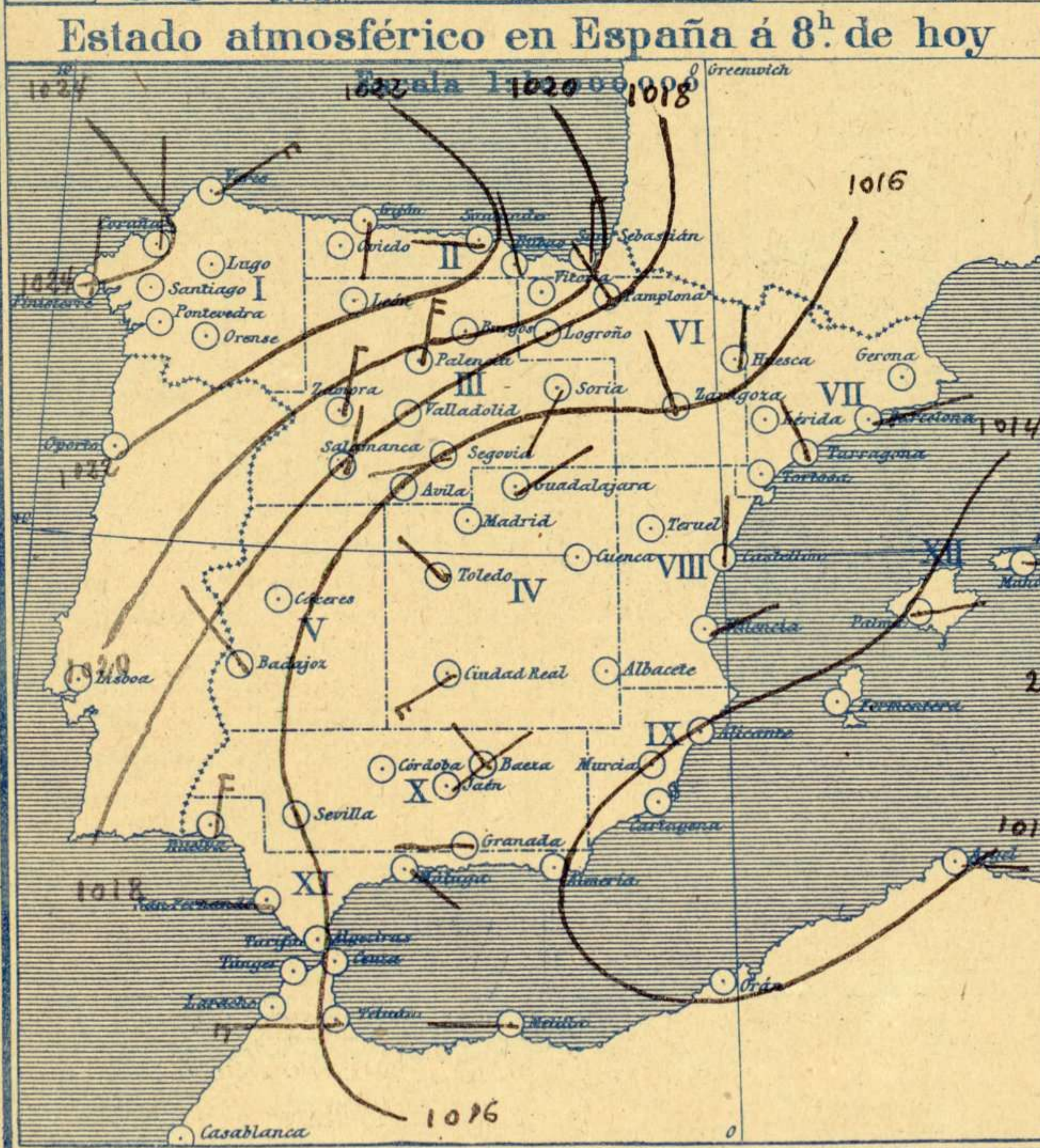
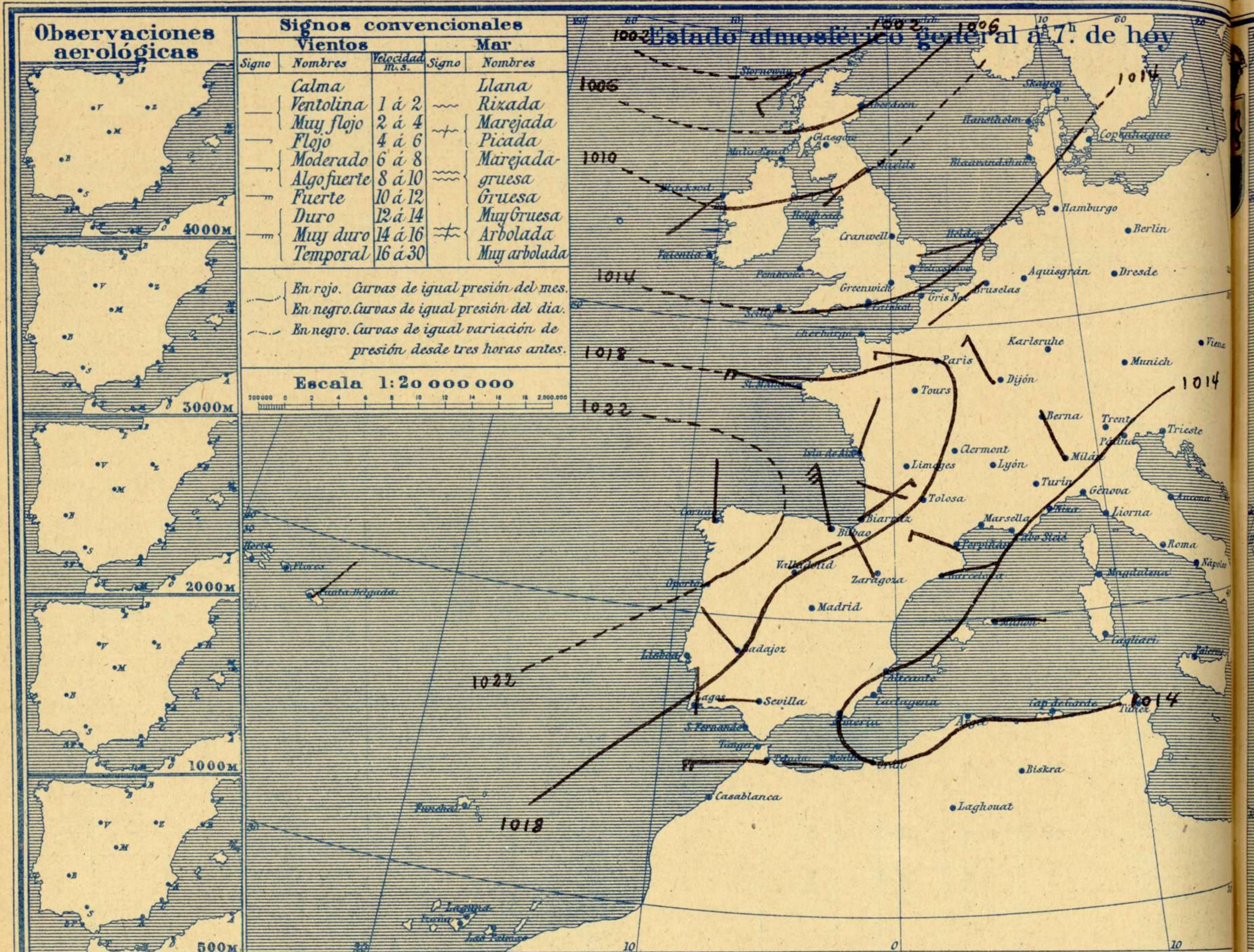
CORRESPONDENCIA . CORRESPONDANCE . CORRESPONDENCE . KORRESPONDENZ

*Sr. Jefe del Servicio Meteorológico
Parque del Retiro*

ADMINISTRADOR: Sr. Habilitado del Instituto Geográfico y Estadístico

Apartado 285

Madrid. (España)



Equivalencias de milibares á milímetros de mercurio.

mib.	mm.	mib.	mm.	mib.	mm.
974.0	730.6	998.0	748.6	1022.0	766.6
976.0	732.1	1000.0	750.1	1024.0	768.1
978.0	733.6	1002.0	751.6	1026.0	769.6
980.0	735.1	1004.0	753.1	1028.0	771.1
982.0	736.6	1006.0	754.6	1030.0	772.6
984.0	738.1	1008.0	756.1	1032.0	774.1
986.0	739.6	1010.0	757.6	1034.0	775.6
988.0	741.1	1012.0	759.1	1036.0	777.1
990.0	742.6	1014.0	760.6	1038.0	778.6
992.0	744.1	1016.0	762.1	1040.0	780.1
994.0	745.6	1018.0	763.6	1042.0	781.6
996.0	747.1	1020.0	765.1	1044.0	783.1

Estado atmosférico general á 18^h de ayer



Temperaturas extrema y Lluvia

Estaciones	Temperaturas		Lluvia
	Máx	Mínima	
REGIÓN DEL N. W.			
La Coruña	21	17	2
Santiago			
Pontevedra			
Lugo			
Orense			
REGIÓN CANTÁBRICA			
Gijón	20	16	2
Oviedo			
Santander	26	17	8
Bilbao	26	17	27
San Sebastián	25	16	15
REGIÓN DEL DUERO			
León			
Zamora	33	16	
Palencia	33	16	
Burgos	29	15	
Soria	31	17	
Valladolid	32	16	
Salamanca	33	15	
Avila	30	16	
Segovia	32	19	
REGIÓN CENTRAL			
Madrid	34	22	
Toledo	37	24	
Guadalajara	34	21	
Cuenca			
Ciudad Real	36	20	
Albacete			
EXTREMA MADURA			
Cáceres	38	19	
Badajoz	36	18	
Vitoria			
AL TO. EBRO			
Logroño			
Pamplona	25	17	1p
Huesca	24	18	
Zaragoza	33	19	
CATALUÑA			
Lérida			
Gerona			
Barcelona	32	25	
Tarragona	28	23	
Tortosa			
LEVANTE			
Teruel			
Castellón	30	24	
Valencia	29	24	
REGIÓN DEL S. E.			
Alicante	31	22	
Murcia	35	21	
CUENCA DEL GUADALQUIVIR			
Sevilla	40	22	
Córdoba	31	28	
Jaén	41	26	
Baeza	33	28	
Granada	34	20	
Huelva	35	20	
COSTA SUR			
San Fernando			
Algeciras			
Málaga	37	26	
Almería	34	27	
BALEARES			
Palma	34	21	
Mahón	32	24	
CANARIAS			
Las Palmas			
Laguna			
Izaña			
ÁFRICA			
Tetuán	32	21	
Melilla	36	24	
Tánger			

Estado General

Siguen sobre las Azores las altas presiones y las bajas al Norte de las Islas Británicas.
Se han registrado lluvias en las costas del Cantábrico.

Tiempo probable

- EN LAS REGIONES
- I }
 - II } Algunas lluvias.
 - III }
 - IV }
 - V }
 - VI }
 - VII }
 - VIII } Buen tiempo. Calor.
 - IX }
 - X }
 - XI }
 - XII }

Observaciones en Madrid de 18^h del día 2 á 13^h del día 3

PARQUE DEL RETIRO (Altitud 667 m.)

Horas	Barómetro		Temperatura C°	Humedad %	Viento Dirección F ^{ta}	Lluvia mm	Estado del Cielo	Notas	Horas de insolación
	mm	milibares							
18	704.3	939.0	27.8	37	Cal	0	Dp ^a .		10-35
1	704.9	939.8	23.8	40	Cal	0	Dp ^a .		33.8
7	705.4	940.1	20.1	55	Cal	0	C. Dp ^a .		21.8
13	704.8	939.7	32.0	33	WNW	1	C. Dp ^a .		31.2

OBSERVACIONES DE ESPAÑA

ESTACIONES	PRESIÓN MILIBARES		VIENTO	TEMPE- RATU- RA	HUMEDAD	TIEMPO	NUBES	MAR	VISIBILIDAD	DIRECCIÓN Y FUERZA DEL VIENTO Á								
	á 0°	VARIACIÓN								C.	D. y F.	C°	Presente	Pasado	500	1000	2000	3000
	N. M. G. N.																	
OBSERVACIONES Á 7 ^h										OBSERVACIONES Á								
La Coruña	1024.1	0.8	1	N-2	18		N											
Bilbao	20.9	1.7	4	NNW-6	18		LL											
Valladolid	19.2	0.8	1	NE-1	18		D											
Zaragoza	15.7	0.1	2	NW-2	22		N											
Barcelona	15.0	0.5	2	ENE-2	28		NB											
Mahón	15.7	0.4	1	E-1	28		D											
Madrid	14.7	1.5	1	Cal-o	21	55	D	D										
Badajoz	17.8	0.4	4	NW-2	19		D											
Alicante	13.7	0.7	1	NNE-o	20		NB											
Sevilla	15.8	0.7	1	W-1	27		D											
Almería	14.1	0.7	4	Cal-o	27		NB											
S.Fernando	16.5	1.3	1	Cal-o	22		D											
Tetuán	13.9	0.7	3	W-4	26		NB											
Melilla	15.5	0.7	1	W-o	29		D											
Izaña																		
OBSERVACIONES Á 18 ^h de la víspera										OBSERVACIONES Á								
La Coruña	21.9	0.0	0	NW-2	19		N											
Bilbao	19.1			NW-3														
Valladolid	12.3			SW-1														
Zaragoza	12.3			NNW-2														
Barcelona	15.0			ESE-3														
Mahón	14.8			SW-1														
Madrid	11.8	0.7	5	Cal-o	28	37	D	D										
Badajoz	14.5			NW-3														
Alicante	12.0			SE-o														
Sevilla	13.3			SW-6														
Almería	13.0			S-1														
S.Fernando																		
Tetuán	14.1			W-3														
Melilla	15.8			W-o														
Izaña																		

NOTICIAS

* Expresado en medias horas antes observación.
 ** D. despejado ó semidespejado. N. nublado ó cubierto. NB. niebla ó bruma. A. aguaceros. H. lloviznas. LL. lluvias. G. granizo (sin truenos). An. aguaceros. N. nieve. T. tormenta.
 *** D. despejado ó semidespejado. N. nublado. NO. cubierto constantemente. NB. niebla ó bruma. A. aguaceros. H. lloviznas. N. nieve ó aguaceros. G. granizo (sin truenos). T. tormenta.