

DIRECCIÓN GENERAL DEL INSTITUTO GEOGRÁFICO Y ESTADÍSTICO

AÑO XXIX

SERVICIO METEOROLÓGICO BOLETÍN

1921

Núm.º 185

2 de Julio

OBSERVACIONES DEL EXTRANJERO

ESTACIONES	PRESIÓN MILIBARES			VIENTO	TEMPERATURA	TIEMPO		PRESIÓN MILIBARES	VIENTO	ESTACIONES	PRESIÓN MILIBARES			VIENTO	TEMPERATURA	TIEMPO		PRESIÓN MILIBARES	VIENTO				
	á 0°	N. M. G. N.	VARIACIÓN			C	D. y F.				°	Presente	Pasado			á 0°	N. M. G. N.			D. y F.	á 0°	N. M. G. N.	D. y F.
OBSERVACIONES Á 7 ^h										OBSERVACIONES Á 7 ^h													
DINAMARCA										Tours	1022,2	0,3	2	Cal-o	18	D						1019,4	NW-3
Skagen										Saint Mathieu	26,2	0,7		N-2		N						25,3	N-3
Hanstholm										Isla de Aix	23,0	0,0		NE-2		N							
Copenhague										Clermont	22,7	0,7		Cal-o		N							
Blaavandshuk										Egéogea												19,8	Cal-o
ALEMANIA										Tolosa	23,0	0,5	1	NW-2	?	?						21,1	NW-1
Hamburgo	1020,9	0,0	0	NNE-1			N			Biarritz	23,5	0,0	0	Cal-o	19	N							
Berlin										Marsella													
Dresde										Perpiñán	21,4	0,7		NW-1		D							
Karlsruhe										Cabo Sicié													
Munich	20,6	0,0	0	NW-2			D			Niza	16,5			Cal-o									
Aquisgrán										ITALIA													
HOLANDA										Trento													
Helder	19,8	0,0	0	NNW-1			N			Pádua													
BÉLGICA										Trieste													
Bruselas	22,9	0,0	0	E-2	12		N	1021,9	SW-2	Milán													
ISLAS BRITÁNICAS										Turín													
Stornoway	25,9	0,0	0	NE-2			N			Génova													
Aberdeen										Liorna													
Glasgow										Ancona													
Shields	24,2	0,0		N-3			N			Roma													
Malin Head										Nápoles													
Blackhead	25,9	0,7		N-2			N			Magdalena													
Valentia	26,2	0,7		NNE-2			N			Cagliari													
Holyhead										Palermo													
Cranwell										Túnez	16,5	0,7		W-1		N							
Pembroke										PORTUGAL													
Glendole	24,1	0,7		Cal-o			D			Oporto													
Felixstowe										Lisboa													
Celiskol										Lagos													
Scilly	24,5	0,0		WNW-2			N			Horta													
AUSTRIA										Flores													
Viene										Punta Delgada													
SUIZA										Funchal	21,3	0,4	4	?-6	19	D						21,0	NE-4
Berna	20,3	0,0	0	S-o	15		D			ARGELIA													
FRANCIA										Orán													
Calais								22,9	W-o	Argél	18,5	0,7	1	ENE-2	23	NB						17,3	NE-2
Cherburgo										Laghouat													
París	23,1	0,0	0	?-2	15		D	21,9	NNE-2	Biskra													
Dijón	21,5	0,0	0	ESE-o	19		N			Cap de Garde													

RADIOGRAMAS TRANSMITIDOS DESDE BARCOS

--	--

PRECIOS DE SUSCRIPCIÓN

ESPAÑA Un año 36 pesetas. Un semestre 18 pesetas
EXTRANJERO Un año 72 pesetas.

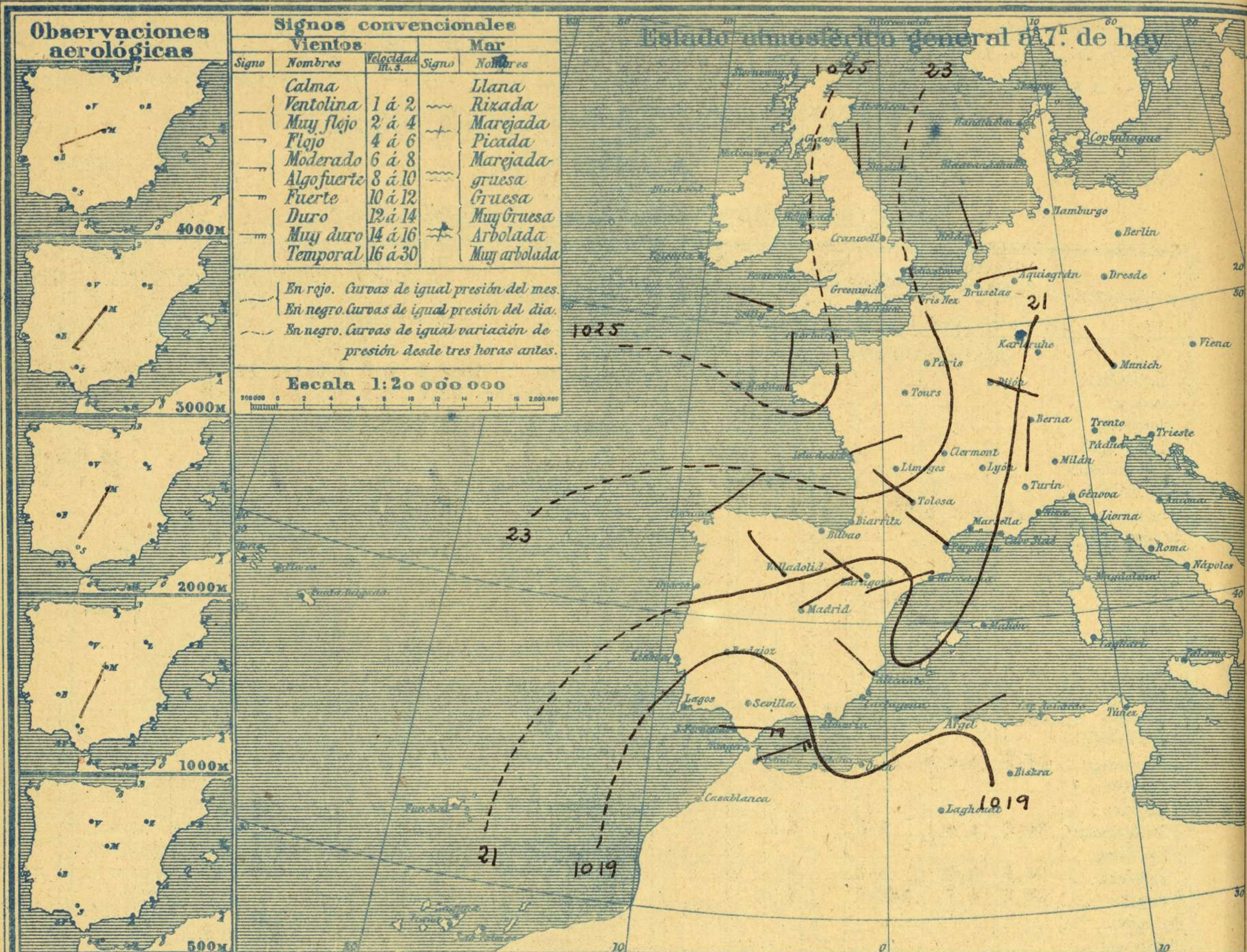
CORRESPONDENCIA . CORRESPONDANCE . CORRESPONDENCE . KORRESPONDENZ

*Sr. Jefe del servicio Meteorológico
Parque del Retiro*

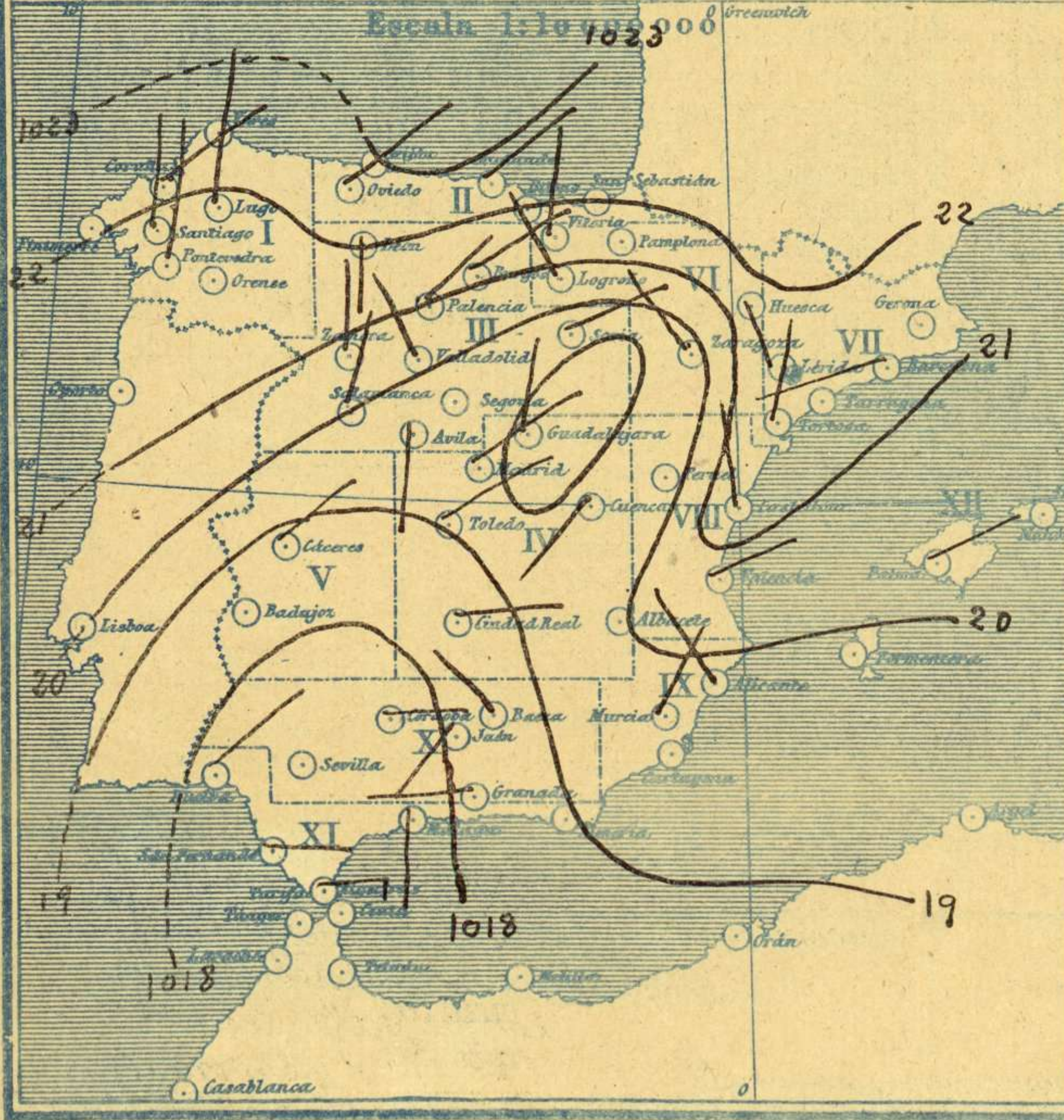
ADMINISTRADOR: Sr. Habilitado del Instituto Geográfico y Estadístico

Apartado 285

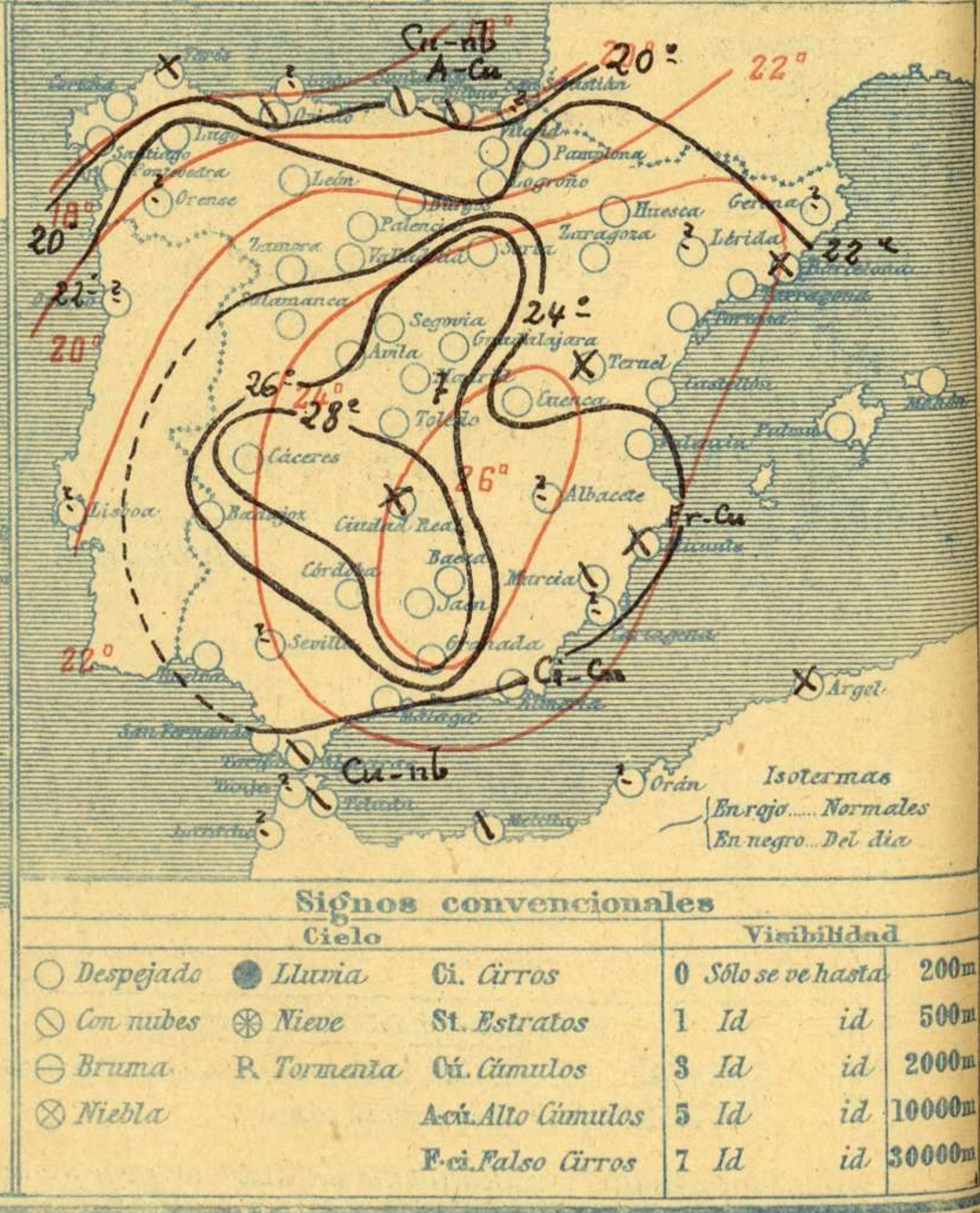
Madrid. (España)



Estado atmosférico en España á 8^h. de hoy



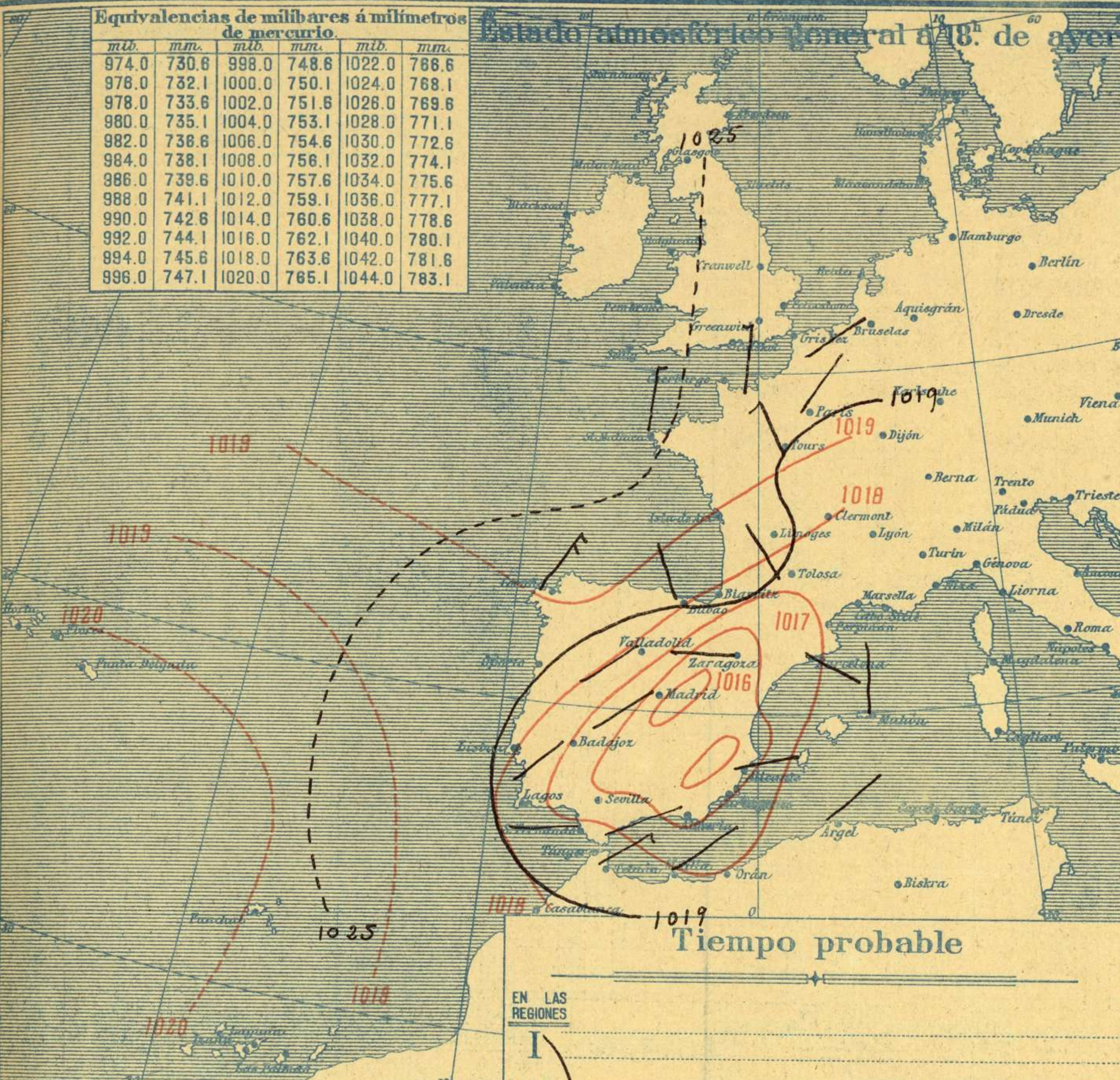
Temperaturas y Estado del cielo á 8^h



Equivalencias de milibares á milímetros de mercurio.

mb.	mm.	mb.	mm.	mb.	mm.
974.0	730.6	998.0	748.6	1022.0	766.6
978.0	732.1	1000.0	750.1	1024.0	768.1
978.0	733.6	1002.0	751.6	1026.0	769.6
980.0	735.1	1004.0	753.1	1028.0	771.1
982.0	736.6	1006.0	754.6	1030.0	772.6
984.0	738.1	1008.0	756.1	1032.0	774.1
986.0	739.6	1010.0	757.6	1034.0	775.6
988.0	741.1	1012.0	759.1	1036.0	777.1
990.0	742.6	1014.0	760.6	1038.0	778.6
992.0	744.1	1016.0	762.1	1040.0	780.1
994.0	745.6	1018.0	763.6	1042.0	781.6
996.0	747.1	1020.0	765.1	1044.0	783.1

Estado atmosférico general á 18^h de ayer



Temperaturas extrema y Lluvia

Estaciones	Temperaturas		Lluvia
	Max	Minima	
REGIÓN DEL N. W.			
La Coruña	21	13	
Santiago	24	10	
Pontevedra	?	?	
Lugo	22	17	
Orense			
REGIÓN CANTÁBRICA			
Gijón			
Oviedo	21	13	
Santander	21	15	
Bilbao	23	16	
San Sebastián			
REGIÓN DEL DUERO			
León	24	11	
Zamora	30	13	
Palencia	29	12	
Burgos	25	10	
Soria	28	13	
Valladolid	29	13	
Salamanca	31	14	
Avila	27	13	
Segovia	30	13	
REGIÓN CENTRAL			
Madrid	31	14	
Toledo	34	17	
Guadalajara	31	15	
Cuenca	30	11?	
Ciudad Real	34	16	
Albacete			
EXTREMA MADURA			
Cáceres	36	19	
Badajoz	35	17	
ALTO EBRO			
Vitoria	23	15	
Logroño	29	14	
Pamplona	24	13	
Huesca	31	16	
Zaragoza	32	17	
CATALUÑA			
Lérida			
Gerona			
Barcelona	27	21	
Tarragona	27	20	
Tortosa	28	18	
LEVANTE			
Teruel	28	16	
Castellón	26	20	
Valencia	25	21	
REGIÓN DEL S.E.			
Alicante	30	22	
Murcia	30	19	
DUENCA DEL GUADALQUIVIR			
Sevilla			
Córdoba	37	19	
Jaén	38	23	
Baeza	33	22	
Granada	35	19	
Huelva	32	23	
COSTA SUR			
San Fernando	29	10	
Algeciras	29	19	
Málaga	27	20	
Almería	30	21	
BALEARES			
Palma	30	17	
Mahón	24	18	
CANARIAS			
Las Palmas			
Laguna			
Izaña	24	15	
Tetuán	25	20	
Mekla	27	22	
ÁFRICA			
Tánger			

Tiempo probable

EN LAS REGIONES

- I
- II
- III
- IV
- V
- VI
- VII
- VIII
- IX
- X
- XI
- XII

Vientos flojos de diseccción variable y buen tiempo. - Calor.

Estado General

En la península Ibérica se forman núcleos de presiones débiles, ocasionados por el aumento de la temperatura. El buen tiempo es general.

Observaciones en Madrid de 18^h del día 1 á 13^h del día 2.

PARQUE DEL RETIRO (Altitud 667 m.)

Horas	Barómetro		Temperatura C.	Hume %	Viento Dirección F.	Lluvia Nieve mm	Estado del Cielo	Notas	Horas de insolación
	mm	milibares							
18	706,7	942,2	26,4	36	SW 0		Dc		13-35
1	707,4	943,1	22,1	40	NE 2		Dc		Temperatura máxima 30,9
7	708,5	944,6	20,1	62	Cal 0		Dc		Id mínima 13,5
13	707,7	943,5	30,6	31	NE 0		Dc		Id máxima normal 28,2
									Id mínima id 14,9
									Id normal media 21,5
									Presión normal 705,9

OBSERVACIONES DE ESPAÑA

ESTACIONES	PRESIÓN MILIBARES		VIENTO		TEMPERATURA	HUMEDAD %	TIEMPO		NUBES	MAR	DIRECCIÓN Y FUERZA DEL VIENTO Á								
	á 0°	VARIACIÓN	C.	D. y F.	C°		Presente	Pasado			500	1000	2000	3000	4000	5000	6000		
	N.M.G.N.																		
OBSERVACIONES Á 7 ^h												OBSERVACIONES Á 7 ^h							
La Coruña	1022,2	0,0	0	NE-1	16		D			3									
Bilbao	23,1	0,3	4	Cal-o	19		N		Cu-nb, A-cu	1									
Valladolid	23,3	0,5	1	NW-1	15		D												
Zaragoza	20,3	0,1	1	WNW-1	21		D												
Barcelona	20,6	1,1	4	WSW-1	18		NB												
Mahón	20,5	0,0	0	N-4	24		D			2									
Madrid	19,4	1,3	1	NE-o	20	62	D	D		10	SSW-1	WSW-5	W-4	W-6	W-9	W-8			
Badajóz	18,5	0,7	4	Cal-o	20		D												
Alicante	19,3	2,3	1	NW-1	20		NB		Fr-cu	2									
Sevilla																			
Almería	20,1	0,6	4	Cal-o	24		D		Ci-cu	1									
S.Fernando	17,0	0,0	0	E-4	24		D			3									
Tetuán	18,5	1,7	1	ENE-4	23		N		Cu-nb										
Melilla	18,5	1,1	1	E-1	24		N			2									
Izaña	764,4	1,2	1	NNW-o	20		D		A-cu										
OBSERVACIONES Á 18 ^h de la víspera												OBSERVACIONES Á 12 ^h víspera							
La Coruña	1022,6	0,1	1	NNE-4	19		D		Cu	3									
Bilbao	22,6			NNW-2															
Valladolid	18,6			SW-1															
Zaragoza	15,8			W-o															
Barcelona	18,3			SE-2															
Mahón	20,1			N-2															
Madrid	15,7	0,3	5	SW-o	26	36	D	D		7	SW-2	SSW-3	SW-4	WSW-6	W-W-7	WSW-8			
Badajoz	15,5			SW-o															
Alicante	17,7			E-2															
Sevilla																			
Almería	17,3			WSW-1															
S.Fernando	17,2	0,0	0	W-2	27		D			2									
Tetuán	15,1			N-3															
Melilla	17,6			NE-1															
Izaña	773,2			NNW-3															

NOTICIAS

.....

.....

.....

* Expresado en medias horas antes observación.
 ** D. despejado ó semidespejado; N. nublado ó cubierto; NB. niebla ó bruma; A. aguanieve; H. heladas; L. lluvia; C. granizo (sin truenos); S. sin aguanieve; W. nieve; T. tormenta.
 *** D. despejado ó semidespejado; N. nublado; NO. cubierto constantemente; NB. niebla ó bruma; A. aguanieve; H. heladas; W. nieve ó aguanieve; C. granizo (sin truenos); T. tormenta.