

OBSERVATORIO CENTRAL METEOROLÓGICO

Observaciones del Extranjero

Observaciones de la mañana á las 7 ^h								Id. en las 24 horas		Id. de la vispera por la tarde					
Estaciones	Barómetro		Temperatura	Viento		Estado del cielo	Estado del mar	Lluvia ó nieve	Temp. extr. ^{as}		Barom. ^o á 0° y al nivel del mar	Temperatura	Viento		Estado del cielo
	á 0° y al nivel del mar	Variación en 3 horas		Dirección	F ^{ta}				Max. ^a	Min. ^a			Dirección	F ^{ta}	
Escandinavia	Bodo	765.2	-0.3	1	S	2	A ^o	M ^o U ^o	0	-1	767.7	-0.1	S	1	A ^o
	Gristiansund	768.5	+0.8	-2	0	6	c.ub ^o	N ^o U ^o	-1	-4	772.8	-2	S	8	A ^o
	Shudesnoes														
Europa Oriental y Central	Riga														
	Moscu														
	Nicolaiew														
	Feldkirch														
	Cernorvitz														
	Cracovia														
	Pola														
	Viena														
Berlin															
Berna	771.2		0	N	0	cub ^o				769.8	0	S	2	cub ^o	
Islas Británicas	Stornoway														
	Shields														
	Valentia														
Francia	Gris Nez	768.4	-0.9	-1.6	S	2	c.ub ^o	M ^o U ^o	2	-3	770.1	-2.3	E	2	A ^o
	St. Mathieu	768.3	0.0	2.0	S	5	Nub ^o	M ^o U ^o	4	9	766.0	8.0	S	4	cub ^o
	Isla de Aix	769.3	0.0	0.0	S	2	c.ub ^o	Nub ^o	2	-1	769.6	0.0	S	1	c.ub ^o
	Biarritz	768.9	+0.1	1.0	S	2	A ^o	Nub ^o	7	0	768.8	2.8	S	2	c.ub ^o
	Paris	770.8	-0.3	-6	E	0	A ^o		2	-6	770.4	-2	N	2	cub ^o
	Clermont	771.3	+1.2	-4	S	2	A ^o		1	-5	769.3	0	S	2	cub ^o
	Perpiñan	770.2	+1.5	0	W	1	cub ^o		6	-2	765.6	4	N	2	A ^o
	Cabo Sicié	766.6	+2.0	2.6	S	5	c.ub ^o	M ^o U ^o	10	1	763.0	8.2	S	4	cub ^o
Niza	769.6	+2.0	5.9	S	1	A ^o	M ^o U ^o	2	12	762.9	9.2	S	4	cub ^o	
Italia	Liorna														
	Roma														
	Cagliari														
	Palermo														
Portugal	Porto	769.2	+0.2	9	S	4	A ^o		11	9	768.0	10	S	1	cub ^o
	Lisboa														
	Lagos														
	Horta	762.6	-0.4	17.0	S	5	Nub ^o	M ^o U ^o	18	17	764.3	16.7	S	4	Nub ^o
	Flores														
Punta Delgada	770.6	+0.2	15	N	2	c.ub ^o	Nub ^o	19	15	767.8	18	N	2	cub ^o	
Funchal															
Marruecos y Argelia	Tanger	769.4		4.6	S	1	A ^o	Nub ^o	12	4	766.9	12.2	N	1	A ^o
	Oran	770.1		4.7	S	2	c.ub ^o	Nub ^o	11	0	764.4	8.4	S	2	cub ^o
	Iaghouat		+2.0	4.0	N	1	A ^o		7	0	764.1	8.0	N	4	A ^o
	Argel	766.7	+1.5	11	N	3	c.ub ^o	M ^o U ^o	18	11	764.1	8	S	2	Nub ^o
	Cap de Garde	764.8		7.6	N	4	c.ub ^o		13	3	760.9	9.4	S	1	cub ^o
	Tunex														
	Biskra	765.0	1	6.5	N	2	A ^o		12	5	764.0	7.8	N	0	cub ^o

Radiogramas

Precios de suscripción

Un año...18...pesetas. Un semestre...9...pesetas.

Administrador { Habilitado del material de la Dirección general del Instituto Geográfico y Estadístico. Madrid

Dirección : Adresse : Address :

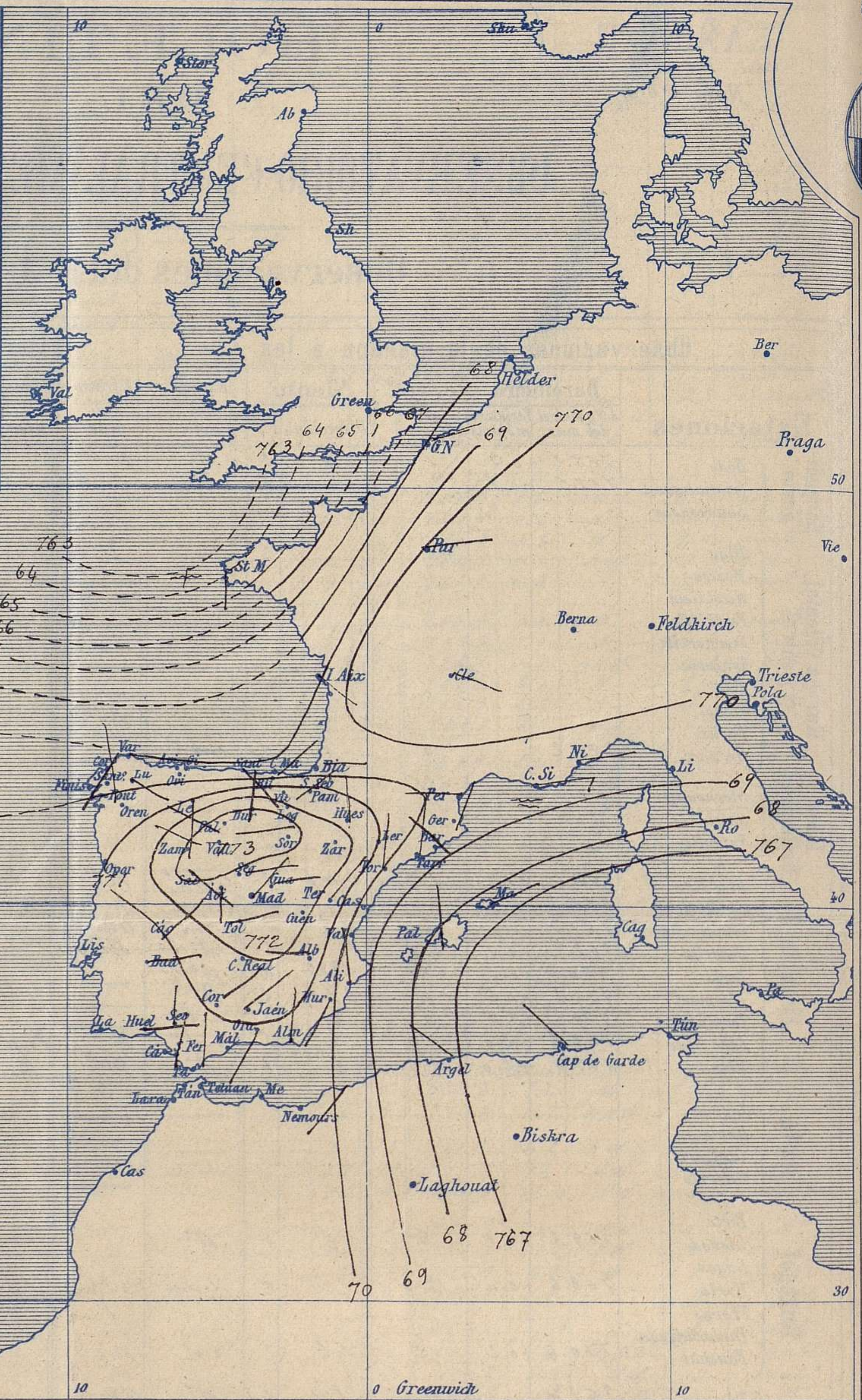
Señor
Jefe del Observatorio Central Meteorológico
Parque del Retiro
Madrid. (ESPAÑA)

Apartado n.º 285.



Signos convencionales

Fuerza del viento	Cielo	Mar
0 Calma	○ Despejado	{ Ilana
1 Ventolina	○ Con nubes	{ Rizada
2 Muy flojo	⊖ Bruma	{ Marejada
3 Flojo	⊗ Niebla	{ Picada
4 Bonancible (Moderado)	⊛ Nieve	{ Marejada gruesa
5 Fresquito (Algo fuerte)	⊙ Lluvia	{ Gruesa
6 Fresco (Fuerte)	⚡ Tormenta	{ Muy gruesa
7 Duro		{ Arbolada
8 Muy duro		{ Muy arbolada
9 Temporal		



Presión atmosférica y vientos



Estado general

Las presiones débiles se hallan situadas hacia el Occidente de Irlanda y las más elevadas aparecen sobre la península Ibérica unas y otras por el centro de Europa.

El tiempo es bueno para toda España, de cielo generalmente despejado y vientos flojos de dirección variable. La temperatura máxima de ayer fue de 14 grados en Murcia y la mínima de hoy ha sido de 9 grados bajo cero en Feruel.

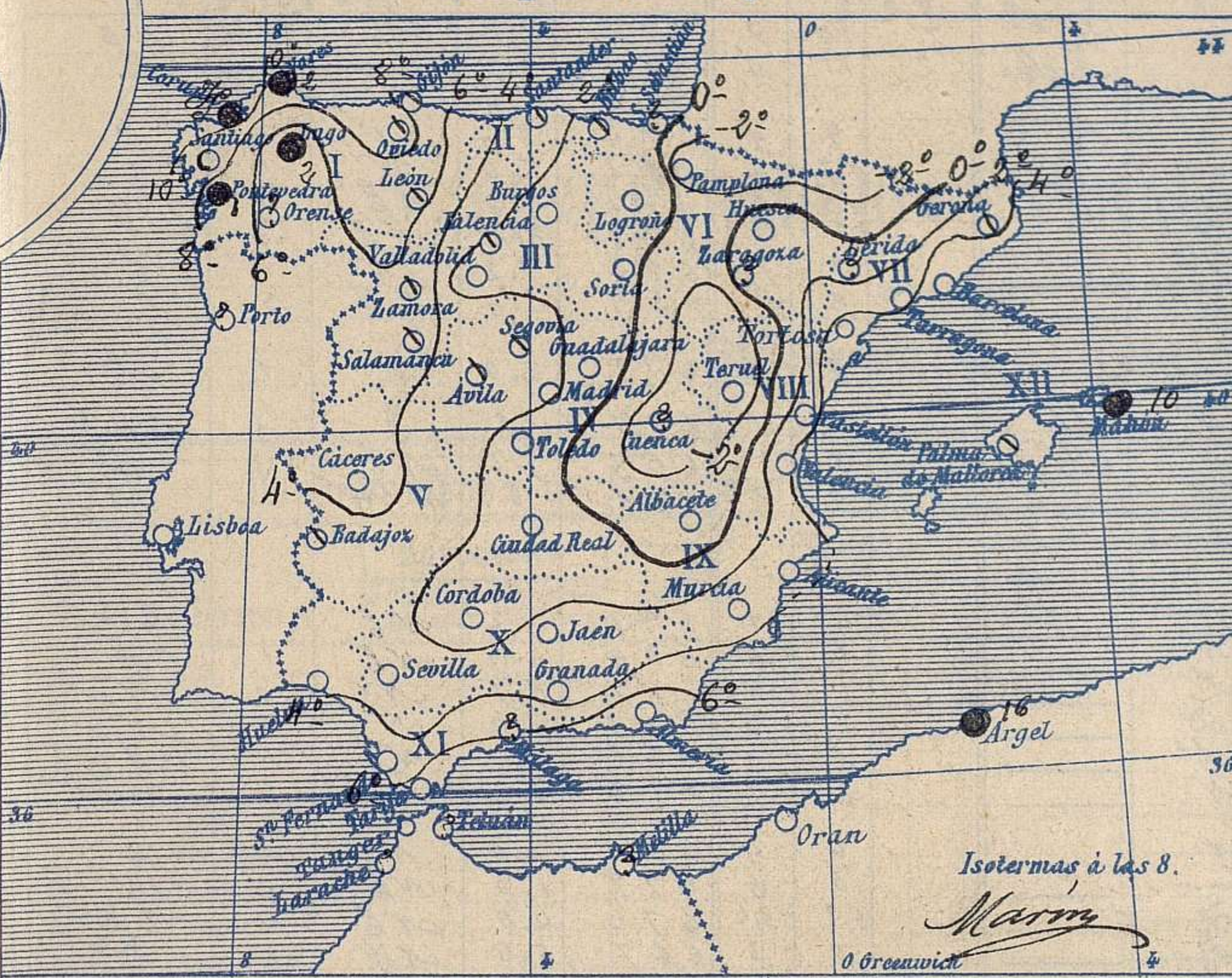
El mar está bastante tranquilo por todas partes.

[Handwritten signature]

El Director general: Martin Sánchez

El Ingeniero Geógrafo Jefe del Observatorio. J. Galbis

Temperaturas y Lluvias



Tiempo probable

EN LAS REGIONES

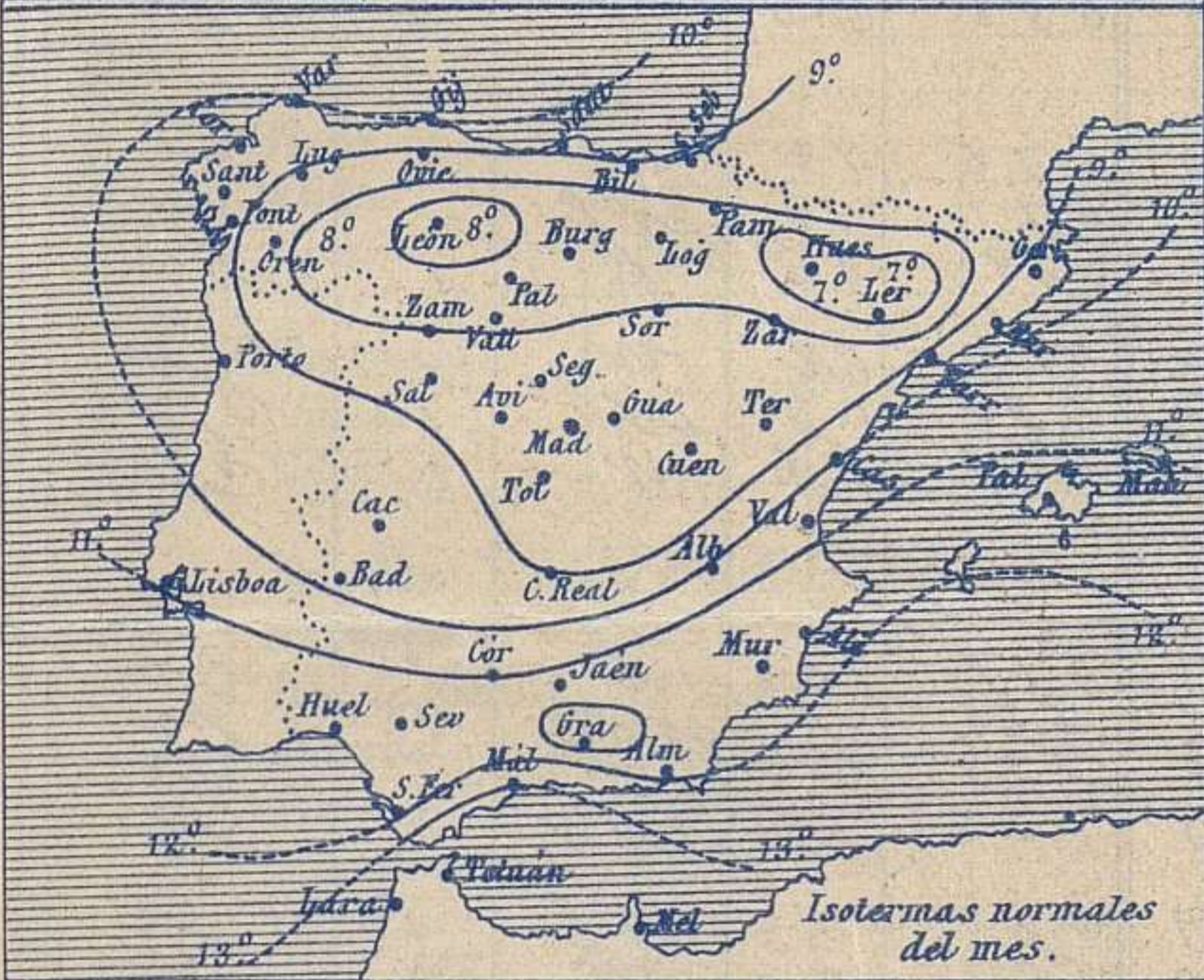
- I
- II
- III
- IV
- V
- VI
- VII
- VIII
- IX
- X
- XI
- XII

Vientos flojos de dirección variable y buen tiempo. Algunas nieblas.

Los números colocados al lado de ● designan m/m de lluvia recogida.

Telegrama para las Comandancias de Marina depositado a las 12 h. 45 m

No es de esperar ningún cambio notable del tiempo en nuestras costas.



Observaciones de Madrid entre 12^h del día 25 y 12^h del día 26

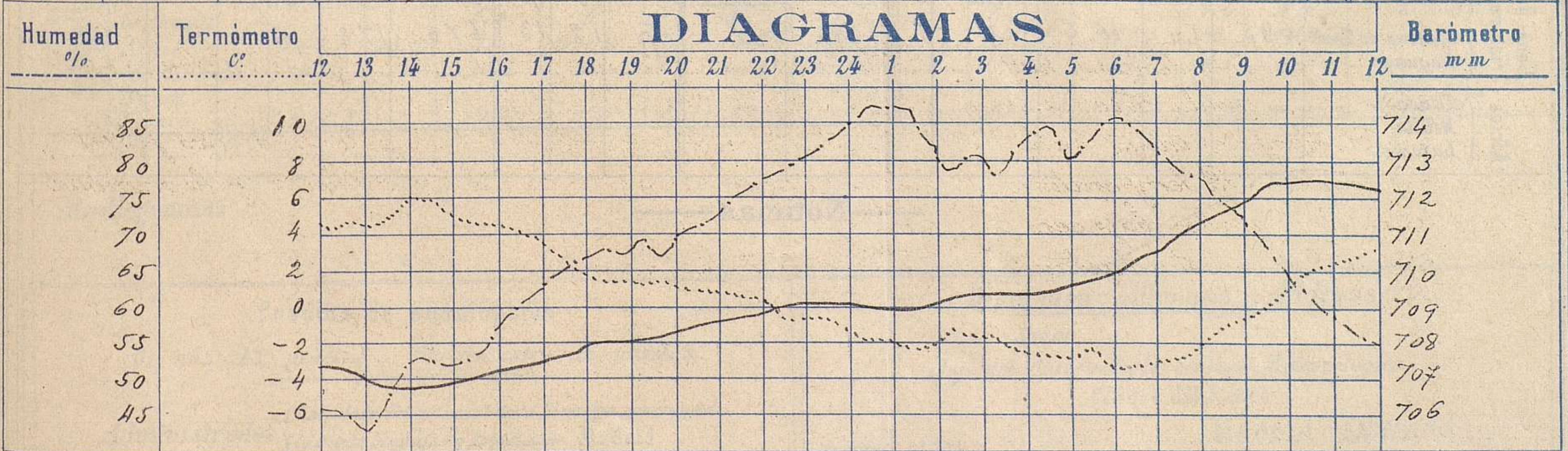
PARQUE DEL RETIRO (Altitud 667 m^s)

Observaciones aerológicas

Hora

Hora	Barómetro m m	Termómetro C°	Humedad %	Viento		Lluvia Nieve	Estado del Cielo	Notas	Alturas	Dirección del viento	Fuerza 0 a 9	Alturas	Dirección del viento	Fuerza 0 a 9	
				Dirección	F ^{va} 0 a 9										
12	707.41	4.6	46	Calma	0		Despejado								
16	707.27	4.6	58	N.E.	1		Despejado								
20	708.34	1.2	71	N.E.	1		Despejado								
24	709.10	-1.3	86	Calma	0		Despejado								
4	709.50	-2.4	83	Tr.	0		Tr.								
8	711.38	-1.8	78	N.E.	1		Tr.								
12	712.33	3.4	56	N	0		Casi despej.								

DIAGRAMAS



Observaciones de España

Observaciones de la mañana á 8 horas										Id. en las 24 horas			Id. de la vispera á 16 horas				
Estaciones	Barómetro		Temperatura	Viento		Estado del cielo	Estado del mar	Lluvia ó nieve	Temp. ^s extr. ^{as}		Barom. ^s á 0. ^o y al nivel del mar	Temperatura	Viento		Estado del cielo		
	á 0. ^o y al nivel del mar	Variación en 3 horas		Dirección	F. ^{za}				Max. ^a	Min. ^a			Dirección	Fuerza			
Región del N.W. I.	La Coruña	695	+07	11	SSW	2	6	—	10	7	674	8.2	SSS	3	NE		
	Vares		+02								673	9.7	SW	4	E		
	Avilés																
	Gijón	685	+03	7.8	WNW	3	c	ll	9	3	674	8.0	SW	2	c		
	Oviedo	699		8.3	SW	1	c		7	4	671	7.4	W	1	c		
	Finisterre	688	+06	9.8	S	5	br	ll	3	10	674	9.2	SE	4	br		
	Santiago	700			SW	2	ll				678	4.5	NE	1	c		
	Pontevedra	695	+05	7.8	N	1	ll		9	7	683	7.2	N	1	c		
	Lugo	700		2.0	SE	1	6		6	-1	659	5.6	SW	3	c		
Orense																	
León	682		1.5	S	2	c cub		3	-3	679	2.0	N	1	N			
Región Cantábrica II	Santander	674	+1.0	2.2	SE	2	N	ll	11	1	677	2.2	E	3	c cub		
	Punta Galea	676	+02	2.3	NE	5	N	ll	8	1	668	7.2	NE	3	ll		
	Bilbao	697	+08	1	SE	1	cub		8	6	671	6	WSW	1	N		
	Cabo Machichaco																
	San Sebastián																
Región del Duero III	Zamora	726	-1.0	2.1	NW	0	N		6	-1	691	4.2	NE	1	6C		
	Palencia	745	+1.5	-3.0	c	2	N		4	-5	689	4.7	NE	1	6D		
	Burgos	746	-0.4	-2.6	N	0	ll		1	-6	684	0.1	N	0	N		
	Soria	763	+1.4	-5.0	W	0	ll		2	-8	681	-0.2	N	7	N		
	Valladolid	732	+1.6	-7.6	NW	0	6D		5	-4	692	4.7	NE	1	6D		
	Salamanca	738	+1.0	-6.4	SE	1	N		3	-3	678	2.2	SE	1	6D		
Región Central IV	Ávila	724	0	-3.2	S	0	N		0	-4	684	-0.4	N	1	N		
	Segovia	771	+05	-3.0	S	3	6D		3	-5	677	1.0	NE	0	N		
	Madrid	726	+1.1	-1.7	NE	1	6D		6.1	-3.4	670	4.9	NE	1	6D		
	Toledo	774	+1.4	-2.4	SE	1	6D		7	-3	667	5.6	SW	1	6D		
	Guadalajara	723	+1.0	-2.4	SE	0	6D		5	-4	658	5.0	W	0	6D		
Extrem. ^a Mancha V	Cáceres	709		2.2	NE	0	6D		8	0	675	7.2	N	1	6D		
	Badajoz	699	+2.9	2.0	SE	1	N		1.0	1	671	9.8	NE	1	N		
	Ciudad Real	717	-2.0	-0.8	S	0	6D		8	4	659	5.6	E	1	6D		
Alto Ebro VI	Logroño	707		0.1	NE	0	6D		7	-2	673	6.4	W	1	6D		
	Pamplona	713	0.8	-5.0	E	0	6D		2	-9	684	1.8	N	1	6D		
	Huesca	719	+2.0	-2.2	WNW	0	6D		8	-3.6	641	3.6	W	2	6C		
	Zaragoza	7															
Cataluña VII	Lérida	694	+1.4	3.4	ENE	1	N		10	-1	617	10.0	E	1	6D		
	Gerona	994	+7.8	7	NW	0	6D		10	1	626	7	WNW	1	6D		
	Barcelona	694		3.7	N	2	6D	ll	9	2	628	2.2	S	4	6D		
	Tarragona	702	+7.2	4.4	N	4	c		8	3	636	7.8	WNW	4	6D		
Levante VIII	Teruel	755		-8.3	NE	0	6D		1	-9	667	-0.3	NE	0	6D		
	Castellón	671	-1.0	3.8	W	2	6D		13	0	621	10.0	N	3	6D		
	Valencia		+2.5	4.0	W	7	6D		12	2	636	11.8	WSW	1	6D		
Región del Guadalquivir X del SE IX	Albacete	707	+2.0	-4.6	W	0	6D		7	-5	660	3.0	W	3	6D		
	Alicante	690	+1.4	3	NW	0	6D	ll	12	2	630	11	WNW	1	6D		
	Murcia	703		2.8	SW	1	6D		14	11	641	10.8	N	4	6D		
Cuenca del Guadalquivir XI	Sevilla	709		2.8	N	4	6D		12	1	671	11.6	WNW	2	6D		
	Córdoba	708	+1.5	0.4	NE	1	6D		11	0	666	9.8	N	1	6D		
	Jaén			1.0	NE	2	6D		7	0	661	6.2	NE	0	6D		
	Granada	713	+1.4	-0.4	SW	1	6D		7	0	656	5.4	c	0	6D		
Costa del Sur XII	Huelva	704		3.8	E	3	6D	ll	13	0	671	11.8	SE	1	6D		
	San Fernando	690	+06	4	N	2	6D	ll	11	2	677	8	WNW	1	6D		
	Tarifa	683	+06	6.8	N	2	6D	ll	11	9	652	10.8	NN	3	6D		
	Málaga																
Almería	695		6.6	N	1	6D	ll	13	5	641	12.4	SW	3	6D			
Canarias XIII	Palma	675	+1.6	8	N	2	N	ll	10	4	613	9	N	3	6C		
	Mahón	667	+1.2	12	NE	3	N		10	7	615	8	N	7	c		
Africa	Sta Cruz de Tenerife	695	+1.0	16.6	N	1	N	ll	18	13	676	17.8	N	2	c		
	Laguna																
	Tetuan																
	Melilla																
	Tarache																

— Noticias —