

DIRECCIÓN GENERAL DEL INSTITUTO GEOGRÁFICO Y ESTADÍSTICO

AÑO XXII

BOLETÍN

1914

Núm. 216

DEL

4 de Agosto

OBSERVATORIO CENTRAL METEOROLÓGICO

Observaciones del Extranjero

Observaciones de la mañana á las 7 ^h										Id. en las 24 horas		Id. de la vispera por la tarde				
Estaciones	Barómetro		Temperatura	Viento		Estado del cielo	Estado del mar	Lluvia ó nieve	Temp. extr. ^{as}		Barom. á 0° y al nivel del mar	Temperatura	Viento		Estado del cielo	
	á 0° al nivel del mar	Variación en 3 horas		Dirección	F ^{va}				Max. ^a	Min. ^a			Dirección	F ^{va}		
Escandinavia	Bodo 9-6	757.2	-0.9	14	E	1	Ø	Ø	20	12	797.4	17.0	E	1	Ø	
	Cristiansund	754.7	-0.4	17	C	0	cc	Ø	20	14	755.2	17	C	0	cc	
	Skudesnoes															
Europa Oriental y Central	Riga	756.7		12.4	E	0	C		24		756.0	16.0	N	2	H	
	Moscou															
	Nicolaiew															
	Feldkirch															
	Czernowitz															
	Cracovia															
	Pola															
	Viena															
Berlin																
Berna																
Islas Británicas	Stornoway	743.9	+1.2	11.1	W.N.W.	3	lluvia	W.lla	2	16.1	10.6	743.2	12.8	Ø	4	ub.
	Shields	752.5	+0.4	12.8	S.W.	2	c.ub.	risada		18.7	11.7	752.1	10.7	W	4	ub.
	Valentia	754.1		11.1	S.P.W.	1	c.ub.	W.lla	1	16.1	12.2	755.4	15.6	W.S.W.	3	ub.
Francia	Grís Nex	755.9	+0.2	15.9	W.P.W.	5	ub.	W.lla	1	19	15	757.3	17.0	S.W.	4	c.d.
	St. Mathieu	758.2	0.0	14.8	W.S.W.	2	c.ub.	lluvia		19	13	759.7	15.5	S.W.	3	c.ub.
	Isla de Aix	759.8	-0.2	12.2	W.S.W.	3	c.ub.	risada		21	15	759.7	18.2	W.N.W.	3	c.ub.
	Biarritz	761.0	0.0	16.8	W.N.W.	2	ub.	Ø		22	16	760.7	18.8	W.N.W.	3	ub.
	Paris	759.5	+1.0	15	S.W.	2	c.ub.			22	13	758.4	18	S	2	ub.
	Clermont	760.6	+0.4	15	S.P.	2	ub.			45	14	760.0	15	S	3	lluvia
	Perpiñán	760.3	+0.6	20	Ø	0	ub.			1	28	757.2	22	S.P.	3	ub.
	Cabo Sicié	759.6	-0.4	21.2	Ø	4	Ø	W.lla		25	19	760.1	19.4	Ø	3	ub.
Niza																
Italia	Liorna	762.0		20.6	C	0	Ø				762.6	24.0	C	0	Ø	
	Roma	762.2		22	N	0	Ø				762.9	23	W	0	Ø	
	Cagliari	759.9		22	S.E.	5	C.				760.8	28	S.E.	4	Ø	
	Palermo	7														
Portugal	Porto	764.7	+0.1	16.4	W	1	C	S.P.		21	12	764.3	16.7	N.N.W.	7	Ø
	Lisboa	763.9	+0.8	17	N.N.E.	3	c.d.	W.Ø		23	15	761.7	21	N.N.E.	5	ub.
	Lagos	762.5	0.0	18	N	2	Ø	lluvia		25	16	762.1	21	N	3	c.d.
	Horta	773.7	-0.1	21.0	N.N.E.	4	Ø	risada		23	21	774.1	20.7	N.N.E.	4	Ø
	Flores	773.7	+0.1	22.2	N	2	Ø	Ø		25	18	7				
	Punta Delgada	771.6	-0.1	20.5	N.N.W.	4	ub.	risada		23	20	772.2	20.5	N	4	ub.
	Funchal	764.9	0.0	20	N	3	c.ub.	Ø		22	19	765.2	23	N	3	ub.
Marruecos y Argelia	Tánger	754.0		20.2	S	2	Ø	lluvia		26	16	754.3	23.8	W	2	c.d.
	Oran	760.7		22.0	S.P.W.	1	N			27	20	758.5	24.0	N.W.	4	N
	Laghouat	759.9		25.0	S	5	Ø			37	23	757.2	20.0	W.N.W.	0	Ø
	Argel	7														
	Cap de Garde	7														
	Túnez	7														
Biskra	761.8		25.4	E	0	Ø			25	22	760.7	20.6	S.N.E.	0	Ø	

Radiogramas

Precios de suscripción

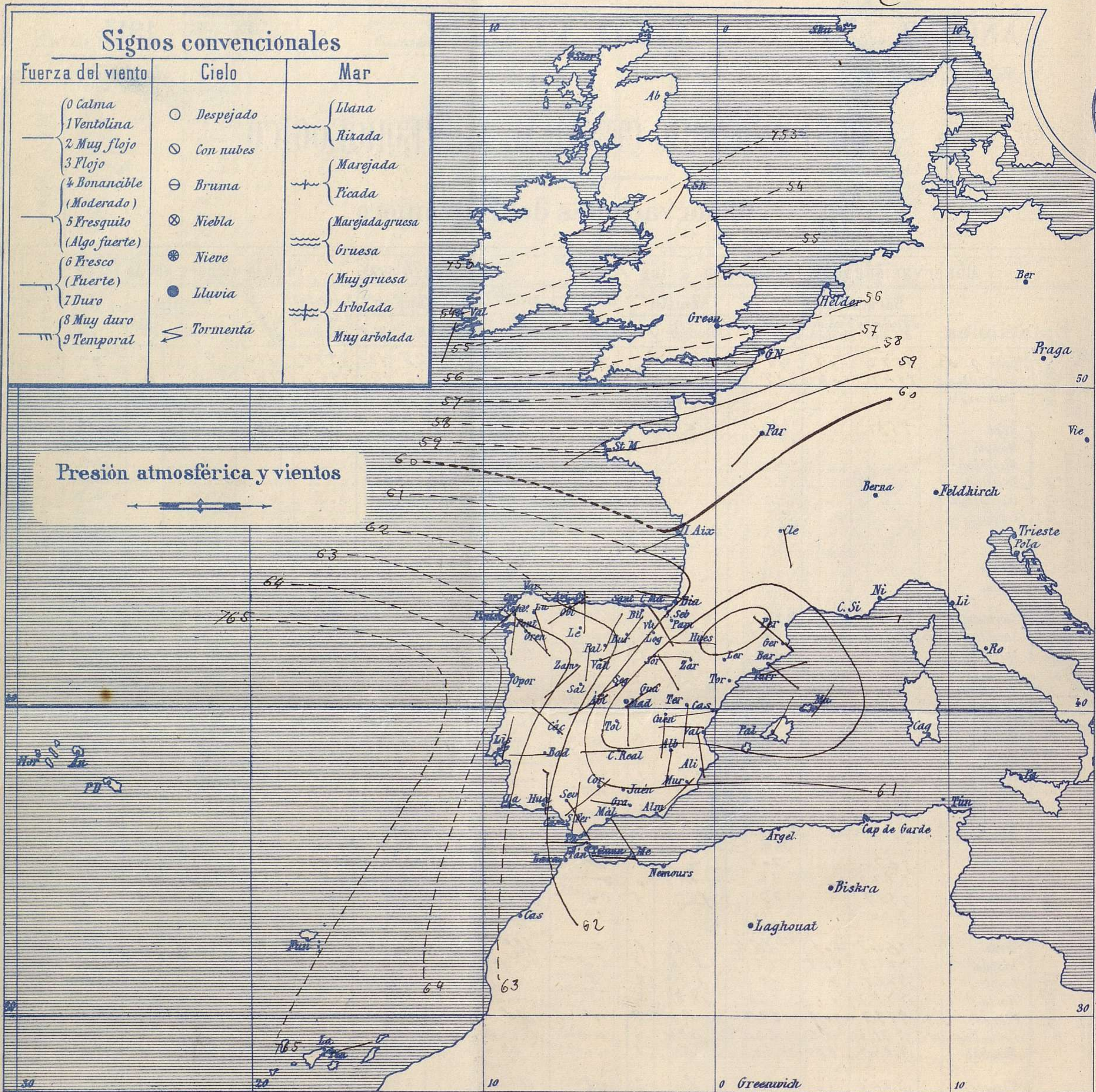
Un año... 18 pesetas. Un semestre... 9 pesetas.

Administrador (Habilitado del material de la Dirección general del Instituto Geográfico y Estadístico. Madrid)

Dirección: Adresse: Address:

Señor
Jefe del Observatorio Central Meteorológico
Parque del Retiro
Madrid. (ESPAÑA)

Apartado n.º 285.



Estado general

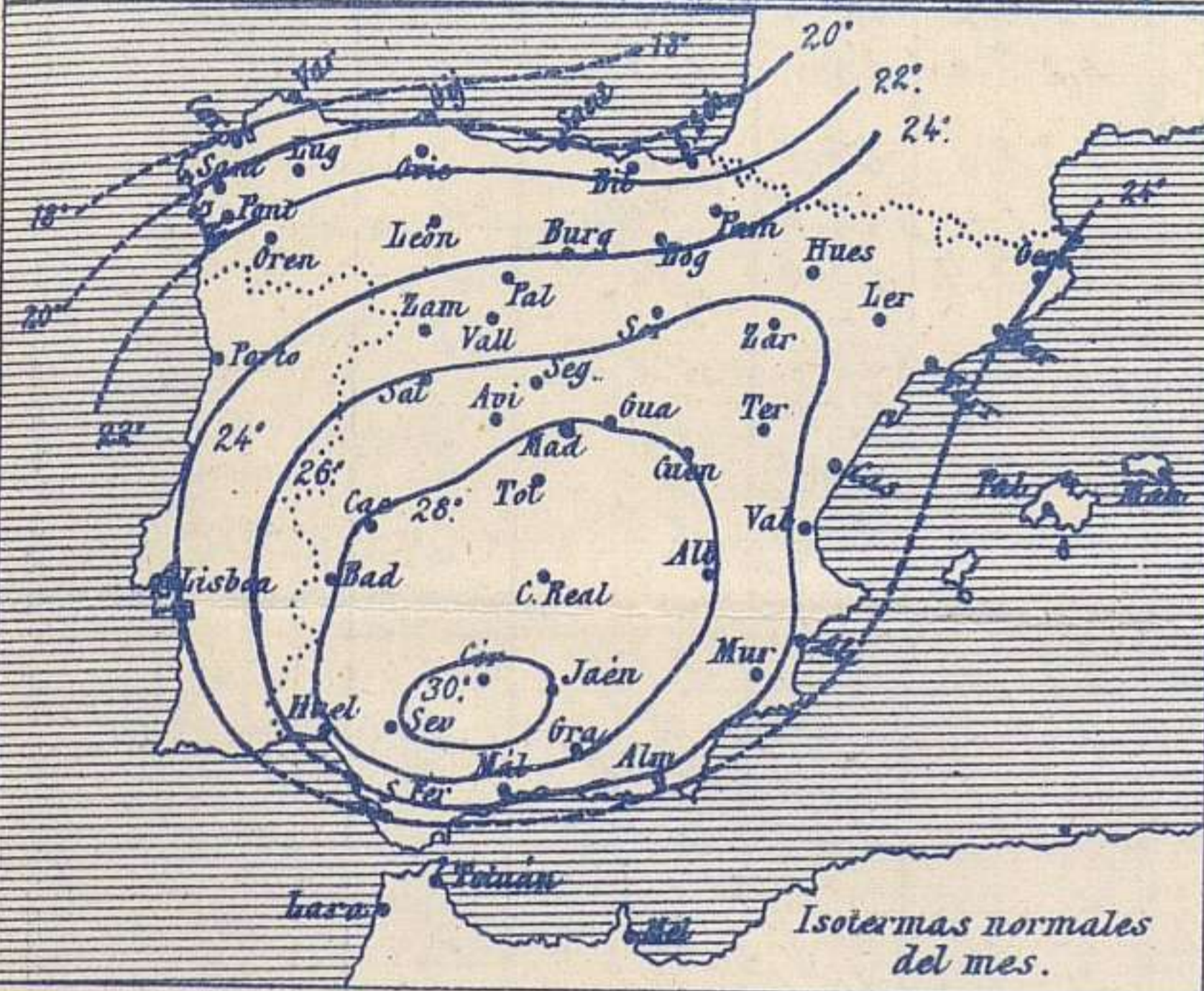
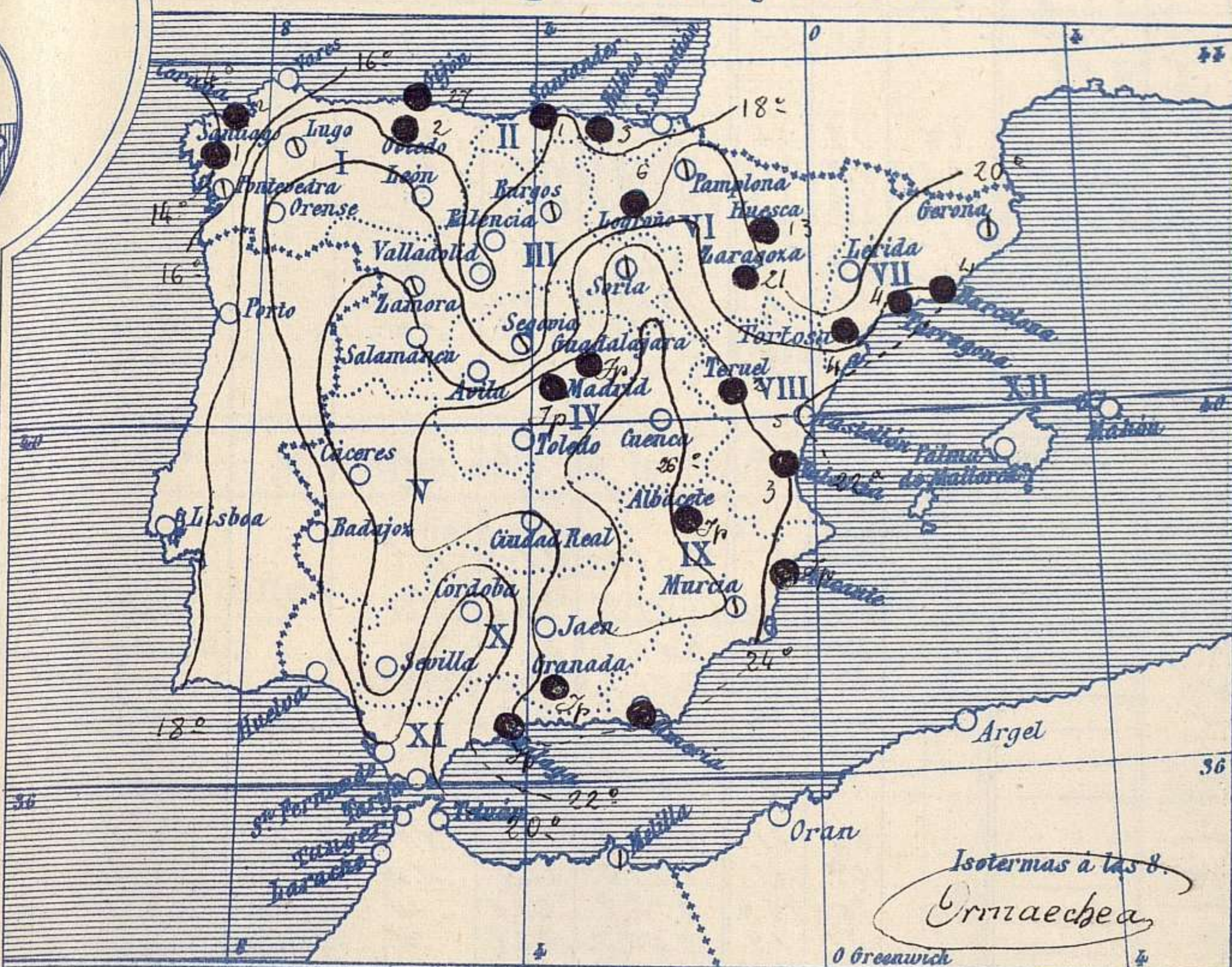
Sobre la región Catalana y Aragonesa aparece hoy situada el área de presiones débiles relativas y las más elevadas continúan sobre las Azores.
 Las lluvias han sido generales, si bien de poca intensidad; hoy aun continúa el cielo con bastantes nubes, los vientos soplan de dirección variable, flojos y moderados y la temperatura se mantiene poco elevada para la estación en que nos encontramos: la máxima de ayer fue de 33 grados en Sevilla y la mínima de hoy ha sido de 7 grados en León.

Saura

El Director general: Martin Sánchez

El Ingeniero Geógrafo Jefe del Observatorio. J. Galbis

Temperaturas y Lluvias



Los números colocados al lado de ● designan m/m de lluvia recogida.

Tiempo probable

EN LAS REGIONES

- I } Vientos flojos y moderados de la región del Oeste y tiempo incierto.
- II }
- III }
- IV } Vientos flojos y moderados de dirección variable y buen tiempo.
- V }
- VI }
- VII } Vientos flojos de dirección variable y tiempo algo tormentoso.
- VIII }
- IX }
- X }
- XI } Vientos flojos de dirección variable y buen tiempo.
- XII }

Telegrama para las Comandancias de Marina depositado a las 12 h. 50 m

En Cataluña se hallan las menores presiones
Tiempo algo tormentoso en el Golfo del León

Observaciones de Madrid entre 12^h del día 3 y 12^h del día 4

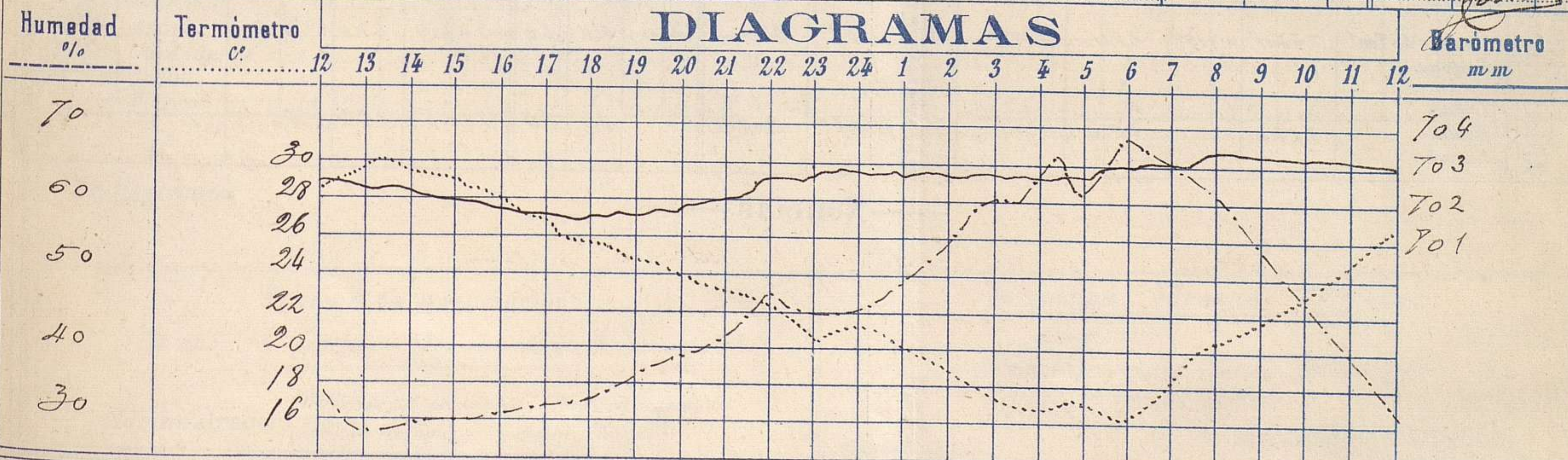
PARQUE DEL RETIRO (Altitud 667 m^s)

Observaciones aerológicas

Hora 11^h

Hora	Barómetro m m	Termómetro C°	Humedad o/o	Viento		Lluvia o Nieve	Estado del Cielo	Notas	Observaciones aerológicas						
				Dirección	F ^{ra} 0 a 9				Alturas	Dirección del viento	Fuerza 0 a 9				
12	702.39	28.6	34	SW	4		C.D.	Temp. máx. a la sombra 30.0	50	SW	4	2000	SW	5	
16	701.73	28.0	31	W	2		C. Cal.	Tem. mín. a las 16.7	100	SW	4	2500	SW	6	
20	701.88	24.0	38	W	2		Id.	Horas de Sol desp. 2 en el día de ayer 10 h. 25 mts	200	WSW	3	3000	WSW	5	
24	702.85	21.3	46	SW	1		Id.		400	WSW	4	4000	WSW	7	
4	702.80	16.8	63	SSW	0		N. br.		600	SW	5	5000	WSW	7	
8	703.45	20.7	61	S	0		D.		800	WSW	5	6000	WSW	8	
12	703.19	26.9	52	WSW	1		C.D.		1000	SW	5	7000	WSW	9	
									1500	SW	6				10

DIAGRAMAS



Observaciones de España

Observaciones de la mañana á 8 horas										Id. en las 24 horas			Id. de la vispera á 16 horas				
Estaciones	Barómetro		Temperatura	Viento		Estado del cielo	Estado del mar	Lluvia ó nieve	Temp. extr. ^{as}		Barom. á 0° y al nivel del mar	Temperatura	Viento		Estado del cielo		
	á 0° y al nivel del mar	Variación en 3 horas		Dirección	F ^{za}				Max. ^a	Min. ^a			Dirección	Fuerza			
Región del N.W. I.	La Coruña	762.6	-0.3	1.5	S.W.	2	e. nub.	M. Ua	2	20	14	762.7	18	N.W.	4	nb.	
	Vares	1										7					
	Avilés																
	Gijón	761.4	-0.8	17.6	N.W.	2	A ^o	lluvia	27	19	12	762.5	17.8	N.	2	lluvia	
	Oniedo	768.7		16.3	N.	1	e. nub.		20	18	11	765.8	17.4	N.	1	lluvia	
	Finisterre	7										7					
	Santiago	762.5	-0.7	18.4	S.	2	e. nub.		1	21	18	762.1	18.3	N.W.	2	nb.	
	Pontevedra	762.2	0.0	15.0	N.	1	nb.		22	9		21.4	N.	2	nb.		
	Lugo	761.9		10.5	S.S.E.	2	nb.		22	8		761.6	20.0	N.W.	1	nb.	
Orense	762.3	0.0	19.5	S.E.	1	e. d.		26	14		759.4	24.2	N.W.	1	A ^o		
León	760.1		15.5	N.	1	e. d.		22	7		758.0	19.5	N.	2	nb.		
Región Cantábrica II	Santander	760.1	-0.7	18.0	N.	1	nb.	lluvia	8	20	16	760.8	19.0	N.	2	nb.	
	Punta Galea	759.7	-0.4	18.1	S.E.	2	nb.	M. Ua	2	19	17	759.3	18.2	N.W.	4	nb.	
	Bilbao	761.9	0.0	17	S.W.	0	nb.		2	18	15	761.4	18	N.	2	nb.	
	Cabo Machichaco																
San Sebastián	761.3	-0.1	20.0	N.	1	e.	ll.	7	20	15	761.0	19.0	N.E.	1	ll.		
Región del Duero III	Zamora	762.6	+1.0	19.2	S.W.	0	nb.		26	12		761.3	24.1	S.W.	1	nb.	
	Palencia	761.8	0.0	14.8	N.W.	1	A ^o		25	11		756.9	24.9	N.	1	e. d.	
	Burgos	760.0	0.0	14.0	N.E.	0	e. nub.		25	12		755.3	24.0	N.	2	e. nub.	
	Soria	758.6	0.0	19.4	S.E.	1	nb.		27	14		755.8	26.4	S.W.	1	nb.	
	Valladolid	761.8	0.0	12.8	N.E.	1	e. d.		26	12		757.4	25.8	N.	2	nb.	
	Salamanca	762.9	+0.2	17.6	N.	1	A ^o		28	11		761.3	25.2	N.W.	2	nb.	
Región Central IV	Ávila	759.8		14.6	S.W.	0	A ^o		24	11		756.3	22.4	N.W.	4	e. nub.	
	Segovia	761.4	+0.1	14.1	S.W.	2	nb.		29	11		757.5	24.2	N.W.	0	e. nub.	
	Madrid	759.4	+0.7	20.7	S.	0	A ^o		Temp.	20.0	16.6		756.1	28.0	N.	2	e. nub.
	Toledo	759.5	+0.6	21.6	N.W.	0	A ^o		Temp.	21	19		755.5	22.8	N.	2	nb.
	Guadalajara	759.5	+0.3	20.4	N.E.	0	A ^o		Temp.	29	16		756.7	29.2	N.	2	nb.
	Cuenca	758.0	+1.1	20.5	S.	4	e. nub.		Temp.	22	15		757.0	28.5	S.E.	1	e. nub.
Extrem. Mancha V	Cáceres	756.0		20.2	N.W.	1	A ^o		21	15		758.0	29.8	N.W.	1	e. d.	
	Badajoz	762.9	+0.2	18.0	N.	1	A ^o		28	14		758.4	26.5	N.W.	2	nb.	
	Ciudad Real	759.7	+1.5	20.3	N.	2	A ^o		20	15		757.4	29.6	N.	4	nb.	
Alto Ebro VI	Logroño	760.3		27.0	N.W.	1	nb.		6	26	14	757.2	22.0	N.W.	2	e. d.	
	Pamplona	759.8	0.0	18.0	N.W.	2	e. nub.		4	26	14	759.3	21.5	N.	1	e. nub.	
	Huesca	759.0	0.0	16.8	N.	0	nb.		12	27.6	14.2	757.0	24.6	S.	6	tormenta	
	Zaragoza	752.2		19.4	N.	2	e. d.		21	26	17	757.8	24.2	N.E.	1	nb.	
Cataluña VII	Lerida																
	Gerona	760.1	+1.0	21.2	N.W.	0	nb.		1	28	14	760.2	25.0	S.W.	1	e. d.	
	Barcelona	760.6	+0.3	23	S.E.	1	lluvia	M. Ua	6	26	21	760.8	24	S.	2	nb.	
	Tarragona	760.4		22.0	S.W.	1	nb.	lluvia	4	24	21	760.2	22.0	S.E.	2	e. d.	
Tortosa	759.7	0.0	20.0	N.E.	1	A ^o		14	27	20	758.9	24.8	N.W.	4	nb.		
Levante VIII	Teruel	759.5		19.2	S.	0	e. d.		2	27	17	756.5	26.1	S.	2	A ^o	
	Castellón	757.4	+0.1	22.7	N.	1	e. d.	lluvia	5	26	21	756.2	25.1	N.E.	1	nb.	
	Valencia	760.0	+1.0	24.2	N.W.	0	nb.		2	25	20	759.0	25.0	S.E.	2	nb.	
Región del SE IX	Albacete	760.0	+1.0	21.2	S.	2	e. d.		Temp.	22	17	755.8	29.4	S.E.	4	nb.	
	Alicante	760.8	+1.6	23	N.W.	0	nb.	bal.	Temp.	27	22	758.6	24	S.W.	1	nb.	
	Murcia	760.5		25.4	S.W.	0	e. nub.		Temp.	28	22	758.2	25.8	S.E.	1	nb.	
Cuenca del Guadalquivir X	Sevilla	761.0		22.0	S.E.	2	A ^o		22	17		758.5	21.0	S.W.	5	e. d.	
	Córdoba	760.8	+0.6	19.6	N.W.	1	A ^o		21	17		757.5	21.0	N.	2	e. d.	
	Jaén	760.6		21.6	S.	0	A ^o		20	19		756.9	28.4	N.W.	1	e. d.	
	Granada	760.6	+0.4	20.8	N.	1	A ^o		Temp.	(2)	14		757.2	27.4	S.W.	2	nb.
Costa del Sur XI	Huelva	761.6		19.4	N.	5	A ^o	lluvia	28	18		759.7	24.5	S.W.	6	e. d.	
	San Fernando	761.6	+0.3	20	N.	1	A ^o	lluvia	25	18		760.7	22	N.	2	e. d.	
	Tarifa	760.7	+0.4	20.1	N.	2	e. d.	lluvia	22	19		760.1	22.8	N.W.	2	nb.	
	Málaga	761.0	+0.5	24	S.E.	1	A ^o	lluvia	Temp.	25	21		759.4	24	S.	2	nb.
	Almería	760.2		25.5	S.W.	1	e. d.	lluvia	Temp.	22	22		758.2	28.0	S.W.	0	nb.
Canarias XII	Palma	760.0	+0.6	26	N.E.	2	e. d.	M. Ua	20	22		752.8	28	S.W.	5	nb.	
	Mahón	760.1	+0.3	25	N.E.	2	A ^o		27	22		760.0	25	S.W.	2	e. d.	
Africa	Sta Cruz de Ten ^e Laguna	764.1	+0.5	21.4	S.W.	2	nb.	lluvia	Temp.	25	20	764.4	23.6	N.	2	nb.	
	Tetuan																
Melilla	759.6		25.0	N.	1	e. nub.	bal.		21	22	760.2	29.4	N.E.	1	nb.		
Larache																	

— Noticias —