

# DIRECCIÓN GENERAL DEL INSTITUTO GEOGRÁFICO Y ESTADÍSTICO

AÑO XXII

## BOLETÍN

1914

Núm. 25

DEL

25 de Enero

### OBSERVATORIO CENTRAL METEOROLÓGICO

#### Observaciones del Extranjero

Observaciones de la mañana á las 7 <sup>h</sup>										Id. en las 24 horas			Id. de la vispera por la tarde				
Estaciones	Barómetro		Temperatura	Viento		Estado del cielo	Estado del mar	Lluvia ó nieve	Temp. extr. <sup>as</sup>		Barom. á 0° y al nivel del mar	Temperatura	Viento		Estado del cielo		
	á 0° y al nivel del mar	Variación en 3 horas		Dirección	F <sup>va</sup>				Max. <sup>a</sup>	Min. <sup>a</sup>			Dirección	F <sup>va</sup>			
Escandinavia	Bodo	725.2	-0.4	4.0	S	4	lluvia	Pir <sup>a</sup>	3	6	1	744.4	6.0	S.W	7	carb.	
	Cristiansund	746.8	-0.5	6.8	W	9	lluvia	M. opa	7	8	1	747.2	8.0	W.S.W	3	carb.	
	Shudesnoes	755.2	+0.9	7.3	W.S.W	8	c. carb.	S. hora	8	6	1	755.3	6.3	S.W	8	lluvia	
Europa Oriental y Central	Riga	759.4	-1.0	0.9	W.S.W	3	carb.					763.9	0.2	W.S.W	2	carb.	
	Moscou	764.5	?	2	S.S.W	5	S.					760.3	-1.2	W	6	S.	
	Nicolaiev	752.7		-4.7	N.W	0	carb.					776.6	-3.7	N.W	2	carb.	
	Feldkirch	780.7	+0.6	-14.6	N.E	1	S.					778.5	-10.8	N.E	1	S.	
	Czernowitz	774.9	-0.2	-11.4	N.W	7	carb.					774.0	-6.2	N.W	2	S.	
	Gracovia	775.6	-0.1	-9.0	S.W	1	c. carb.					774.7	-7.2	W.S.W	1	S.	
	Pola	774.9	+0.5	-2.0	N	1	S.					772.9	-1.0	cal.	3	S.	
	Viena	779.0	0.0	-11.1	N	1	nb. l.					766.9	9.2	cal.	0	nb. l.	
	Berlin	772.3	+0.1	-6.8	S	2	c. d.					761.9	-4.0	S	2	c. d.	
Berna	768.3		-9.8	N.W	0	nb. l.					756.4	-2.4	S.W	0	nb.		
Islas Británicas	Stornoway	754.6	?	7.2	W.S.W	5	carb.		8.1	11.1	5.6	10.0	?	?	8	c. carb.	
	Shields	760.7	-0.8	9.4	S.W	3	carb.	Arbolada	1.8	9.4	2.8	760.5	8.9	S.W	3	carb.	
	Valentia	759.2	-0.6	11.7	S	6	carb.	M. opa	11.9	11.7	10.0	760.2	11.7	S.W	4	lluvia	
Francia	Gr. Nex	771.5	+0.3	-1.8	S.S.W	5	carb.	M. opa	0	-2		770.3	-0.6	S.S.W	5	bruma	
	St. Mathieu	771.7	0.0	7.0	S.S.E	4	carb.	M. opa	7	5		770.5	6.0	S.E	4	carb.	
	Isla de Aix	774.3	+0.3	-9.7	S.S.E	3	c. d.	Pir <sup>a</sup>	0	-5		771.8	2.1	S.S.E	3	carb.	
	Biarritz	773.0	+0.2	1.8	S	3	S.		7	0		772.0	5.0	S	3	carb.	
	Paris	775.5	+0.2	-8.8	S	1	S.		0.3	-11.4		778.0	-3.8	S	1	S.	
	Clermont	777.2	+0.2	-5.8	N.E	2	S.		5.0	-6.2		774.3	-2.0	N.E	1	S.	
	Perpiñán	775.8	+0.7	7.0	S.W	2	c. d.		7.4	-0.4		772.8	4.5	cal.	0	carb.	
	Cabo Sicé	774.3	+0.2	5.4	S	2	bruma	Pir <sup>a</sup>	11.0	4		770.2	3.2	cal.	2	bruma	
	Niza	776.2	+1.0	4.4	S	0	S.	Pir <sup>a</sup>	10	2		742.2	5.4	carb.	0	S.	
Italia	Liorna	774.9	+0.5	2.0	S.N.E	1	S.					771.8	5.0	N.E	1	S.	
	Roma	775.0	?	0.0	N	1	S.					772.2	5.0	N	1	S.	
	Cagliari	774.0		1.0	N.N.W	1	S.					769.9	11.0	S.W	1	S.	
	Palermo	774.5	0.5	5.0	S	1	S.					771.6	6.1	S	1	S.	
Portugal	Porto	772.4	+1.2	6.8	S.S.E	5	S.	M. opa	11	5		770.3	6.4	S	5	S.	
	Lisboa	769.7	+0.7	5.3	N.N.E	5	S.	S. hora	12	5		768.0	9.5	N	4	S.	
	Lagos	768.4	+0.8	9.8	N	1	S.	Pir <sup>a</sup>	18	5		768.5	10.2	N	1	S.	
	Horta	762.8	+1.9	14.0	N.E	4	lluvia	M. opa	8	18	14	761.5	16.7	S	5	carb.	
	Angra	765.3	+0.8	14.2	N	6	carb.	M. opa	10	17	13	763.3	16.0	S	4	carb.	
	Punta Delgada																
	Funchal		+0.6	13.1	?	3	c. carb.	M. opa	19	13		768.3	?	W	6	nb. l.	
Marruecos y Argelia	Tánger	766.2		11.4	N.E	2	c. d.	Pir <sup>a</sup>	1	15	10	763.9	12.6	N.E	2	carb.	
	Casablanca																
	Nemours																
	Argel	768.3		11.0	S	0	carb.										
	Cap de Garde Túnez																

#### Radiogramas

#### Precios de suscripción

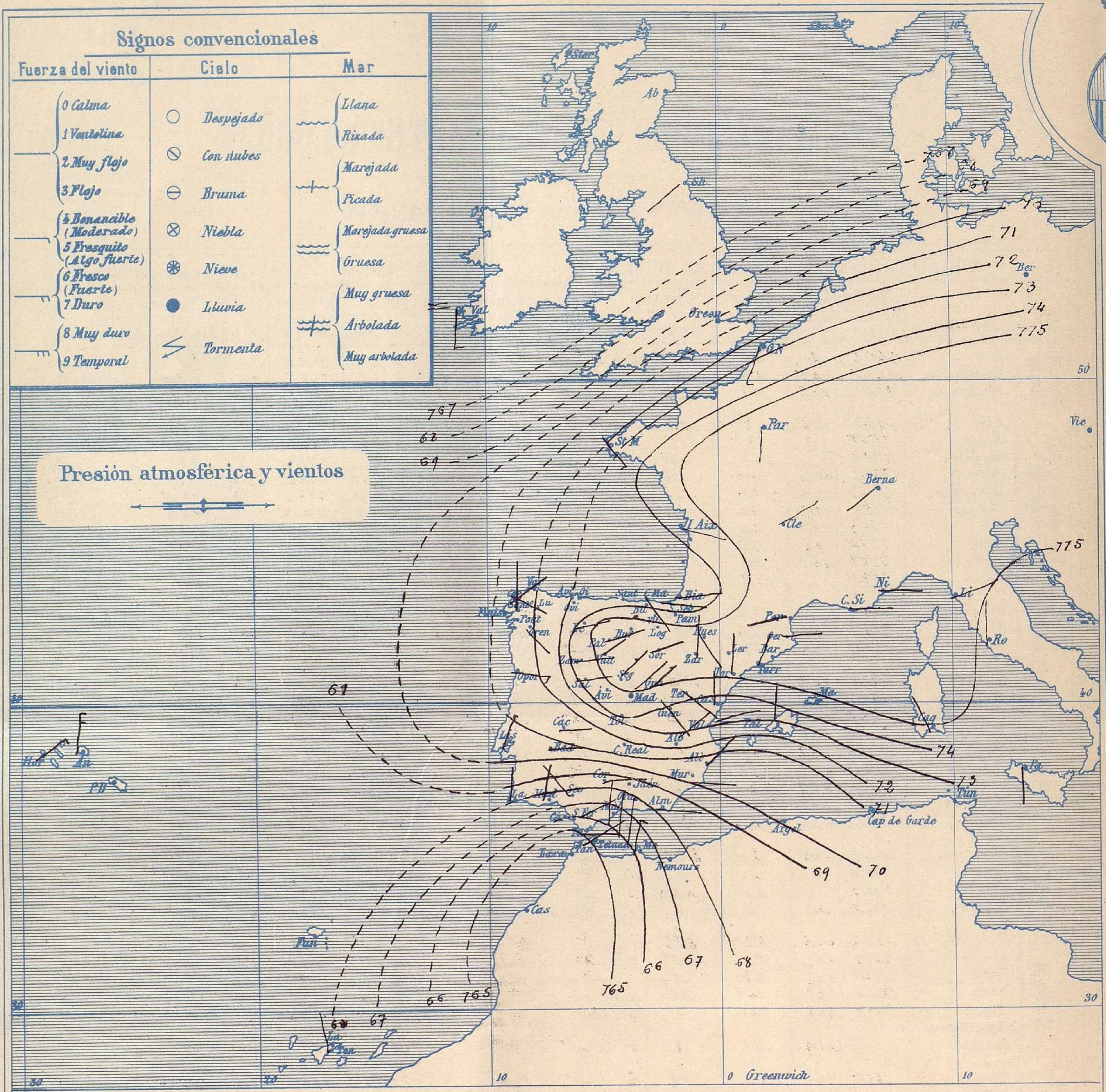
Un año... 18 pesetas. Un semestre... 9 pesetas.

Administrador (Habilitado del material de la Dirección general del Instituto Geográfico y Estadístico. Madrid)

#### Dirección: Adresse: Address:

Señor  
Jefe del Observatorio Central Meteorológico  
Parque del Retiro  
Madrid. (ESPAÑA)

Apartado n.º 285.



Presión atmosférica y vientos

Estado general

Sobre Marruecos se halla un área de presiones débiles por cuya causa llueve sobre la región meridional de España con vientos flojos y moderados de la región del Este. En la parte Continental de Europa se encuentran las presiones elevadas cuyo influjo alcanza a la mitad septentrional de la península Ibérica.

La temperatura máxima de ayer fue de 19 grados en Huelva y la mínima de hoy ha sido de 6 grados bajo cero en Leon

*Susana*

El Director general: Martin Sánchez

El Ingeniero Geógrafo Jefe del Observatorio. J. Galbis



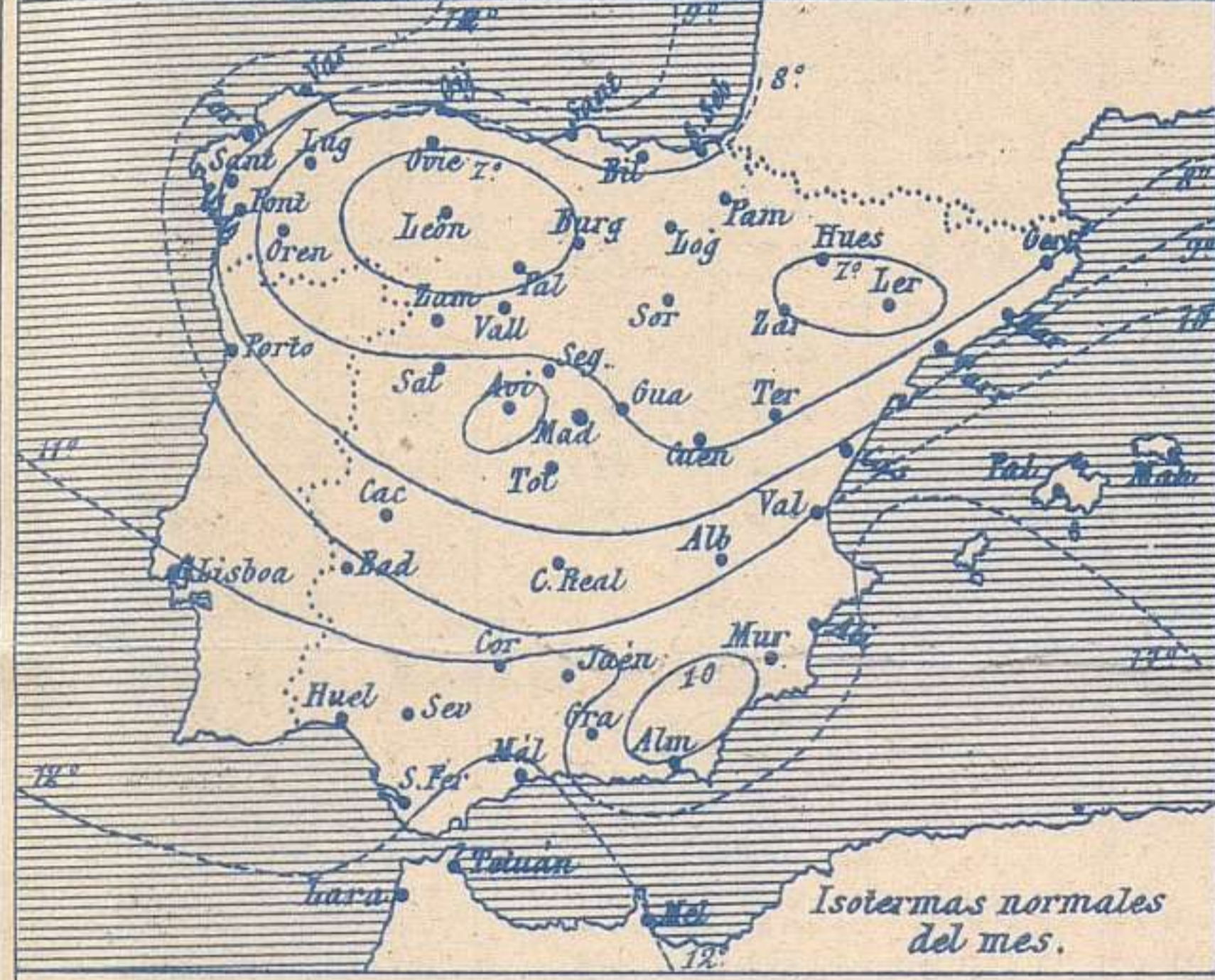
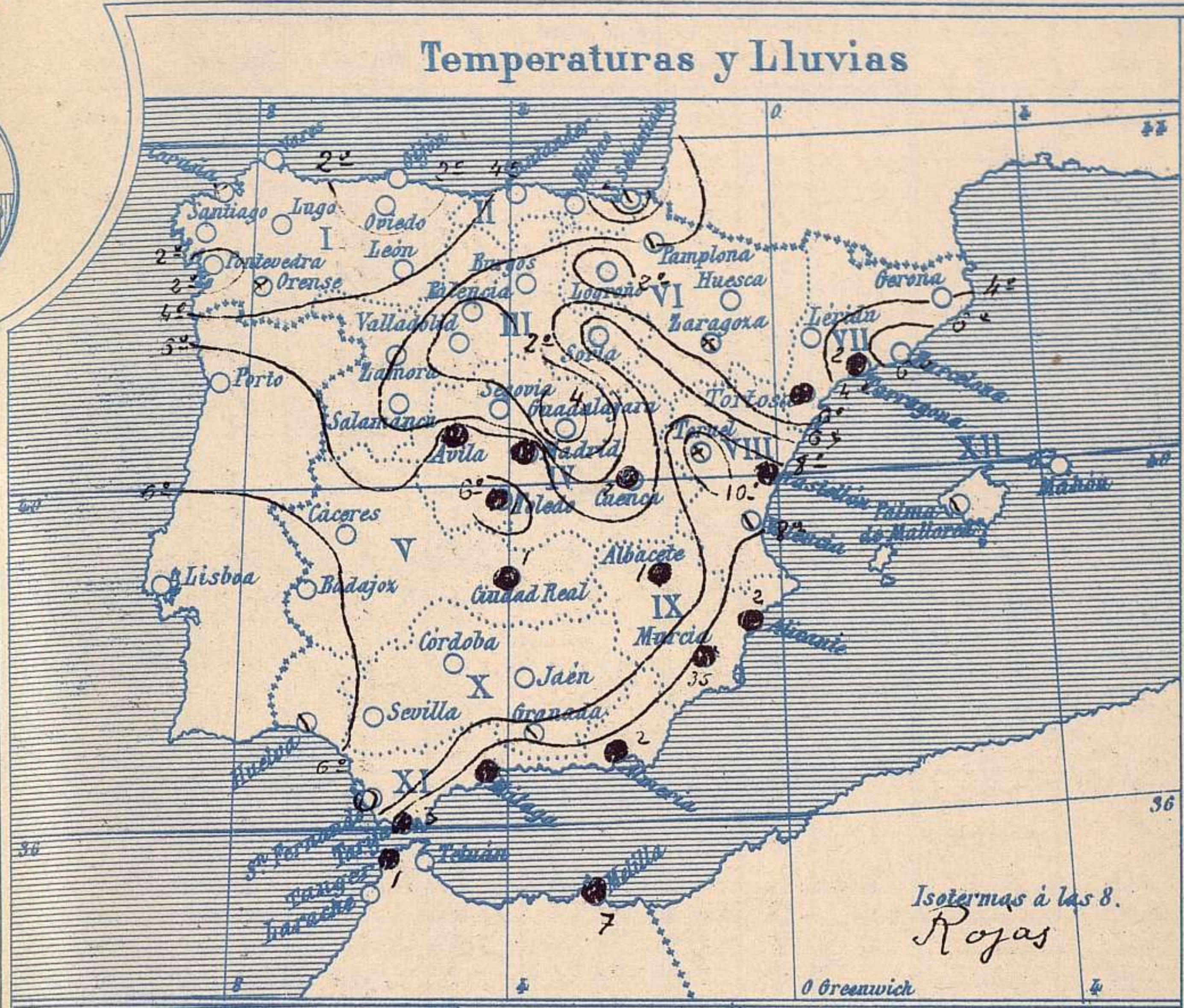
Temperaturas y Lluvias

Tiempo probable

EN LAS REGIONES

- I
- II
- III
- IV
- V
- VI
- VII
- VIII
- IX
- X
- XI
- XII

No se hizo predicción



Los números colocados al lado de ● designan m/m de lluvia recogida.

Isotermas a las 8. Rojas

0 Greenwich

Telegrama para las Comandancias de Marina depositado a las.....h.....m

No se envia telegrama

Observaciones de Madrid entre 12<sup>h</sup> del dia 24 y 12<sup>h</sup> del dia 25

Observaciones aerológicas

PARQUE DEL RETIRO (Altitud 667 m<sup>s</sup>)

Hora.....

Hora	Barómetro m m	Termómetro C°	Humedad o/o	Viento		Lluvia o Nieve	Estado del Cielo	Notas	Alturas	Dirección del viento	Fuerza 0 a 9	Alturas	Dirección del viento	Fuerza 0 a 9
				Dirección	F <sup>ra</sup> 0 a 9									
12	708.90	6.0	84	NE	1		C. cub. <sup>to</sup>	Temp. máx. a la sombra 7.8						
16	708.67	7.3	81	NE	0		C. desp.	Id. mínima id. 1.9						
20	708.89	5.2	91	NE	1		C. cub.	Horas de Sol despejadas en						
24	711.00	3.0	72	NE	0		Cub.	el día de ayer 5 h. 50 m.						
4	711.70	2.4	91	N	0		Id.							
8	713.36	3.3	89	NE	1	2.4	Id.							
12	714.43	7.7	82	NE	0	0.8	C. desp.							

No se envia telegrama

DIAGRAMAS

