

DIRECCIÓN GENERAL DEL INSTITUTO GEOGRÁFICO Y ESTADÍSTICO

AÑO XX.

BOLETÍN

1912

Núm. 200

DEL

18 de Julio

OBSERVATORIO CENTRAL METEOROLÓGICO

Observaciones del Extranjero

Estaciones	Observaciones de la mañana a las 7 ^h						Iden las 24 horas			Id. de la vispera por la tarde						
	Barómetro		Temperatura	Viento		Estado del cielo	Estado del mar	Lluvia ó nieve	Temp. extr. ^{as}		Baróm. a 0° y al nivel del mar	Temperatura	Viento		Estado del cielo	
	alt. y al nivel del mar	Variación en 3 horas		Dirección	F ^{za}				Máx. ^a	Min. ^a			Dirección	F ^{za}		
Escandinavia	Bodo	765.8	0.0	11.0	E	3	Bruna	2 ^a	3	11	4	763.7	9.0	SW	4	Lluvia
	Cristiansund	761.1	-0.1	12.8	cal	0	mb.	2 ^a	2	14	11	762.2	13.2	NE	1	emb.
Rusia y Austria	Shudesnoes											762.0	21.4	cal	0	2 ^a
	Riga	760.5		18.4	cal	0	2 ^a					763.0	18.1	SE	0	emb.
	Moscou	765.0	0.0	15.7	SE	0	mb.		2			757.0	19.5	cal	0	C. emb.
	Nicolaiev	756.0		18.5	cal	0	Cub.									
	Feldkirch	759.5	-0.7	18.6	cal	0	2 ^a		25	15		759.6	20.0	NE	1	C. d.
	Cernovitz	760.5	+0.2	13.6	cal	0	Lluvia		9	15	13	761.7	12.8	W	3	emb.
	Cracovia	760.0	-0.1	15.2	W	1	2 ^a		23	12		761.4	17.8	W	2	2 ^a
	Pola	760.0	-0.2	19.8	SE	1	emb.		25	16		761.7	19.8	cal	0	mb.
Viena	760.0	-0.1	15.3	W	1	2 ^a		23	12		761.4	17.8	W	2	2 ^a	
Islas Británicas	Stornoway															
	Shields															
	Valentia	767.6	+0.2	13.3	NE	3	mb.	M	21	11		765.8	18.3	W	4	C. d.
Francia	Gris Nez	759.6	-0.8	16.2	W	5	emb.	M	21	15		761.3	16.0	W	5	niebla
	St. Mathieu	761.1	0.0	17.8	W	1	Bruna	L	2	21	15	761.0	20.0	cal	0	emb.
	Isla de Aix	760.2		18.0	W	3	emb.	P	25	17		760.5	21.0	W	3	C. emb.
	Biarritz	761.6		18.8	3	Lluvia	M	7	20	16		761.5	18.8	W	3	emb.
	Paris	758.7	-0.1	21.0	cal	0	C. emb.		30	18		759.3	26.6	SE	0	C. emb.
	Clermont	756.4	-1.4	18.8	cal	0	Lluvia		19	22	16	756.7	26.3	W	4	mb.
	Perpiñan	759.0	-0.2	21.8	NE	1	emb.		26	20		759.5	22.8	NE	1	C. d.
	Cabo Sicié	758.4		22.2	cal	0	Bruna	P	28	21		759.8	22.2	E	1	niebla
	Niza	758.7	-0.1	24.4	cal	0	2 ^a	cal	30	18		760.0	23.0	cal	0	C. d.
Italia	Liorna	759.3	0.0	23.8	NE	1	C. d.					760.7	27.4	SW	3	2 ^a
	Roma	759.7	-0.6	20.2	N	2	2 ^a					761.3	25.4	SE	3	2 ^a
	Cagliari	758.7		24.4	cal	0	2 ^a					766.5	28.8	SE	3	2 ^a
	Palermo															
	Porto	763.7	0.0	17.3	W	3	Bruna	P	20	15		763.7	16.6	?	3	C. emb.
Portugal	Lisboa	762.7	+0.2	18.4	W	4	C. d.	P	23	16		763.1	17.4	W	2	2 ^a
	Lagos	762.8	+0.2	20.8	W	3	2 ^a	L	25	15		762.8	16.8	W	3	2 ^a
	Horta	771.7	+0.3	21.8	W	1	2 ^a	L	26	20		771.0	21.5	W	1	2 ^a
	Angra	771.1	+0.2	21.4	6	1	mb.	P	24	18		770.4	21.0	SE	2	mb.
	Punta Delgada	770.7	+0.1	20.2	cal	0	C. emb.	L	24	19		770.6	20.1	cal	0	C. d.
	Funchal	765.3	+0.7	21.1	W	2	mb.	P	23	14		765.6	20.8	W	2	C. emb.
	Tanger	763.4		21.1	S	2	mb.	P	27	16		762.1	22.8	W	3	2 ^a
Marruecos y Argelia	Casablanca															
	Orán	758.6		22.2	S	1	C. d.									
	Argel	759.7		24.9	W	2	niebla									
	Túnez	758.2		25.0	SW	1	C. emb.									
	Sfax															

Precios de suscripción

Un año... 18... pesetas. Un semestre... 9... pesetas

Administrador { Habilitado del material de la Dirección general del Instituto Geográfico y Estadístico. Madrid

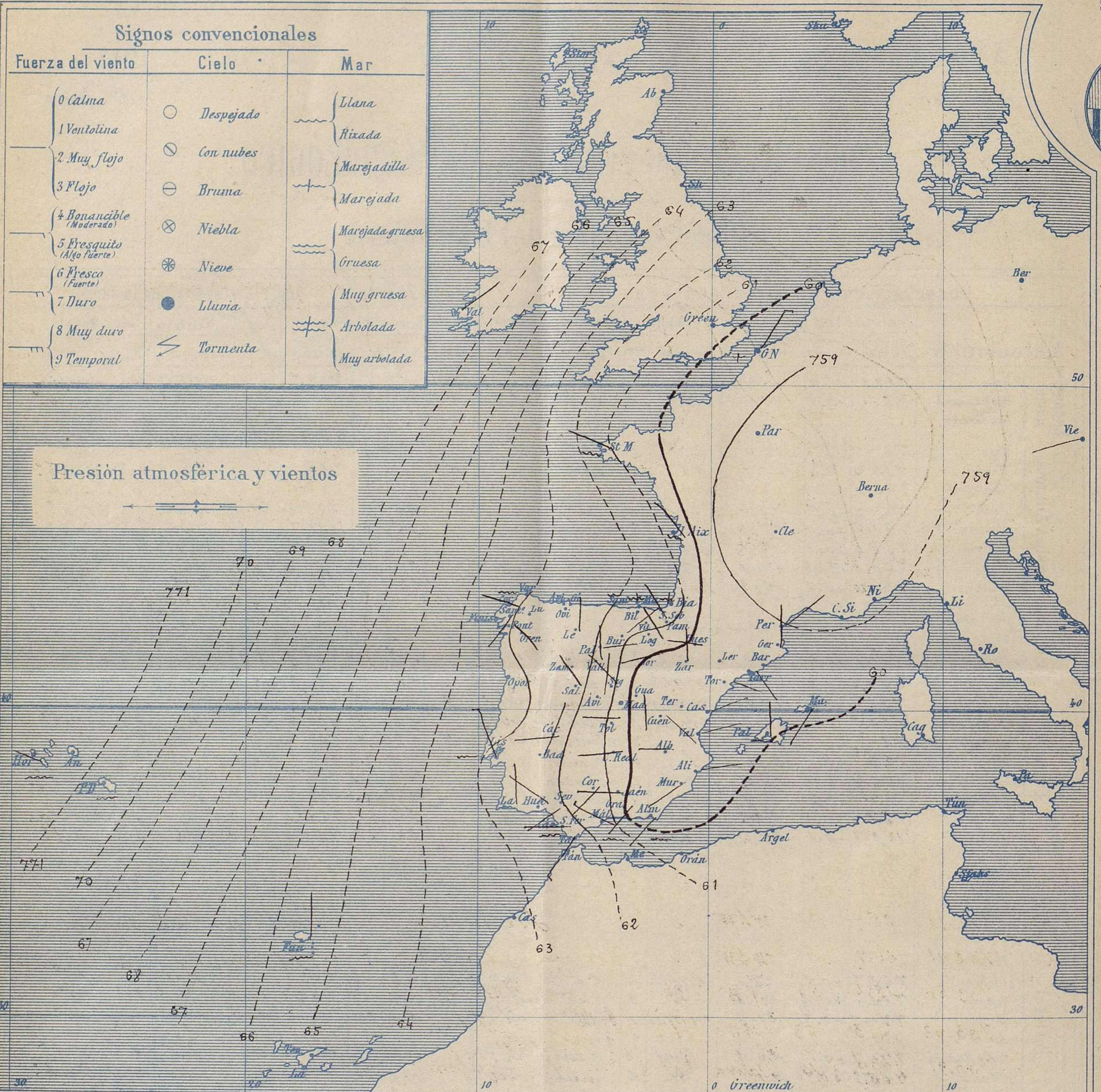
Dirección : Adresse : Address :

Señor

Jefe del Observatorio Central Meteorológico
Parque del Retiro

Apartado n.º 285.

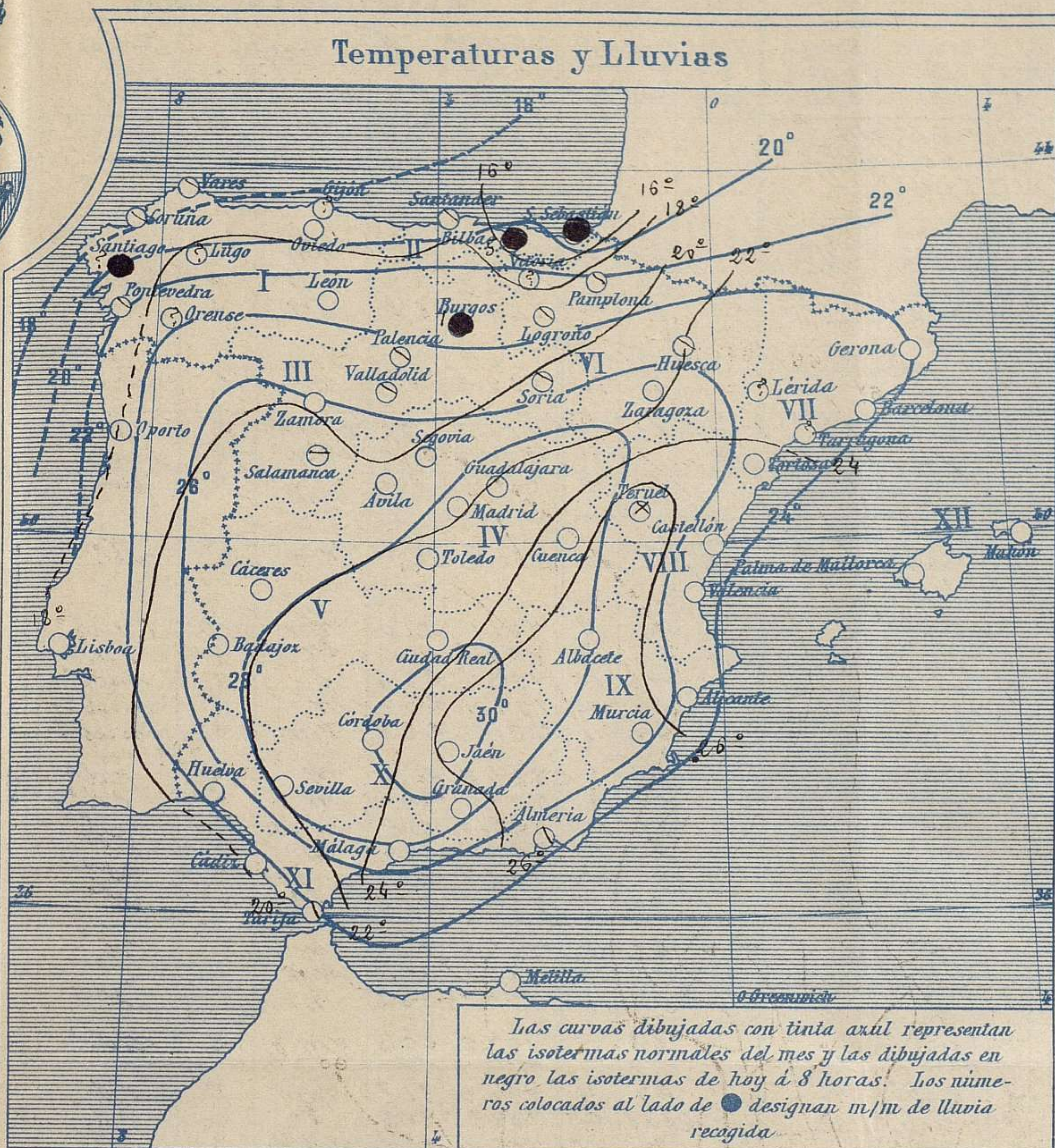
Madrid. (ESPAÑA)



Estado general

Continúan las bajas presiones ocupando Francia y la parte Este de España y las más altas, es-tuvi situadas al W. de las Azores. El tiempo es algo lluvioso en la zona cantábrica y el cielo está nuboso en casi toda la parte septentrional de la Península y despejado en el resto. Los vientos soplan de flojos a moderados de dirección variable y la temperatura no es muy elevada; la máxima de ayer ha sido de 35 grados en Zaragoza y la mínima de hoy 9 grados en Avila y Segovia.

Ministerio de Cultura 2011



Tiempo probable

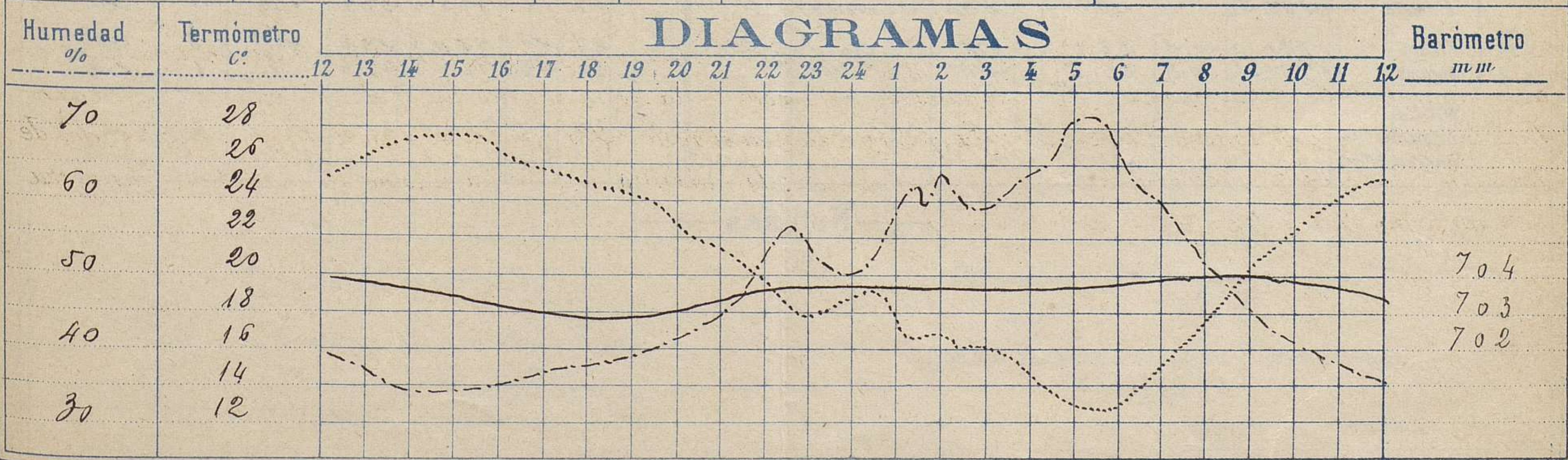
EN LAS REGIONES

I	} Vientos flojos a moderados del Norte y buen tiempo.
II	
III	} Vientos flojos de dirección variable y buen tiempo.
IV	
V	
VI	} Vientos flojos de dirección variable y buen tiempo con tendencia tormentosa.
VII	
VIII	} Vientos flojos a moderados de dirección variable y buen tiempo.
IX	
X	
XI	
XII	

Observaciones de Madrid entre 12^h del día 17 y 12^h del día 18

PARQUE DEL RETIRO (Altitud 667 m.)

Hora	Barómetro m m	Termómetro C°	Humedad %	Viento	Fuerza 0 a 9	Lluvia o Nieve m m	Estado del Cielo	Notas
16	702.91	25.9	35	WSW	2		Despejado	Temp ^a máx ^a a la sombra 27.2
20	702.91	21.9	41	WSW	3		Idem	Id minima id 12.7
24	703.60	18.4	50	NW	2		Idem	
4	703.63	14.3	63	NW	1		Idem	
8	703.91	17.9	49	Calma	0		Idem	
12	703.36	25.2	35	W	0		Casi despejado	



Observaciones de España

Observaciones de la mañana á 8 horas							Id. en las 24 horas			Id. de la vispera á 16 horas						
Estaciones	Barómetro.		Temperatura	Viento		Estado del cielo	Estado del mar	Lluvia ó nieve	Temp. extr. as		Barom. á 0° y al nivel del mar	Temperatura	Viento		Estado del cielo	
	á 0° y al nivel del mar	Variación en 3 horas		Dirección	F.ª				Max.ª	Min.ª			Dirección	Fuera		
Región del N.W. I	La Coruña	763.4	0.0	16.8	mm	2	emb.	M.ª	20	12	762.3	17.4	N	3	emb.	
	Vares	762.0		16.6	SW	3	emb.	R.ª			762.3	17.5	mm	3	emb.	
	Avilés	762.1			SW	1	c. emb.	la			762.1		SE	1	emb.	
	Gijón															
	Oviedo															
	Finisterre	762.7	+0.2	21.3	cal	0	niebla	la	23	19	763.0	20.7	mm	4	c.d.	
	Santiago	763.1	+0.3	14.8	mm	0	emb.		3	24	14	762.3	18.3	SW	0	Luvia
	Pontevedra	762.8	+0.3	17.9	SE	1	emb.		21	16	762.8	18.2	mm	2	SE	
	Lugo															
	Orense	761.8	+1.0	20.7	S	0	C. Cub.		24	16	760.8	23.4	NW	1	Cub.	
León	760.4		15.0	N	0	c.d.		24	10	759.2	18.4	N	2	emb.		
Región Cantábrica II	Santander	761.1	+0.1	18.7	N	2	emb.	la	20	19	761.2	18.5	mm	3	emb.	
	Punta Galea	762.9		18.6	SE	2	emb.	la	20	15	762.6	18.9	mm	5	emb.	
	Bilbao	764.2	0.0	15.8	SE	1	C. emb.		5	20	761.9	18.4	mm	2	emb.	
	Cabo Machichaco															
	Igueldo															
San Sebastián	761.9	0.0	13.0	N	3	Luvia	la	6	20	761.4	19.3	mm	0	emb.		
Región del Duero III	Zamora															
	Palencia	761.4	+0.4	15.9	mm	1	emb.		21	13	759.1	21.0	mm	1	C. emb.	
	Burgos	761.1	0.0	14.2	SE	0	emb.		22	12	758.2	21.0	SW	0	c.d.	
	Soria	752.8		18.2	mm	0	emb.		25	12	757.5	25.4	S	1	emb.	
	Valladolid	762.0	0.0	15.0	N	1	emb.		24	12	759.4	23.0	N	2	emb.	
Salamanca	763.1	+0.3	17.8	mm	1	Bruna		24	11	761.4	22.6	mm	2	emb.		
Región Extrem.ª Ebro VI	Ávila	761.8		14.0	N	0	SE		22	9	759.8	20.5	N	0	c.d.	
	Segovia	761.0	0.0	16.0	mm	1	SE		27	9	757.3	24.0	N	1	c.d.	
	Madrid	760.4	+0.2	17.9	cal	0	SE		24	12.7	757.8	25.9	mm	2	SE	
	Toledo	760.4	+0.4	20.4	mm	1	SE		29	16	757.5	28.6	N	3	SE	
	Guadalajara	759.4	+0.2	19.2	S	0	SE		27	13	756.7	26.6	mm	3	SE	
	Cuenca	758.5	+0.2	19.8	SE	0	SE		30	10	757.1	28.2	SE	1	SE	
	Cáceres	761.3		19.0	mm	1	SE		29	14	759.4	28.0	N	1	c.d.	
Alto Ebro VII	Badajoz	762.0	0.0	16.0	mm	1	SE		28	13	760.3	27.0	mm	1	SE	
	Ciudad Real	760.1	+0.6	19.6	N	3	SE		28	14	759.7	28.6	N	6	SE	
	Logroño	760.4		17.0	SE	1	emb.		22	15	757.5	26.8	mm	2	emb.	
Región Levan. VIII	Vitoria															
	Pamplona	761.8	+0.2	16.4	mm	2	emb.		24	14	760.0	31.8	mm	3	c.d.	
	Huesca	759.3	+0.6	19.3	N	0	emb.		33	14.9	758.3	30.3	SE	1	c.d.	
	Zaragoza	759.6	+0.5	20.0	N	1	emb.		25	16	755.4	33.5	SE	0	SE	
Región Levante IX	Lérida	761.6	-0.1	24.4	N	1	SE		21	19	761.1	28.4	S	2	c.d.	
	Gerona	759.2	0.0	25.0	mm	2	emb.	la	27	20	759.6	27.8	SE	1	SE	
	Barcelona	759.7		23.0	SE	1	emb.	la	28	21	760.0	27.2	SE	2	c.d.	
	Tarragona	759.3	+0.1	25.1	SE	0	c.d.		29	21	759.1	27.0	SE	3	c.d.	
	Tortosa															
Región Levante X	Teruel	758.9		21.1	N	0	niebla		30	13	755.6	29.4	N	0	SE	
	Castellón	759.6	+0.2	24.8	SE	0	SE		26	21	759.0	24.0	SE	1	SE	
	Valencia	760.2	0.0	24.8	mm	1	c.d.		26	19	758.4	26.8	mm	2	SE	
	Albacete	760.0	+0.2	22.8	N	1	SE		34	14	755.8	32.5	N	2	SE	
	Alicante	757.7	0.0	25.0	SE	0	SE	la	29	19	760.0	28.2	SE	3	SE	
	Murcia	758.7	+0.7	26.7	mm	2	SE		33	20	758.0	30.5	SE	3	SE	
Región Levante XI	Sevilla	761.7		22.4	mm	1	SE		33	15	759.8	31.6	N	4	SE	
	Córdoba	761.4	+0.4	21.6	mm	1	SE		32	16	759.4	32.0	mm	3	SE	
	Jáen	761.5		23.2	N	0	SE		31	17	759.3	29.2	mm	1	SE	
	Granada	758.8	+1.2	20.2	mm	1	SE		30	14	759.4	29.0	N	4	SE	
	Huelva	762.1	+0.8	20.2	mm	1	SE		28	15	760.4	22.7	mm	4	SE	
	Algeciras															
Región Levante XII	San Fernando	762.6	+0.3	20.2	N	1	SE	la	25	18	761.7	21.9	N	3	SE	
	Tarifa	762.0		19.1	mm	4	C. emb.	la			761.7	22.5	N	3	SE	
	Málaga	761.2	+0.4	24.4	mm	5	SE	la	32	25	759.0	30.0	S	4	SE	
	Almería	757.2		26.2	mm	1	emb.	la	29	18	756.6	27.4	mm	4	SE	
Región Levante XIII	Palma	760.0	-0.2	23.0	N	3	emb.	la	27	20	760.6	25.6	mm	3	SE	
	Mahón	759.2	-0.3	25.6	mm	1	C. emb.		30	22	759.7	27.6	S	1	c.d.	
Región Levante XIV	Melilla	764.8	+0.4	16.8	N	2	emb.		22	15	764.5	20.0	mm	4	c.d.	
	Iaguna Sta Cruz de Ten.	765.1		21.8	NW	2	emb.	Cal	25	20	760.1	24.5	mm	5	SE	

Noticias