



INSTITUTO GEOGRÁFICO

BOLETÍN DEL SERVICIO METEOROLÓGICO

1925

AÑO XXXIII  
Núm. 152

OBSERVACIONES DEL EXTRANJERO

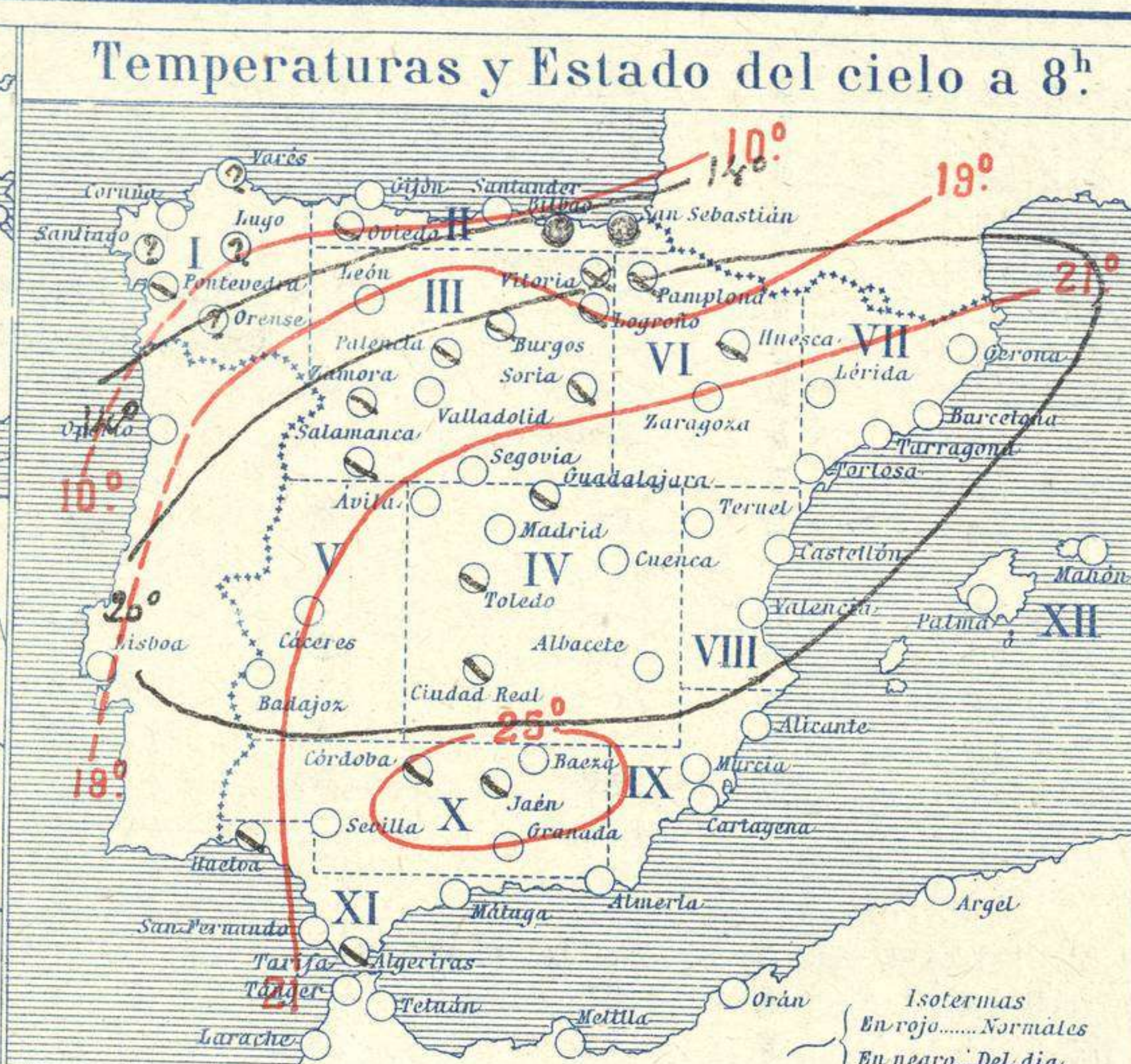
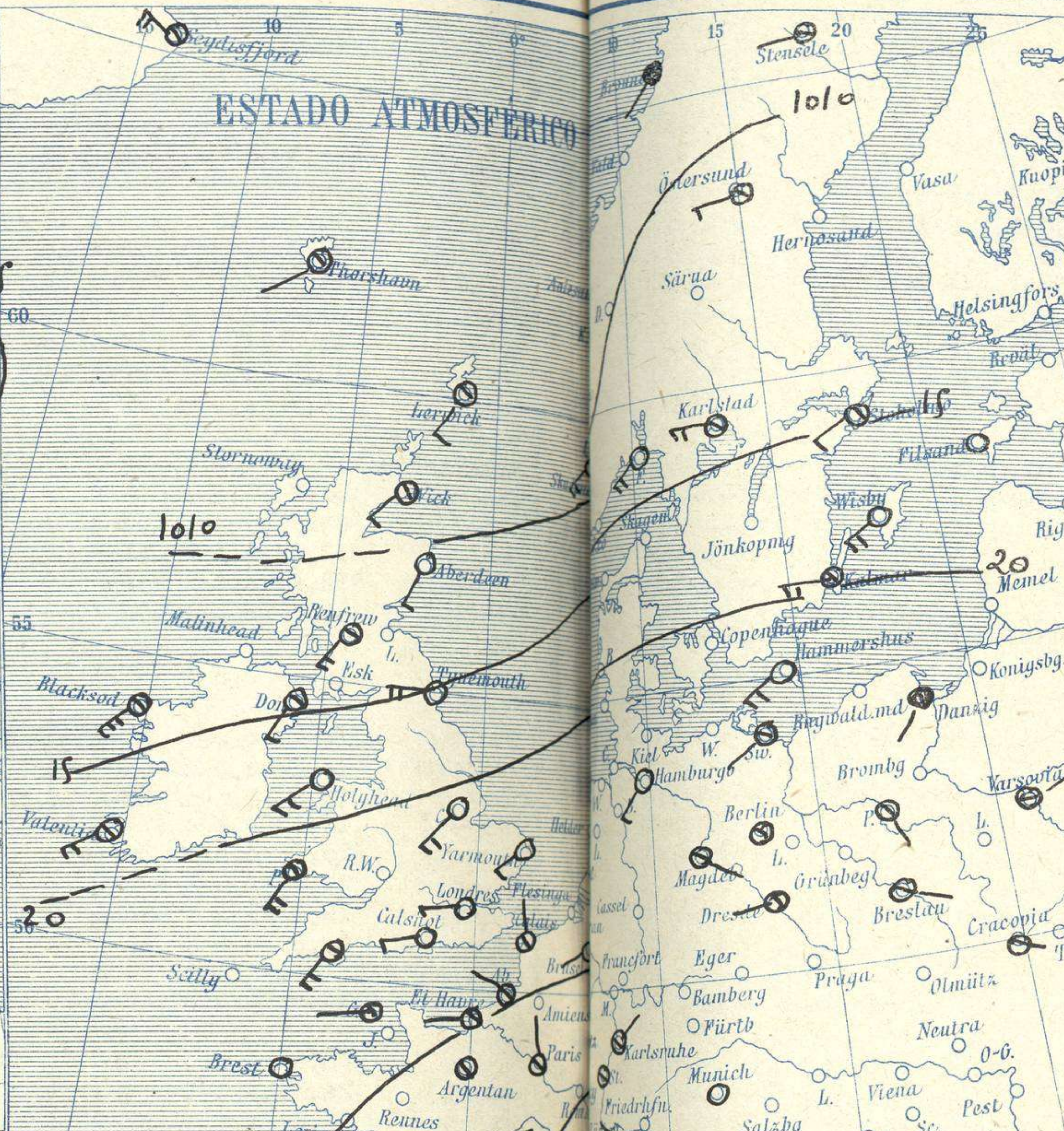
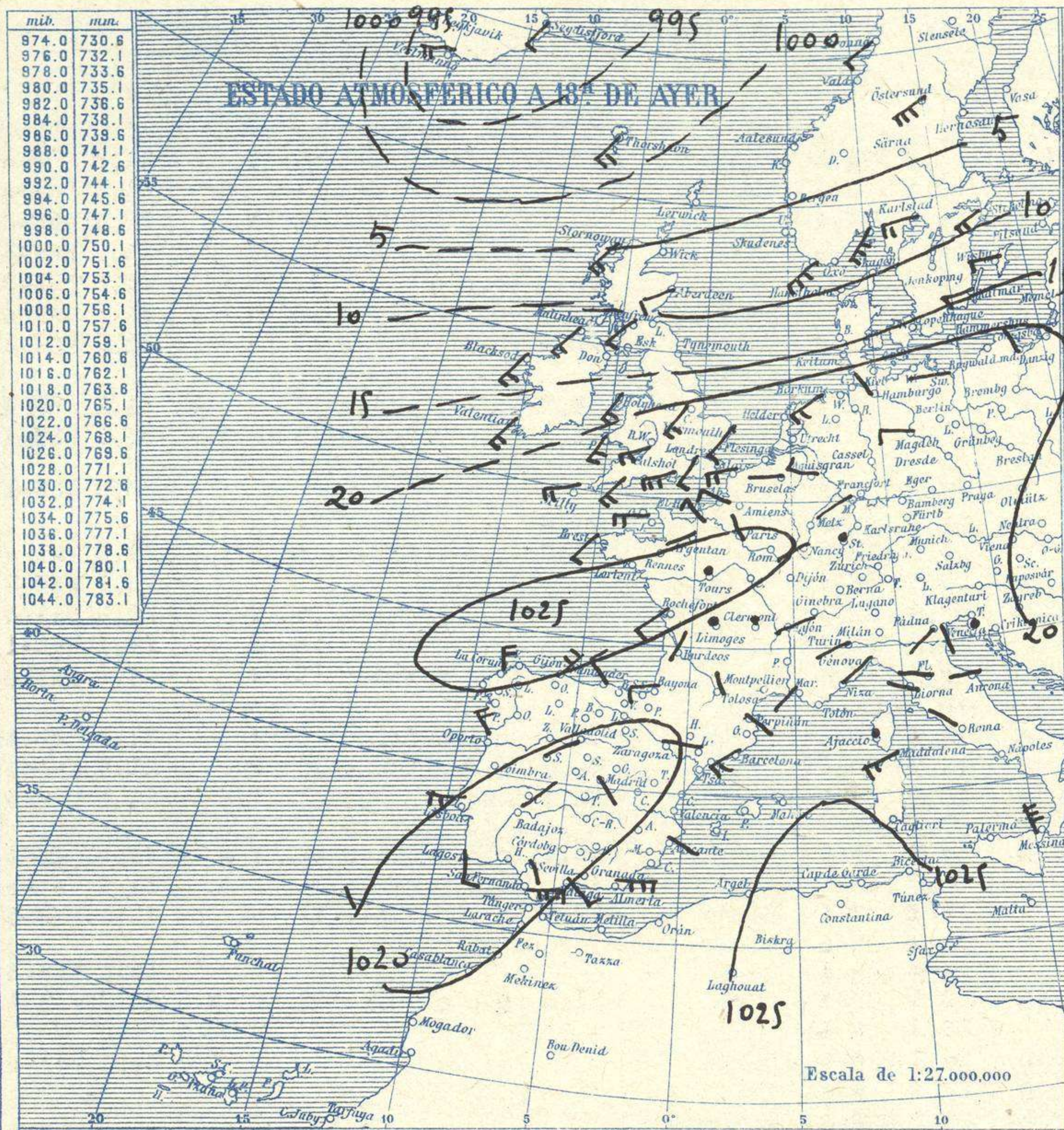
1 de Junio

Table with columns for ESTACIONES, PRESSION MILIBARE, VIENTO, TEMPERATURA, TIEMPO, and OBSERVACIONES. It lists meteorological data for various international stations including Bronnó, Estocolmo, París, and others.

RADIOGRAMAS TRANSMITIDOS DESDE BARCOS

ADMINISTRADOR: Sr. Habilitado del Servicio Meteorológico.

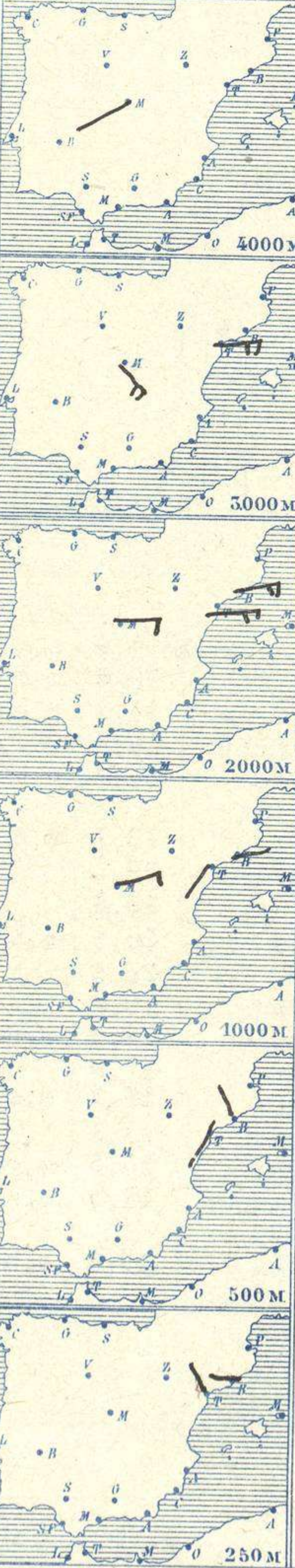
CORRESPONDENCIA: Sr. Jefe del Servicio Meteorológico. Apartado 285. MADRID.



Temperaturas extrema y Lluvia

Estaciones	Temperaturas		Lluvia
	Máx.	Mínim.	
La Coruña			
Santiago			
Pontevedra	25	12	
Lugo			
Orense			
Gijón	18	12	2
Oviedo	17	11	3
Santander	19	12	0,3
Bilbao	18	14	1,2
San Sebastián	20	13	2
León	20	10	
Zamora	30	13	
Palencia	29	11	
Burgos	27	10	
Soria	28	12	
Valladolid	30	12	
Salamanca	29	15	
Ávila	24	13	
Segovia	28	14	
Madrid	27	13	
Toledo	30	14	
Guadalajara	28	12	
Cuenca	27	10	
Ciudad-Real	30	10	
Albacete	26	11	
Cáceres	31	17	
Badajoz	33	17	
Vitoria	27	11	
Logroño	28	12	
Pamplona	28	13	
Huesca	27	15	
Zaragoza	28	14	
Lérida			
Gerona	29	13	
Barcelona	26	16	
Tarragona	27	10	
Tortosa	23	14	
Teruel	24	9	
Castellón	25	15	
Valencia	25	14	
Alicante	23	11	
Murcia	26	11	
Sevilla	32	13	
Córdoba	23	14	
Jaén	32	16	
Baeza	28	15	
Granada	28	13	
Huelva	30	15	
San Fernando	26	17	
Tarifa	20	17	
Algeciras	20	15	
Málaga	22	15	
Almería	27	17	
Palma	25	12	
Ibiza			
Mahón	24	14	
Las Palmas			
St. Cruz de T.			
Laguna			
Izaña			
Tetuán			
Melilla	22	17	
Tánger			

Observaciones aerológicas



Estado General

Se alejan las presiones débiles del Norte de Europa y sobre Francia aparecen colocadas las altas formando un anticiclón poco importante. Existe al occidente de Marruecos un área de presiones débiles relativas.

Tiempo probable

EN LAS REGIONES.  
I Vientos flojes del primer cuadrante y buen tiempo.  
II Vientos flojes y moderados del 1º cuadrante y buen tiempo.  
III Vientos flojes y moderados del Este y tiempo inseguro.  
IV Vientos moderados y fuertes del Este y algunos chubascos.  
V Vientos del Este y tiempo inseguro.

Signos convencionales

Cielo		Vientos	
Signo	Nombres	Signo	Nombres
○	Despejado	1 a 2	Calma
☉	Con nubes	2 a 4	Ventolina
☁	Bruma	4 a 6	Muy flojo
☁	Niebla	6 a 8	Flojo
☁	Nieve	8 a 10	Moderado
☁	Tormenta	10 a 12	Algo fuerte
☁	Cú. Cúmulo	12 a 14	Fuerte
☁	A-cú. Alto Cúmulo	14 a 16	Muy fuerte
☁	F-ci. Páso Cúmulos	16 a 30	Duro
☁			Muy duro
☁			Temporal

Mar

Signo	Nombres	Signo	Nombres
—	Llana	—	Llana
—	Rizada	—	Rizada
—	Marejada	—	Marejada
—	Picada	—	Picada
—	Marejada gruesa	—	Marejada gruesa
—	Gruesa	—	Gruesa
—	Muy Gruesa	—	Muy Gruesa
—	Arbolada	—	Arbolada
—	Muy arbolada	—	Muy arbolada

En rojo. Curvas de igual presión del mes.  
En negro. Curvas de igual presión del día.  
En negro. Curvas de igual variación de presión desde tres horas antes.

Observaciones en el RETIRO (Altitud 667 m.)

Horas	Barómetro		Estado del Cielo	Horas de insolación	Temperatura máxima
	mm.	milibares			
15	711,1	946,1	25	13,5	27,2
18	708,9	945,1	25	13,0	22,7
1	708,7	944,9	16	10,6	16,4
7	707,8	943,7	15	16,4	705,6

Escala de 1:13.500,000

# OBSERVACIONES DE ESPAÑA

ESTACIONES	PRESIÓN MILIBARES			VIENTO D. y F.	TEMPERATURA C.	HUMEDAD % COMENZADA	TIEMPO PRESENTE PASADO	NUBES	MAR	DIRECCIÓN Y FUERZA DEL VIENTO A					
	á O° N. M. G. N. VARIACIÓN C.									OBSERVACIONES Á 7h.					
La Coruña	24,7	0,0	0	NE-4	13		N	St	4						
Gijón	24,3	0,3	4	NE-7	12		ll	St	3						
Santander	23,7	0,0	6	N-2	13		N								
Valladolid	18,3	-0,1	5	Cal-o	16		N	Fr-cu							
Zaragoza	19,7	0,3	2	Cal-o	19		N	Cu, A-cu							
Barcelona	19,2	0,1	3	Cal-o	21		NB	Ci		W-o	NW-o	ENE-2	ENE-4		
Tortosa	19,3	0,0	0	Cal-o	21		D			NNW-1	SSW-1	SSW-2	E-4	E-4	
Mahón	19,0	-0,5	8	SSE-1	26		D		3						
Madrid	20,3	-0,7	5	N-1	15		N	A-cu				ENE-3	ESE-3	SE-5	WSW-2 SW-3
Badajóz	17,1	0,0	0	W-3	19		D								
Alicante	19,9	-0,3	8	NE-1	20		D	Cu	2						
Granada															
Sevilla	14,6	0,1	2	N-o	18		D								
Almería	19,3	-0,3	5	S-1	21		D	Cu	1						
Málaga	19,3	-0,3	6	Cal-e	19		D		1						
S. Fernando	19,0	0,0	0	E-7	19		D		4						
Melilla	?	0,3	1	SE-o	18		D	St	3						
Larache															
S. C. de Tenerife															
Izaña															
OBSERVACIONES Á 18 <sup>h</sup> de la víspera.										OBSERVACIONES Á 13 <sup>h</sup> víspera.					
La Coruña	26,3	-0,3	6	N-5	14		N	St	4						
Gijón	26,1	-0,3	5	NE-5	15		N	St-cu	2						
Santander	26,5	0,2	4	NW-3	15		N	St-cu	3						
Valladolid	17,1	-0,9	5	SW-1	29		D	Cu, Ci							
Zaragoza	19,5	-1,7	5	E-2	26		D	A-cu							
Barcelona	22,7	-0,7	5	SW-4	23		D								
Tortosa	23,3			SE-3											
Mahón															
Madrid	19,0	-0,8	5	SE-2	26		N	A-cu							
Badajóz	17,0	-1,3	5	NE-2	32		D	Ci-st							
Alicante	23,9	-1,3	6	ESE-1	19		D		2						
Granada															
Sevilla	20,5			NE-1											
Almería	21,5	-1,1	5	E-6	24		D	Ci	4						
Málaga	21,9	-1,3	6	SE-3	19		D	Ci-st	3						
S. Fernando	18,5	-1,3	5	E-8	23		N	Ci-cu	4						
Melilla															
Larache															
S. C. de Tenerife															
Izaña															

**NOTICIAS**

\* Expresado en medias horas antes observación.  
 .. D Despejado ó semidespejado.-N Nuboso ó cubierto.-NB Niebla ó brumas.-A Aguaceros.-ll Lloviznas.-LL Llavias.-G Granizo (sin truenos).-An Aguanieve.-nv Nieve.-T Tormenta.  
 ... D Despejado ó semidespejado.-N Nuboso.-NC Cubierto constantemente.-NB Niebla ó bruma.-A Aguaceros.-ll Llovizna.-nv Nieve ó aguanieve.-G Granizo (sin truenos).-T Tormenta.  
 .... Sobre el nivel del mar.