



INSTITUTO GEOGRÁFICO

BOLETÍN DEL SERVICIO METEOROLÓGICO

AÑO XXXIII
Nim.º 137

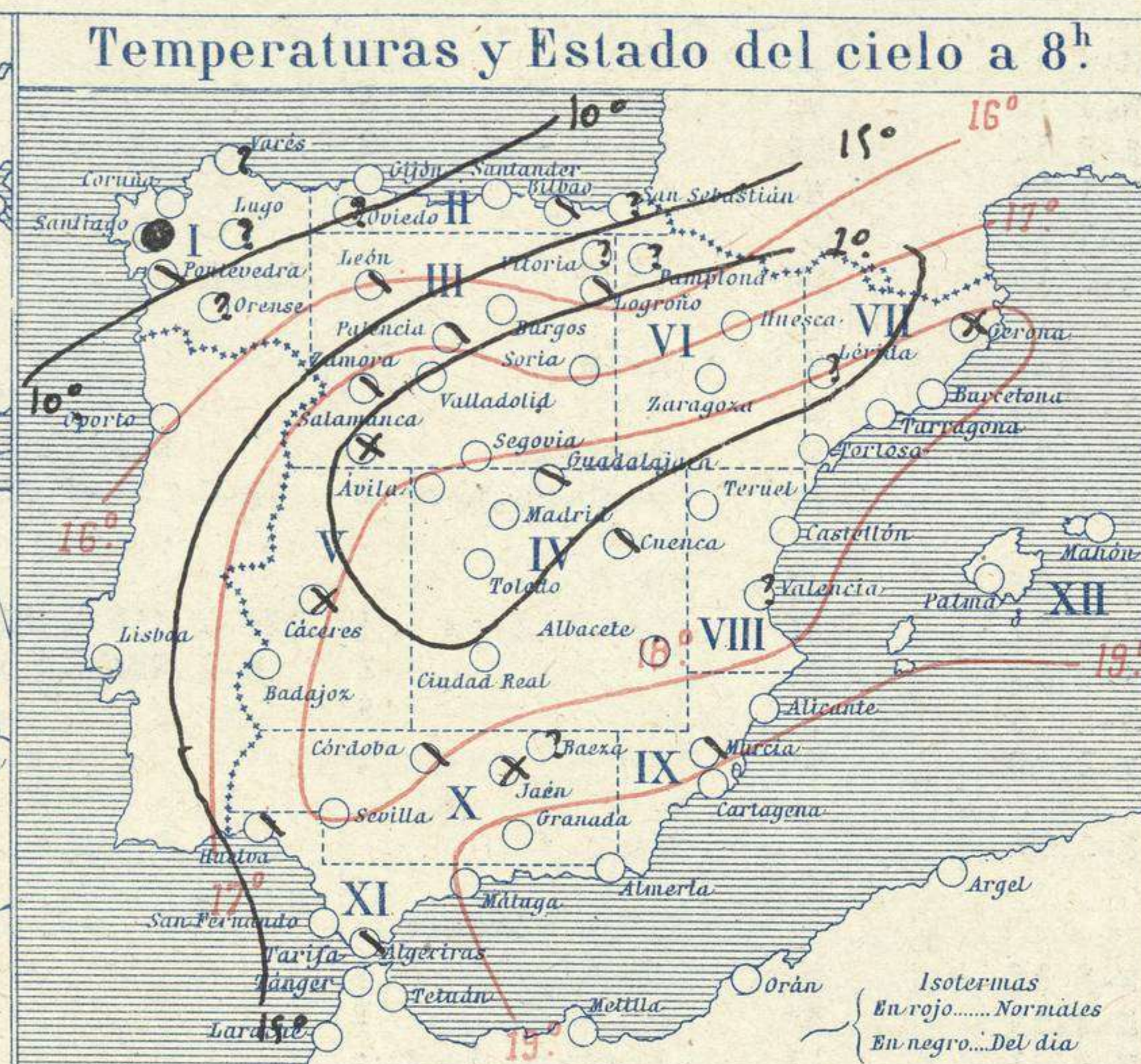
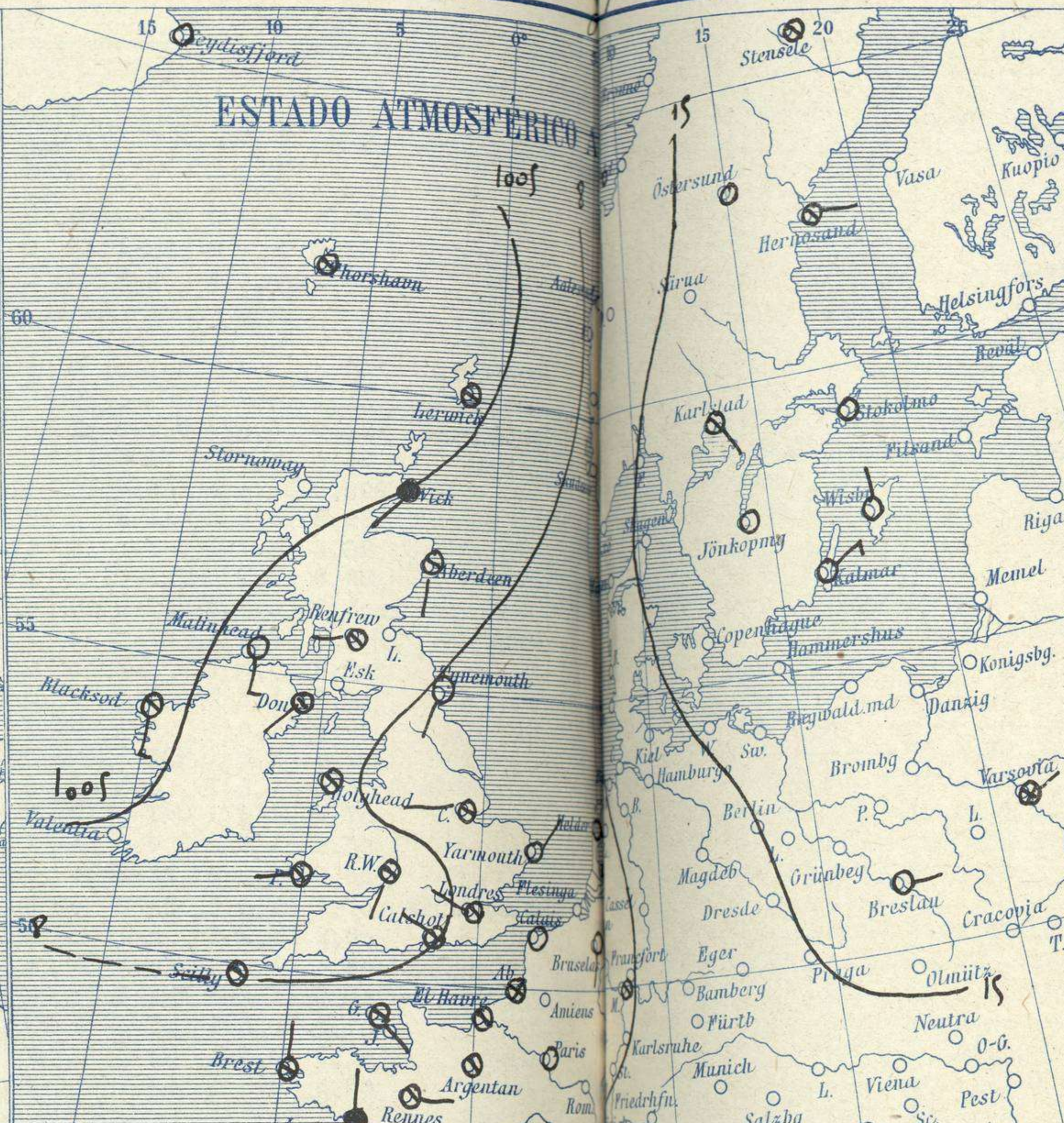
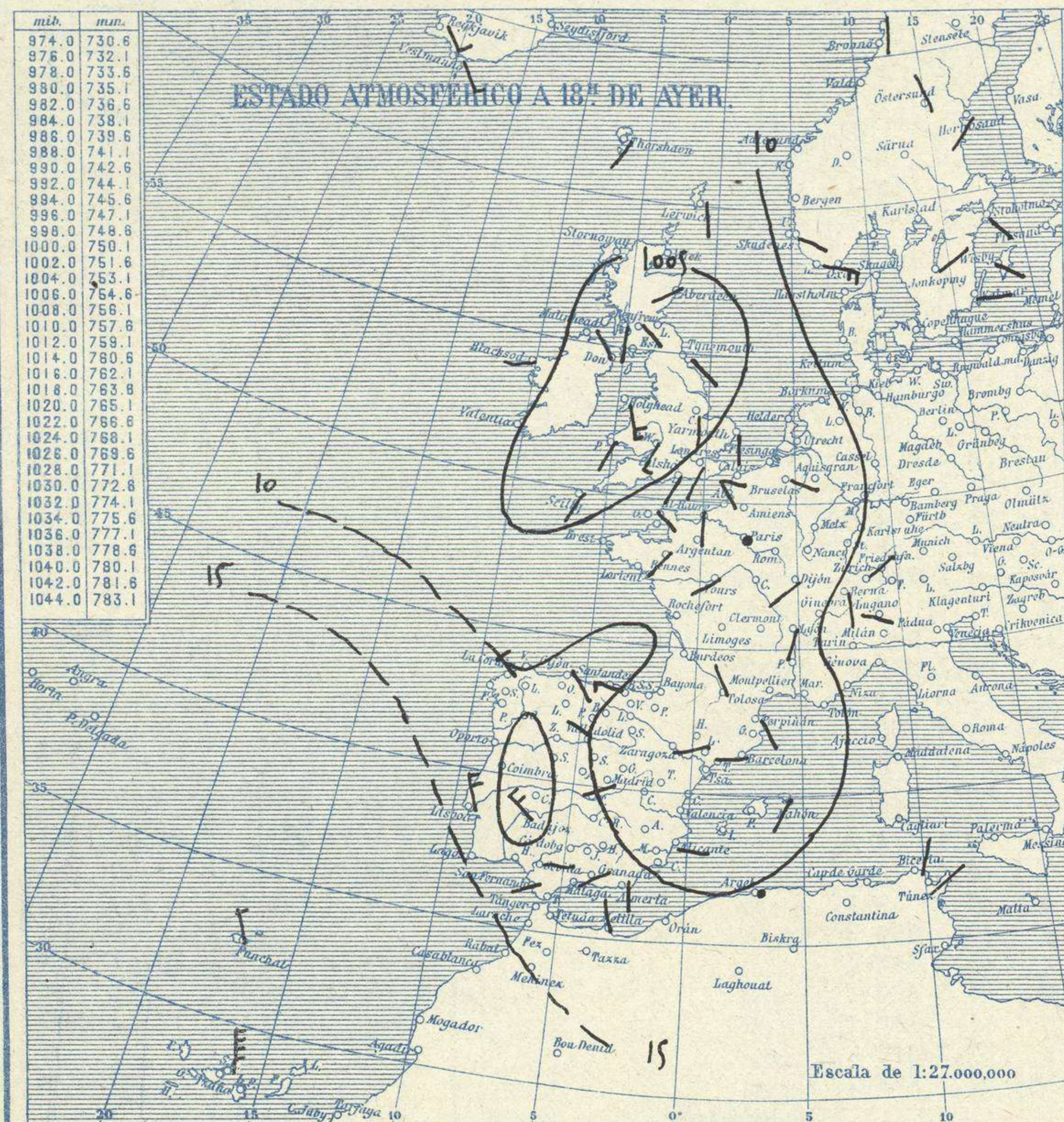
1925

OBSERVACIONES DEL EXTRANJERO

17 de Mayo

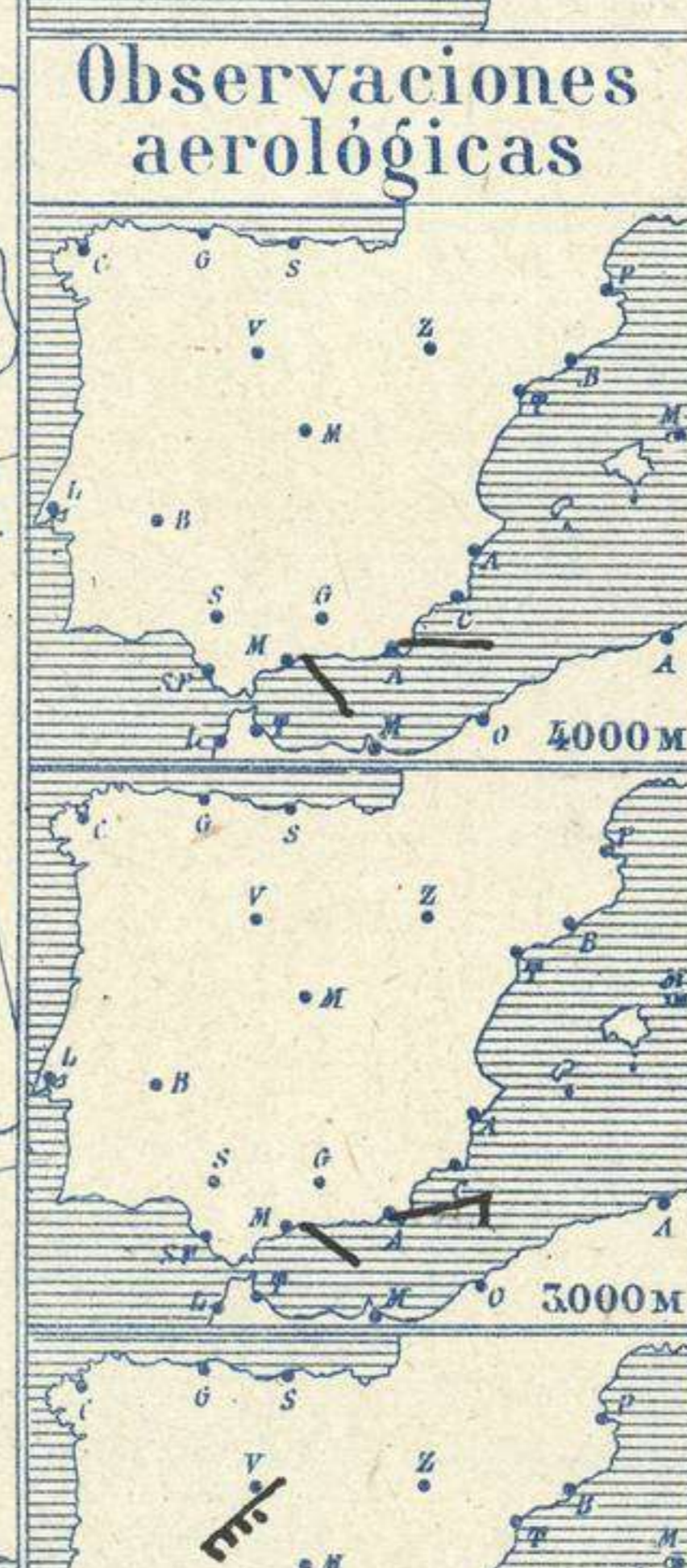
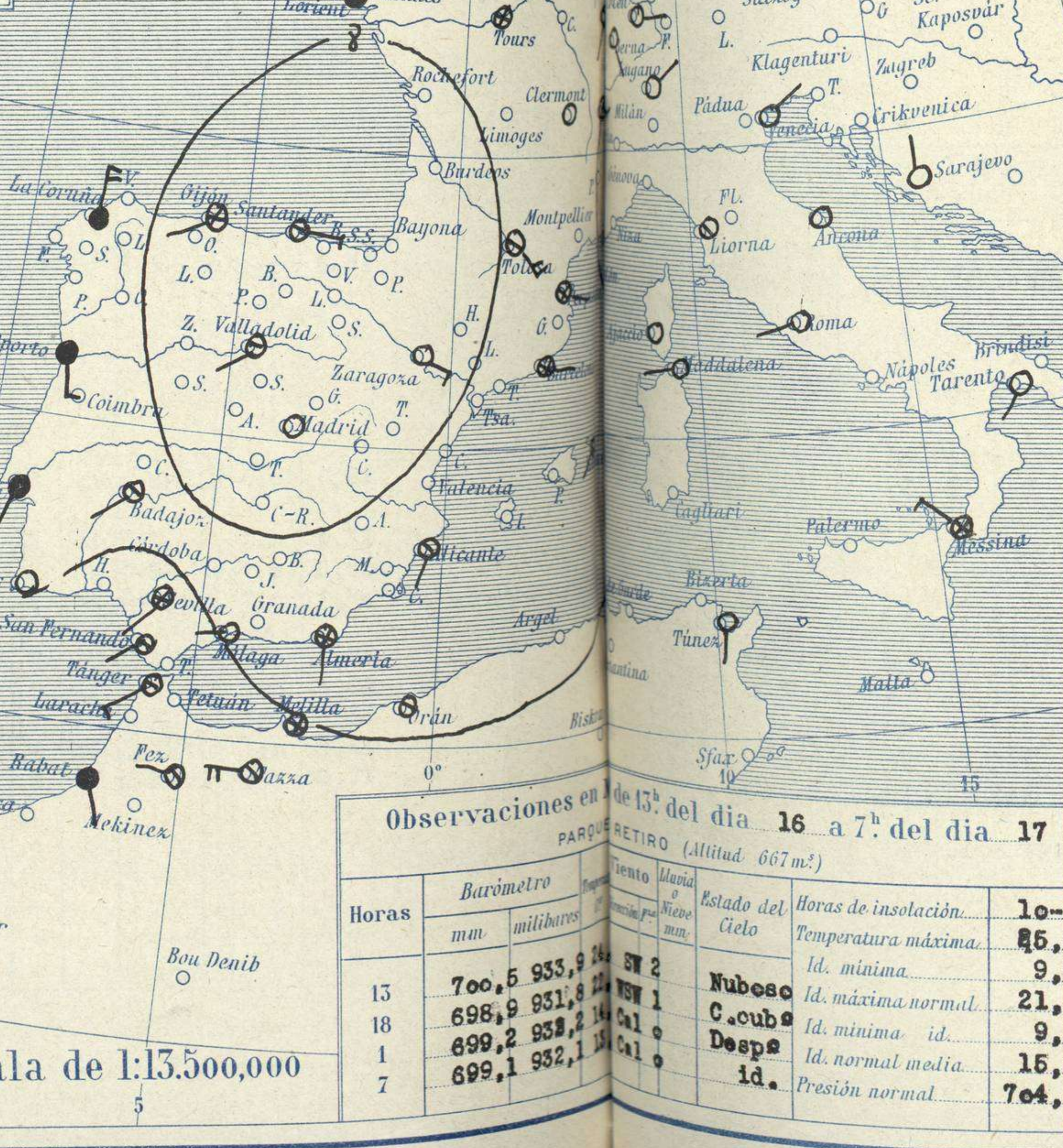
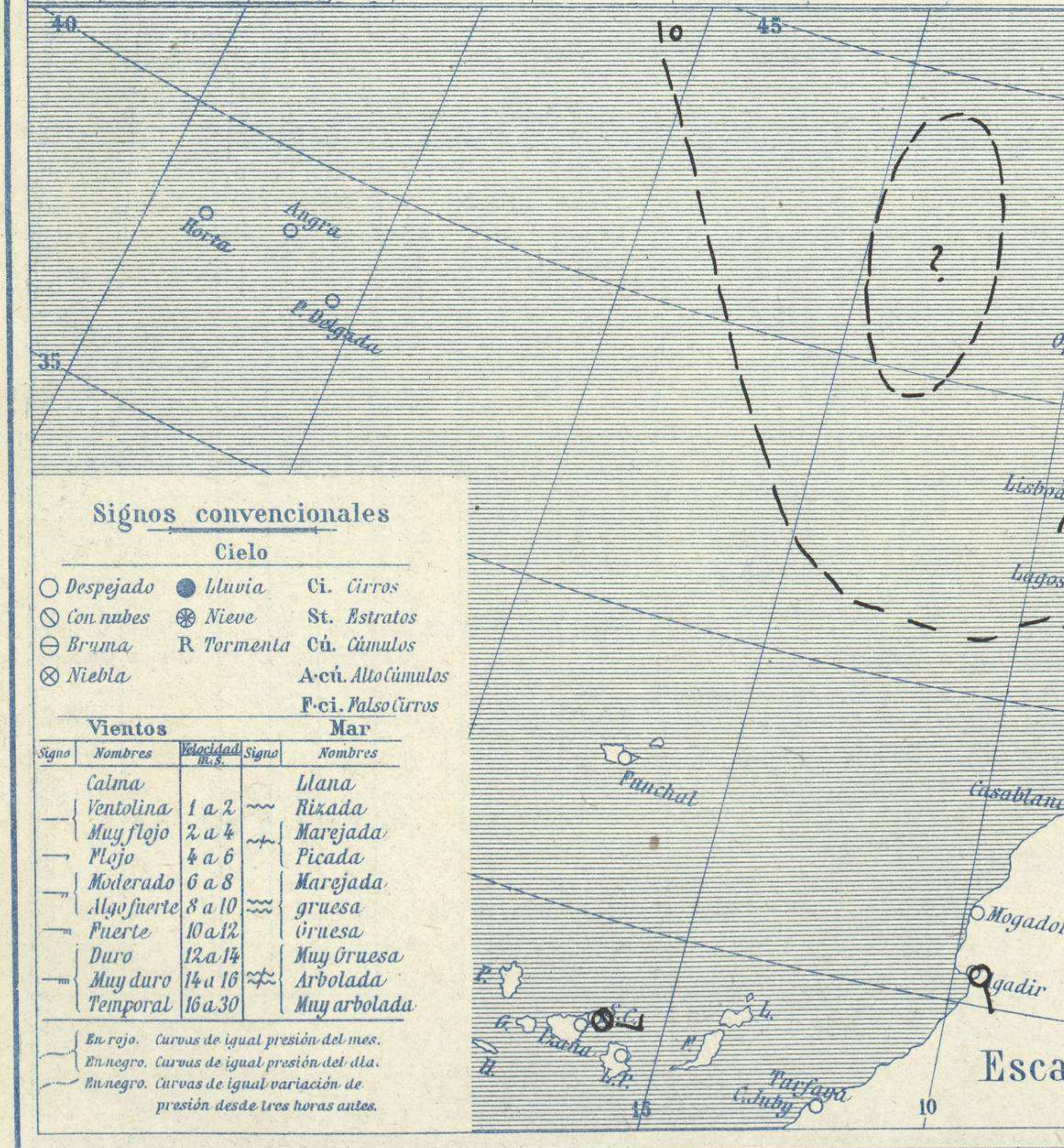
Table with columns for ESTACIONES, PRESIÓN MILIBARE, VIENTO, TEMPERATURA, TIEMPO, and OBSERVACIONES. It lists meteorological data for various international stations including Bronnó, Calais, Lisboa, and others.

RADIOGRAMAS TRANSMITIDOS DESDE BARCOS



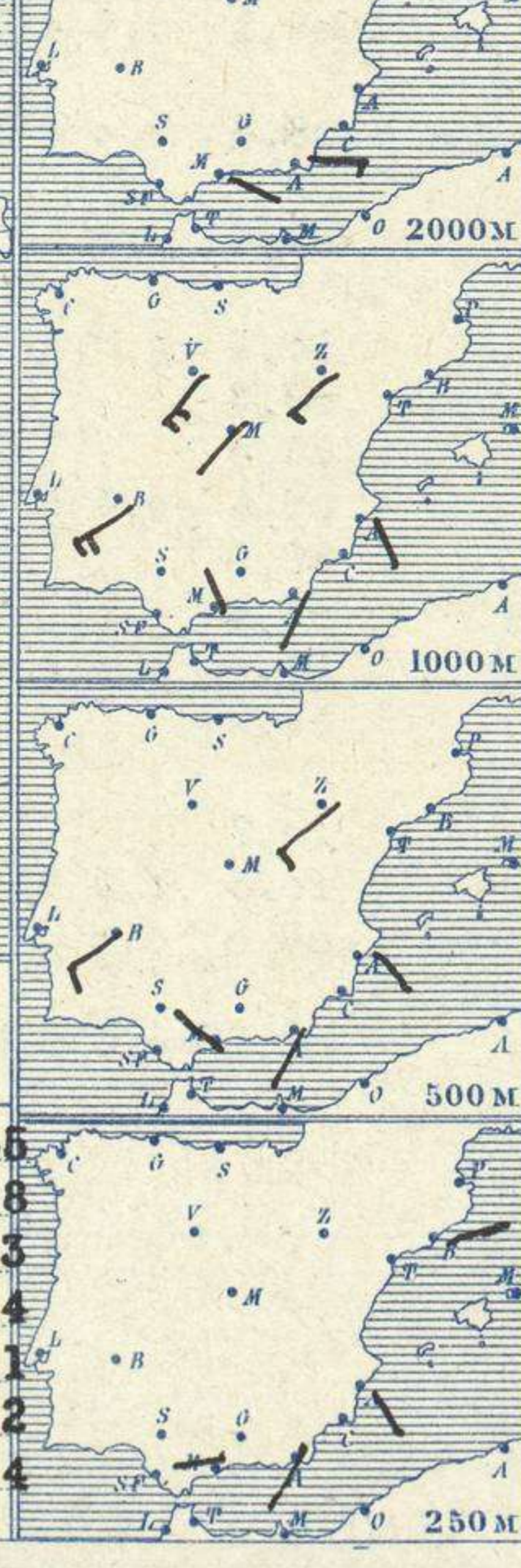
Temperaturas extrema y Lluvia

Estaciones	Temperaturas		Lluvia mm.
	Máx.	Mínim.	
La Coruña	18	10	22
Santiago	25	10	9
Pontevedra	19	9	19
Lugo			
Orense			
Oijón	15	11	
Oviedo			
Santander	13	11	2
Bilbao	21	10	
San Sebastián	14	12	7
León	21	8	
Zamora	27	8	
Palencia	26	10	
Burgos	25	9	
Soria	25	10	0,3
Valladolid			
Salamanca	27	10	
Ávila	22	10	
Segovia	23	9	
Madrid	26	9	
Toledo	27	14	
Guadalajara	25	10	
Cuenca	24	9	1
Ciudad-Real	26	11	
Albacete	26	13	
Cáceres	27	9	
Badajoz	24	10	
Vitoria			
Logroño	26	10	
Pamplona			
Huesca	27	14	
Zaragoza	27	13	
Lérida			
Gerona	25	12	
Barcelona			
Tarragona	23	13	
Tortosa			
Teruel	24	7	
Castellón	21	16	
Valencia	20	15	ip
Alicante	23	15	ip
Murcia	27	14	
Sevilla	24	10	
Córdoba	26	12	
Jaén	25	11	
Baeza			
Granada			
Huelva	21	10	
San Fernando			
Tarifa	20	15	
Algeciras	25	15	
Málaga	17	14	
Almería			
Palma	23	13	4
Ibiza			
Mahón	24	15	1
Las Palmas			
St. Cruz de T.	23	17	ip
Laguna			
Izaña			
Tetuán			
Melilla	23	16	
Tánger			



Estado General

Todo el occidente de Europa se halla sometido al influjo de un área de presiones débiles por lo cual llueve en Cantabria y Galicia. Los vientos soplan generalmente flojes de dirección variable.



Tiempo probable

EN LAS REGIONES.

I
II
III
IV
V
VI No se hace predicción.
VII
VIII
IX
X
XI
XII

Signos convencionales

Cielo

○ Despejado ● Lluvia ☁ Ci. Cirros
 ☁ Con nubes ☁ Nieve ☁ St. Estratos
 ☁ Bruma R Tormenta ☁ Cú. Cúmulos
 ☁ Niebla ☁ Alto Cúmulos
 ☁ F. ci. Alto Cúmulos

Vientos

Signo	Nombres	Velocidad	Signo	Nombres
—	Calma	0	—	Blana
—	Ventolina	1 a 2	—	Rizada
—	Muy flojo	2 a 4	—	Marejada
—	Flojo	4 a 6	—	Picada
—	Moderado	6 a 8	—	Marejada gruesa
—	Algusterte	8 a 10	—	Gruesa
—	Fuerte	10 a 12	—	Muy gruesa
—	Duro	12 a 14	—	Arbolada
—	Muy duro	14 a 16	—	Muy arbolada
—	Temporal	16 a 30	—	

En rojo. Curvas de igual presión del mes.
 En negro. Curvas de igual presión del día.
 En negro. Curvas de igual variación de presión desde tres horas antes.

Observaciones en el Retiro (Altitud 667 m.)

Horas	Barómetro		Estado del Cielo	Horas de insolación	Temperatura máxima
	mm.	milímetros			
13	700,5	933,9	SW 2	10-6	25,8
18	698,9	931,5	SW 1		9,3
1	699,2	932,2	Cal.		21,4
7	699,1	932,1	Cal.		9,1

OBSERVACIONES DE ESPAÑA

ESTACIONES	PRESIÓN MILIBARES			VIENTO	TEMPE- RATURA	TIEMPO	NUBES	MAR	DIRECCIÓN Y FUERZA DEL VIENTO A							
	á O°	N. M. G. N.	VARIACIÓN						C.	D. y F.	C.	PRESENTE	PASADO	250	500	1000
	OBSERVACIONES Á 7h.															
La Coruña	08,9	0,1	2	N-4	10	LL	Nb	3								
Gijón	06,5	-0,4	8	SW-1	11	NB	St	1								
Santander	09,3	-1,5	5	E-3	12	NB	Cu, Ci-cu	2								
Valladolid	07,4	0,0	0	WSW-1	12	N	Ci-st					SW-5	SW-9			
Zaragoza	07,4	0,4	4	ESE-3	16	D					SW-3	SW-3				
Barcelona	09,6	0,9	4	E-2	16	NB	St		ENE-1							
Tortosa																
Mahón	08,6	0,0	0	SW-1	18	N	A-cu	2								
Madrid	08,2	0,5	2	Cal-o	14	D							SW-2			
Badajóz	10,5	0,5	2	SW-o	12	N	B-st-cu				WSW-3	SW-4				
Alicante	07,9	0,3	1	SSW-1	17	NB	B-st-cu, A-st	2	SE-2	SE-2	SSE-1					
Granada																
Sevilla	03,1	0,5	4	SSW-1	15	NB	Nb									
Almería	08,9	0,4	4	S-1	17	NB	Cu-nb, A-cu	1	SSW-1	SSW-1	SSW-2	ESE-3	ENE-3	E-1		
Málaga	09,0	0,0	0	W-2	17	D		2	W-1	WNW-2	NW-1	E-o	ESE-2	SE-5	SSE-2	
S. Fernando	11,9	0,0	0	SW-2	16	N	Cu	3								
Melilla	11,1	0,7	4	NW-2	18	NB	St	1								
Larache																
S. C. de Tenerife	?	0,8	4	E-3	19	N	Cu									
Izaña																
OBSERVACIONES Á 18h de la víspera.																
La Coruña	09,9	-0,9	5	WNW-3	16	N	Nb, Ci	1								
Gijón	10,7	-0,5	8	SE-1	14	NB	Nb, A-st	1								
Santander	11,5	-0,2	8	W-3	13	LL	B-st-cu, A-st	0								
Valladolid	05,9	-0,4	8	WNW-1	22	N	Ci-st									
Zaragoza	04,9	-1,3	6	E-2	25	N	Ci									
Barcelona	08,6	-0,4	6	W-1	20	N'	Cu-nb, Ci-st									
Tortosa																
Mahón	08,6	-0,7	5	SW-1	20	D		2								
Madrid	09,9	-1,1	5	WSW-1	22	N	B-st-cu									
Badajóz	09,1	-1,1	5	NW-4	20	D										
Alicante	09,8	0,1	3	ESE-2	18	ll	Nb	1								
Granada																
Sevilla	13,0			E-1												
Almería	10,7	-0,3	8	S-2	18	D	A-st-cu	1								
Málaga	09,4	-0,6	5	ENE-2	20	N	Nb, Ci	3								
S. Fernando	12,1	-1,3	5	WSW-2	18	N	Cu									
Melilla	12,4	-0,9	8	NNW-o	19	N	Fr-cu, A-st	1								
Larache																
S. C. de Tenerife	18,6			NW-7												
Izaña																

NOTICIAS

* Expresado en medias horas antes observación.
 ** D Despejado ó semidespejado - N Nuboso ó cubierto - NB Niebla ó bruma - A Aguaceros - ll Lloviznas - LL Lluvias - G Granizo (sin truenos) - An Aguanieve - nv Nieve - T Tormenta.
 *** D Despejado ó semidespejado - N Nuboso - NC Cubierto constantemente - NB Niebla ó bruma - A Aguaceros - ll Llovizna - nv Nieve ó aguanieve - G Granizo (sin truenos) - T Tormenta.
 **** Sobre el nivel del mar.