



INSTITUTO GEOGRÁFICO

BOLETÍN DEL SERVICIO METEOROLÓGICO

AÑO XXXIII
Núm. 126

1925

OBSERVACIONES DEL EXTRANJERO

6 de Mayo

Table with columns for Station Name, Pressure (Milibares), Wind (Direction and Force), Temperature (Celsius), and Time (Present/Past). It lists meteorological data for various international stations including Bronnó, Calais, Genua, and others.

RADIOGRAMAS TRANSMITIDOS DESDE BARCOS



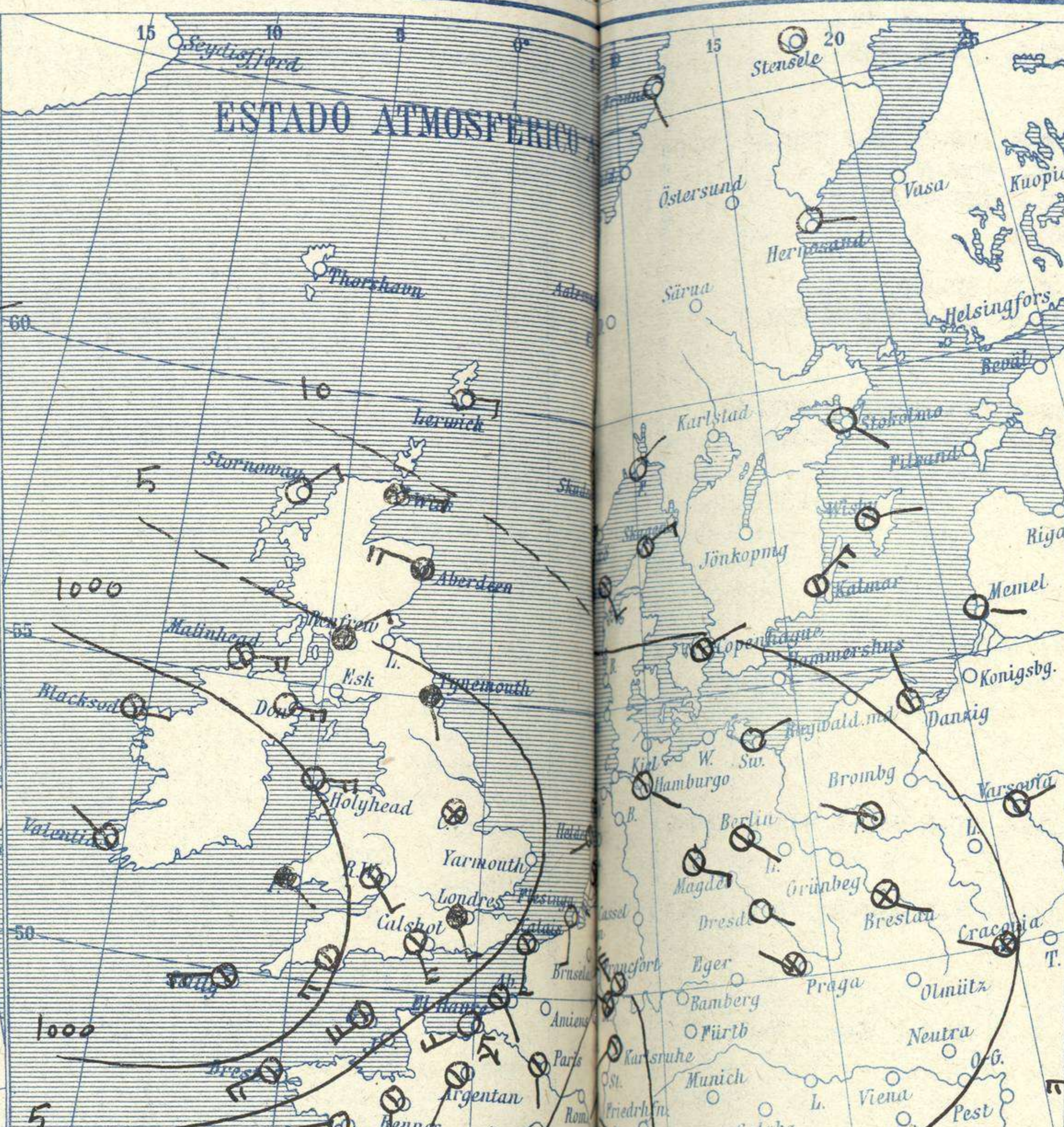
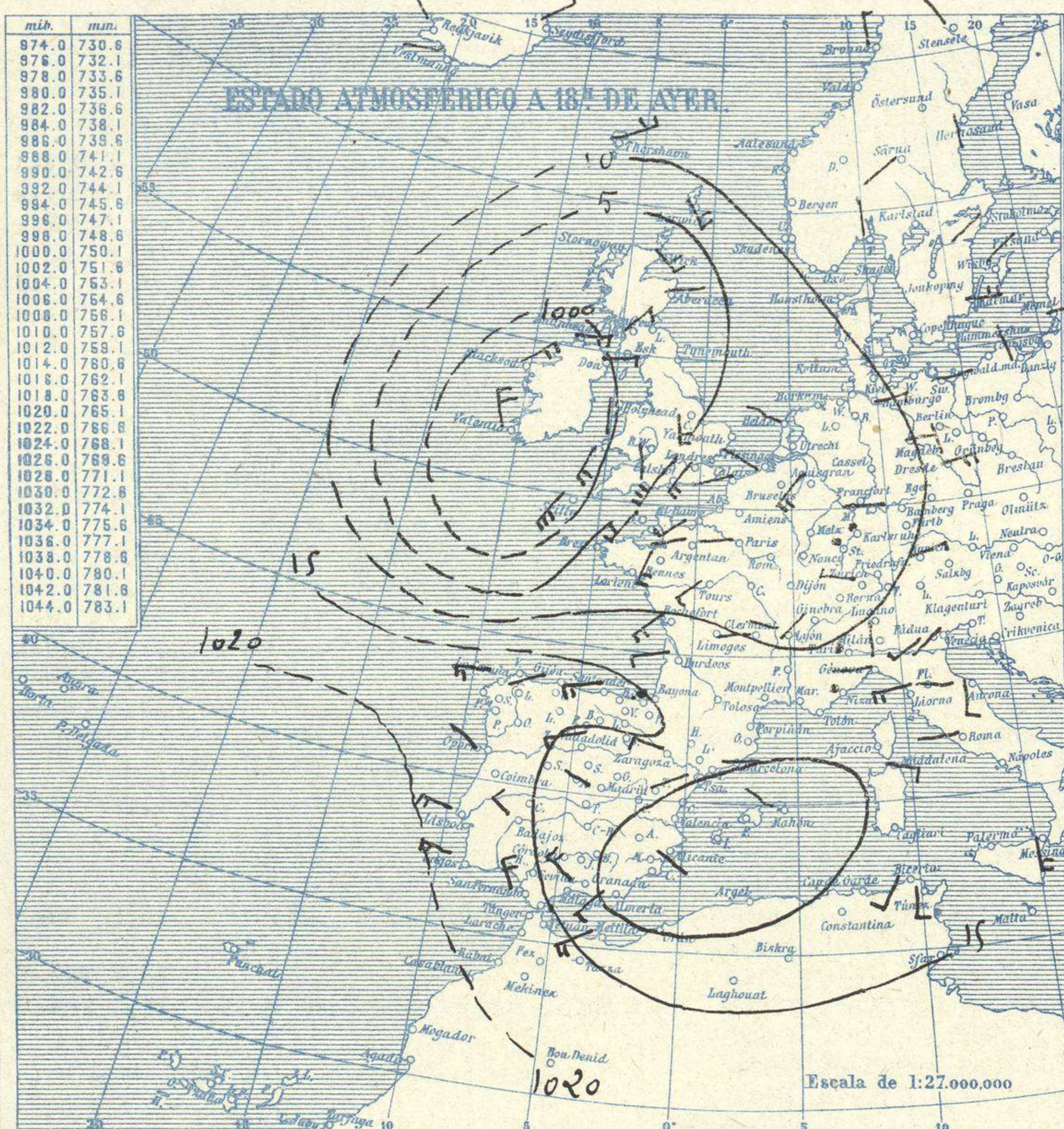
SERVICIO METEOROLÓGICO ESPAÑOL.

Boletín del *Miércoles* 6 de Mayo de 1925

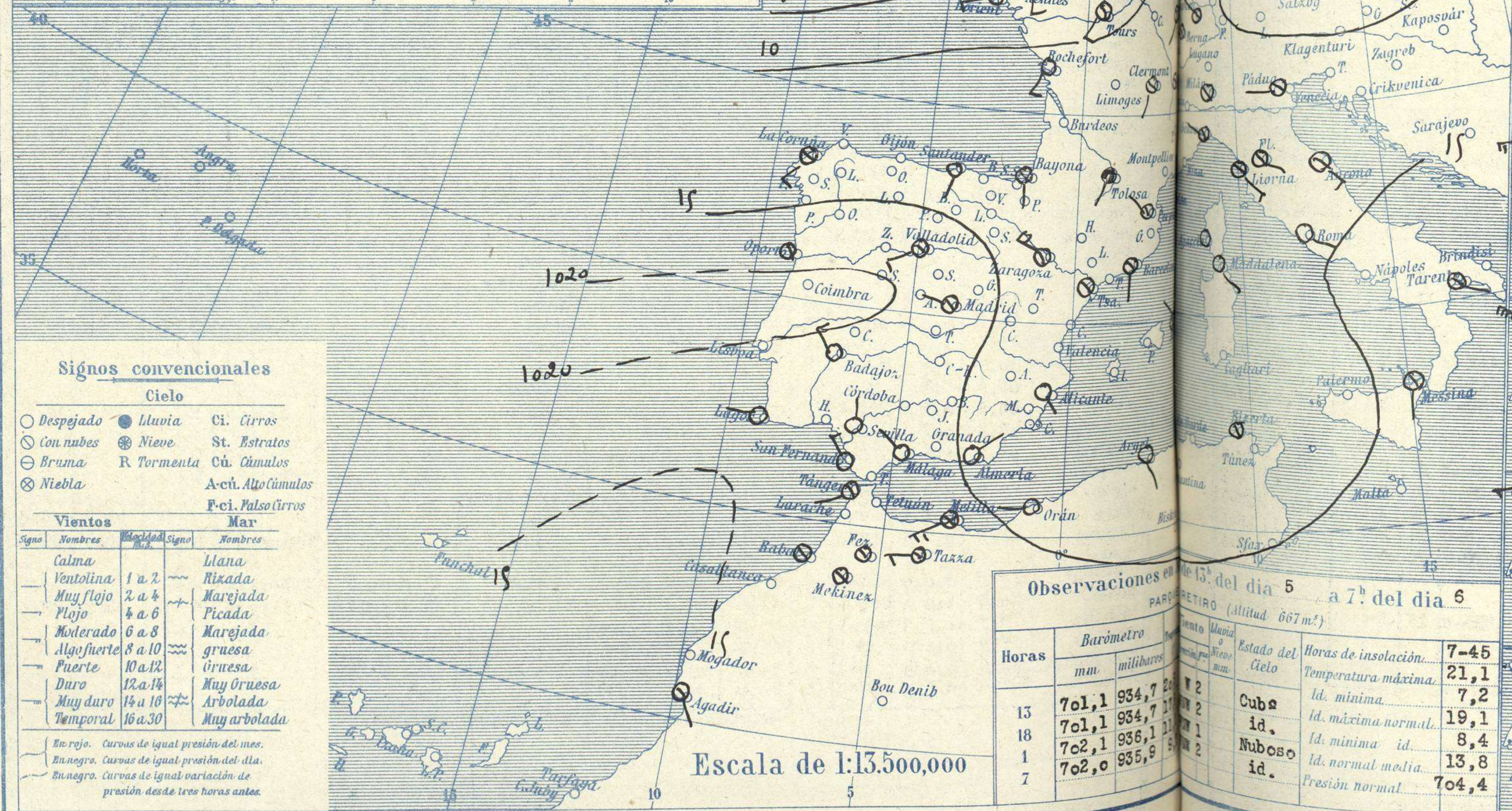
AÑO XXXIII

Núm.º 126

mil.	mm.
874.0	730.6
876.0	732.1
878.0	733.6
880.0	735.1
882.0	736.6
884.0	738.1
886.0	739.6
888.0	741.1
890.0	742.6
892.0	744.1
894.0	745.6
896.0	747.1
898.0	748.6
1000.0	750.1
1002.0	751.6
1004.0	753.1
1006.0	754.6
1008.0	756.1
1010.0	757.6
1012.0	759.1
1014.0	760.6
1016.0	762.1
1018.0	763.6
1020.0	765.1
1022.0	766.6
1024.0	768.1
1026.0	769.6
1028.0	771.1
1030.0	772.6
1032.0	774.1
1034.0	775.6
1036.0	777.1
1038.0	778.6
1040.0	780.1
1042.0	781.6
1044.0	783.1



Estaciones	Temperaturas		Lluvia
	Máx.	Mínim.	
La Coruña	19	9	4
Santiago	16	8	1
Pontevedra	18	9	4
Lugo			
Orense			
Gijón			
Oviedo	14	8	2
Santander	14	9	1
Bilbao	19	8	8
San Sebastián	14	9	1
León	15	3	
Zamora			
Palencia	16	5	
Burgos	12	7	4
Soria	17	5	ip
Valladolid			
Salamanca	26	4	ip
Ávila	15	3	
Segovia	17	5	
Madrid	21	7	
Toledo	13	9	
Guadalajara	20	9	
Cuenca	21	7	
Ciudad-Real	22	6	
Albacete	25	8	
Cáceres	22	6	
Badajoz	20	9	
Vitoria	10	6	0.3
Logroño			
Pamplona	13	7	2
Huesca	21	8	4
Zaragoza	22	10	
Lérida			
Gerona	20	9	2
Barcelona	19	12	1
Tarragona	19	13	0.3
Tortosa	23	13	2
Teruel	25	6	
Castellón	19	14	
Valencia			
Alicante	22	14	
Murcia			
Sevilla	27	9	
Córdoba	27	10	
Jaén	24	11	
Baeza	24	8	
Granada			
Huelva	25	10	
San Fernando	21	13	
Tarifa	20	14	
Algeciras			
Málaga	29	16	
Almería	26	14	
Palma	20	10	ip
Ibiza			
Mahón	19	14	
Las Palmas			
St. Cruz de T.			
Laguna			
Izaña			
Tetuán	23	15	
Melilla	25	16	
Tánger			



Estado General

Muy poco se mueve la perturbación atmosférica del occidente de las islas Británicas y persiste un área de presiones débiles relativas sobre el Mediterráneo occidental.

En Cantabria, Galicia y Cataluña se han observado algunos aguaceros.

Tiempo probable

EN LAS REGIONES.

I) Vientos moderados del oeste y chubascos.

II) Buen tiempo.

III) Buen tiempo.

IV) Buen tiempo.

V) Buen tiempo.

VI) Buen tiempo.

VII) Tiempo inseguro.

VIII) Buen tiempo.

IX) Buen tiempo.

X) Buen tiempo.

XI) Buen tiempo.

XII) Tiempo inseguro.

Observaciones en el PIRENEO (Altitud 667 m.)

Horas	Barómetro	Viento	Estado del Cielo	Horas de insolación
	mm. milibares	mm. m/s		7-45
13	701,1 934,7	2	2	21,1
18	701,1 934,7	2	2	7,2
1	702,1 936,1	1	1	19,1
7	702,0 935,9	2	2	8,4
				13,8
				704,4

Signos convencionales

Cielo	
○ Despejado	● Lluvia
☁ Con nubes	⊙ Nieve
☁ Bruma	R Tormenta
⊗ Niebla	Acú. Alto Cúmulos
	F.c. Falso Cirros

Vientos		Mar	
Signo	Nombres	Signo	Nombres
—	Calma	—	lana
—	Ventolina	—	Rizada
—	Muy flojo	—	Marejada
—	Flojo	—	Picada
—	Moderado	—	Marejada gruesa
—	Algo fuerte	—	Gruesa
—	Fuerte	—	Muy gruesa
—	Duro	—	Muy gruesa
—	Muy duro	—	Arbolada
—	Temporal	—	Muy arbolada

En rojo. Curvas de igual presión del mes.
En negro. Curvas de igual presión del día.
En negro. Curvas de igual variación de presión desde las horas antes.

OBSERVACIONES DE ESPAÑA

ESTACIONES	PRESIÓN MILIBARES			VIENTO	TEMPE. RATU. RA	TIEMPO	NUBES	MAR	DIRECCIÓN Y FUERZA DEL VIENTO A										
	á O°		C.						D. y F.	C.	* * * * *	* * * * *	250	500	1000	2000	3000	4000	5000
	N. M. G. N.	VARIACIÓN																	
OBSERVACIONES Á 7 ^h																			
La Coruña	13,5	-0,4	6	SW-3	11		Fr-cu, A-cu	3				W-3	W-3	WNW-9	W-6	W-6			
Gijón																			
Santander	13,4	-0,3	5	S-2	11			3											
Valladolid	14,6	0,0	8	WSW-3	8		Ci					W-3	WNW-2	W-9	WNW-9	W-9			
Zaragoza	13,0	0,7	2	WNW-4	11		Cu, A-cu					N-4	NW-5	WNW-5					
Barcelona	11,5	-0,1	7	S-0	15		A-cu					S-0	NNW-1	NW-2	WSW-2	WSW-6			
Tortosa	12,2	0,0	6	Cal-0	11							N-1	Cal-0	NW-3					
Mahón	08,9	-0,3	8	NNW-1	16		Cu-nb	3											
Madrid	13,5	0,5	2	WNW-2	10		A-cu					W-3	SW-4						
Badajóz	17,3	0,1	4	NW-3	10		A-cu					NW-5	NW-5	NW-6	WNW-8	WNW-9			
Alicante	11,5	1,5	1	SE-1	18		Cu, Ci	1				W-1	W-1	WNW-4					
Granada																			
Sevilla	19,7	0,9	1	N-1	14							NNW-2	NNW-3	NNW-4	WNW-6	WNW-7	WNW-9		
Almería	12,7	0,8	3	NE-1	16		Fr-cu	?				SSE-1	ESE-2	SSE-2	SW-2	W-6	WNW-7		
Málaga	14,9	0,8	1	NW-1	17			1				NW-2	NW-3	WNW-4	WNW-7				
S. Fernando	19,5	0,4	4	NW-3	14			4											
Melilla	16,4	0,8	4	WSW-4	18		St	2											
Larache																			
S ^{ta} C. de Tenerife																			
Izaña																			

ESTACIONES	PRESIÓN MILIBARES			VIENTO	TEMPE. RATU. RA	TIEMPO	NUBES	MAR	DIRECCIÓN Y FUERZA DEL VIENTO A										
	á O°		C.						D. y F.	C.	* * * * *	* * * * *	250	500	1000	2000	3000	4000	5000
	N. M. G. N.	VARIACIÓN																	
OBSERVACIONES Á 18 ^h de la víspera.																			
La Coruña	15,9	0,1	4	W-4	12		St-cu, A-st	3											
Gijón	14,5	-0,4	8	WSW-1	11		Nb	1											
Santander	14,6	-0,2	6	W-4	12		St-cu	8											
Valladolid	11,4	0,0	0	W-3	15		Cu, Ci-st												
Zaragoza	10,3	1,3	2	WNW-3	15		Cu, Ci												
Barcelona	13,4	1,9	4	E-2	16		Nb					ENE-1	WSW-1	SSW-4	SW-4	WSW-4	WSW-9	WSW-9	
Tortosa	10,1	0,4	4	SW-1	17														
Mahón	08,6	0,0	0	NW-1	18		Ci-st	3											
Madrid	05,9	0,3	2	WNW-1	18		St-cu												
Badajóz	15,3	0,0	4	NW-3	19		Cu, Ci-st												
Alicante	08,5	-0,3	6	SE-0	19		Cu, A-cu	1											
Granada	12,1	-0,3	6	WNW-4	21		Cu												
Sevilla	16,2			WNW-2								W-1	W-2	W-3	W-5	W-5	W-6	W-7	
Almería	08,5	-0,3	6	SW-3	24		Fr-cu	3											
Málaga																			
S. Fernando	19,5	0,4	4	NW-3	14			4											
Melilla	13,7	-1,1	6	WSW-7	20		Cu	3											
Larache																			
S ^{ta} C. de Tenerife																			
Izaña																			

ESTACIONES	PRESIÓN MILIBARES			VIENTO	TEMPE. RATU. RA	TIEMPO	PRESIÓN MILIBARES	VIENTO	ESTACIONES	PRESIÓN MILIBARES			VIENTO	TEMPE. RATU. RA	TIEMPO	PRESIÓN MILIBARES	VIENTO												
	á O°		C.							D. y F.	C.	* * * * *						* * * * *	á O°		C.	D. y F.	C.	* * * * *	* * * * *	á O°		C.	D. y F.
	N. M. G. N.	VARIACIÓN																	N. M. G. N.	VARIACIÓN						N. M. G. N.	VARIACIÓN		
OBSERVACIONES Á 8 ^h																													
Vares									Cáceres	1015,5	0,1	4	WNW-3	12	D	1013,5	W-3												
Finisterre									Vitoria	11,3	0,0	0	E-1	8	N	11,4	ENE-1												
Santiago	1013,5	-0,4	5	W-1	10	N	17,3	W-1	Logroño																				
Pontevedra	15,1	0,0	0	SW-1	11	N	16,5	SW-3	Pamplona	14,1	0,3	4	Cal-0	9	N	13,1	NNW-1												
Lugo									Huesca	13,5	0,0	0	WSW-2	11	N	12,1	WNW-3												
Orense									Lérida																				
Oviedo	11,9	0,0	0	S-2	11	D	11,9	W-0	Gerona																				
Bilbao	09,8	0,2	4	WNW-4	12	N			Tarragona	11,9			WNW-0	15	N	09,9	E-0												
San Sebastián	13,9	-0,2	6	S-0	12	N	14,1	N-0	Teruel	11,4			Cal-0	10	N	05,8	W-1												
León	11,8			W-4	10	D	11,1	SSE-4	Castellón	12,7	0,3	4	NNE-0	15	N	09,0	NE-1												
Zamora							09,3	W-5	Valencia																				
Palencia	13,0	0,4	4	W-2	10	N	10,3	WNW-1	Murcia							06,1	SW-0												
Burgos	12,9	0,0	0	W-4	7	N	09,9	E-0	Córdoba	16,5	0,7	4	SW-2	13	D	13,4	SW-3												
Soria	12,3	0,4	1	W-3	9	N	09,8	WSW-3	Jaén	15,4			NW-3	13	N	11,4	W-1												
Salamanca	15,0	0,4	4	NW-2	8	N	11,5	NW-1	Baeza	15,1	0,0	0	NW-3	12	N	11,3	SSW-3												
Avila	14,9			WNW-2	4	N	10,5	WNW-4	Huelva	17,9			N-5	15	D	14,9	NW-5												
Segovia	14,3	0,0	0	S-2	6	N	11,0	W-4	Tarifa	15,9	0,7	1	NW-3	14	D	15,5	NW-4												
Toledo	13,7	0,4	4	WSW-1	11	D	09,7	W-4	Algeciras																				
Guadalajara	11,5	0,0	0	SW-0	11	D	07,8	NW-3	Tánger																				
Cuenca	11,0	0,0	0	S-1	11	D	06,5	SW-0	Palma	10,1	0,1	4	NNE-0	16	D	09,9	SSW-1												
Ciudad Real	13,3	0,3	2	SW-5	9	D	11,5	SW-6	Las Palmas																				
Albacete	12,1	0,3	1	W-1	12	D	09,3	WSW-4	Laguna																				

NOTICIAS

* Expresado en medias horas antes observación.
 ** D Despejado ó semidespejado - N Nuboso ó cubierto - NB Niebla ó brumas - A Aguaceros - II Lloviznas - LL Lluvias - G Granizo (sin truenos) - An Aguanieve - nv Nieve - T Tormenta.
 *** D Despejado ó semidespejado - N Nuboso - NC Cubierto constantemente - NB Niebla ó bruma - A Aguaceros - II Llovizna - nv Nieve ó aguanieve - G Granizo (sin truenos) - T Tormenta.
 **** Sobre el nivel del mar.