



INSTITUTO GEOGRÁFICO

BOLETÍN DEL SERVICIO METEOROLÓGICO

AÑO XXXIII
Núm. 122

1925

OBSERVACIONES DEL EXTRANJERO

2 de Mayo

Table with columns for ESTACIONES, PRESSION MILIBARES, VIENTO, TEMPERATURA, TIEMPO, etc. for various international stations.

RADIOGRAMAS TRANSMITIDOS DESDE BARCOS

ADMINISTRADOR: Sr. Habilitado del Servicio Meteorológico.

CORRESPONDENCIA: Sr. Jefe del Servicio Meteorológico. Apartado 285. MADRID.

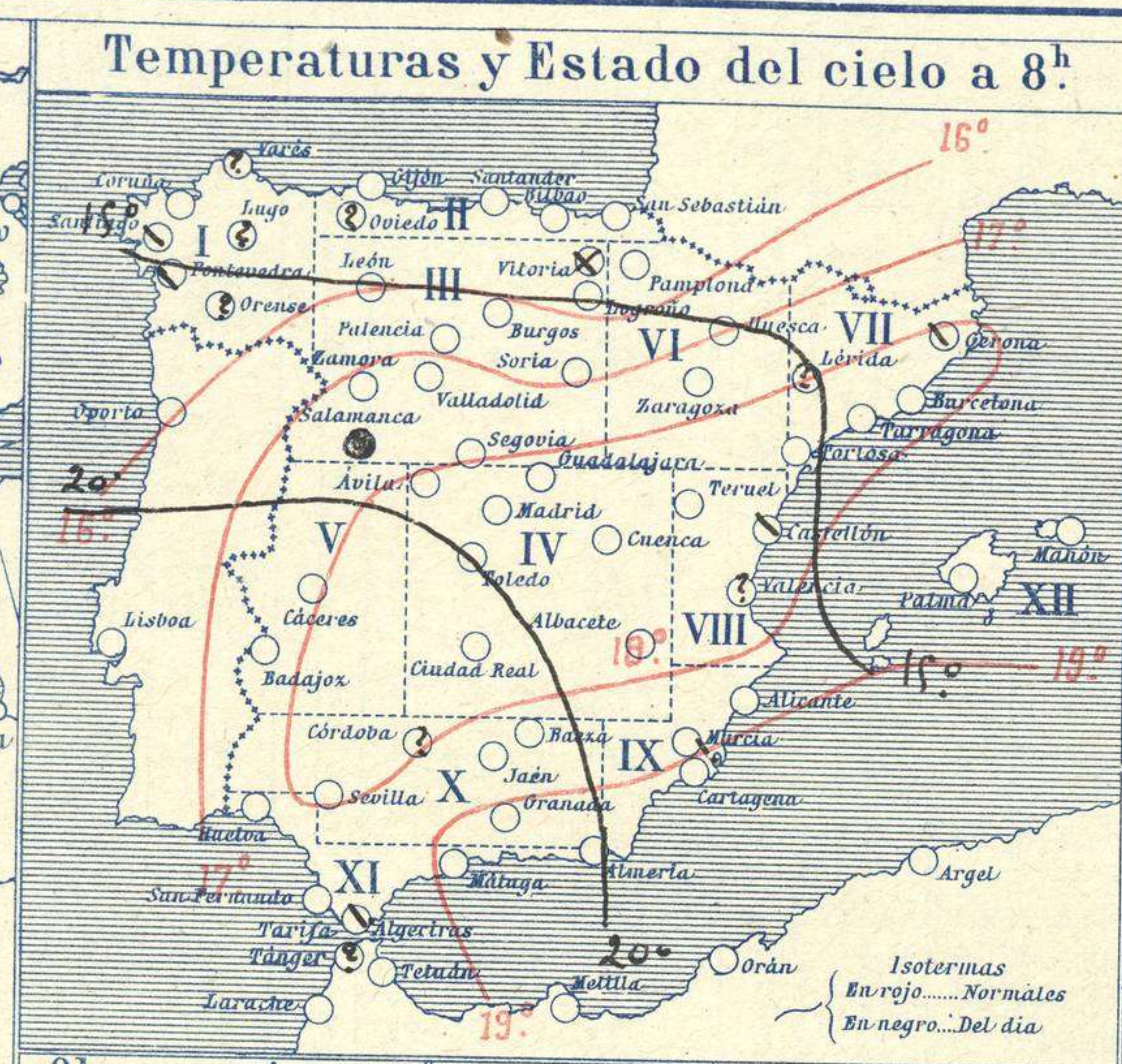
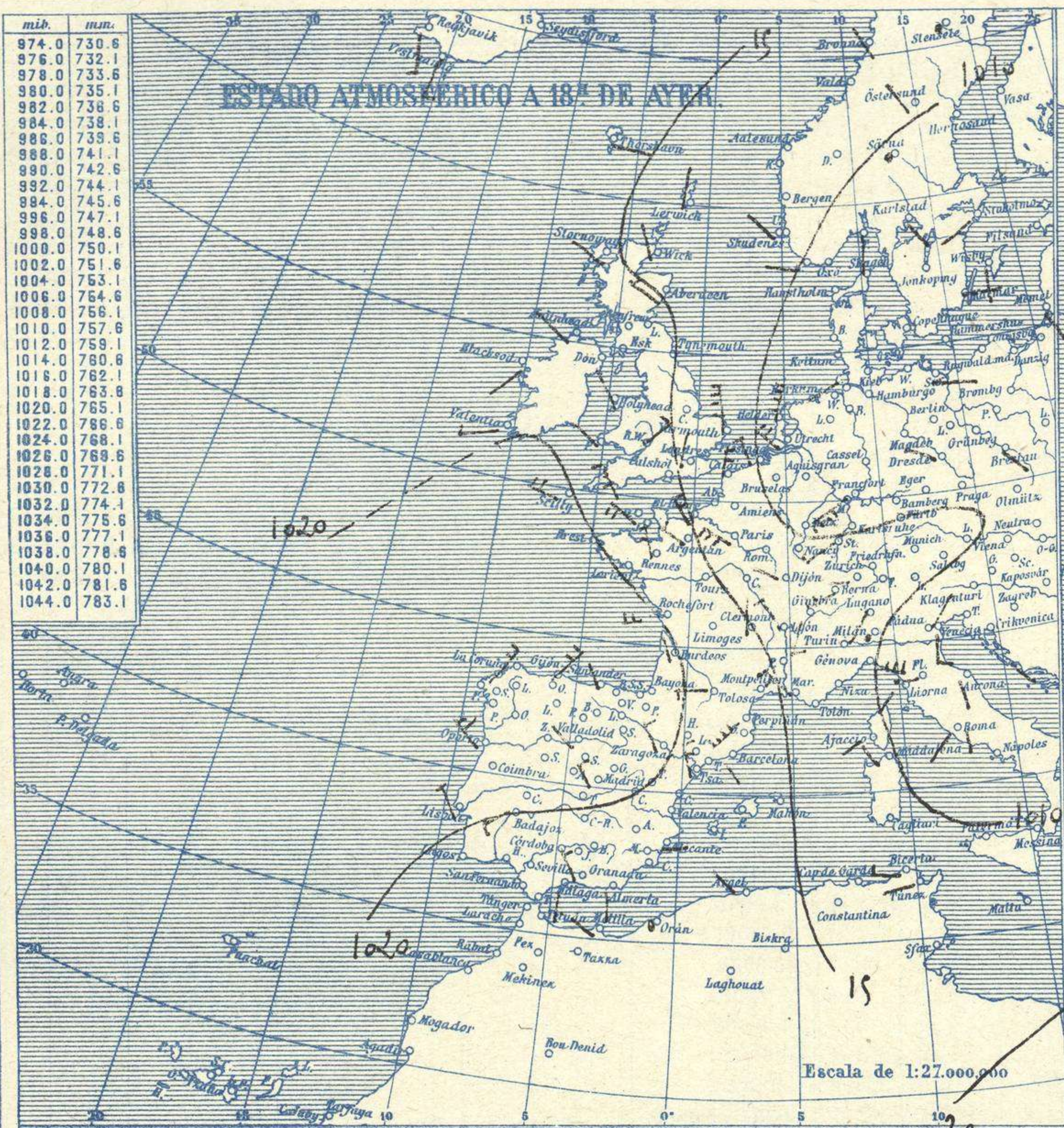


SERVICIO METEOROLÓGICO ESPAÑOL.

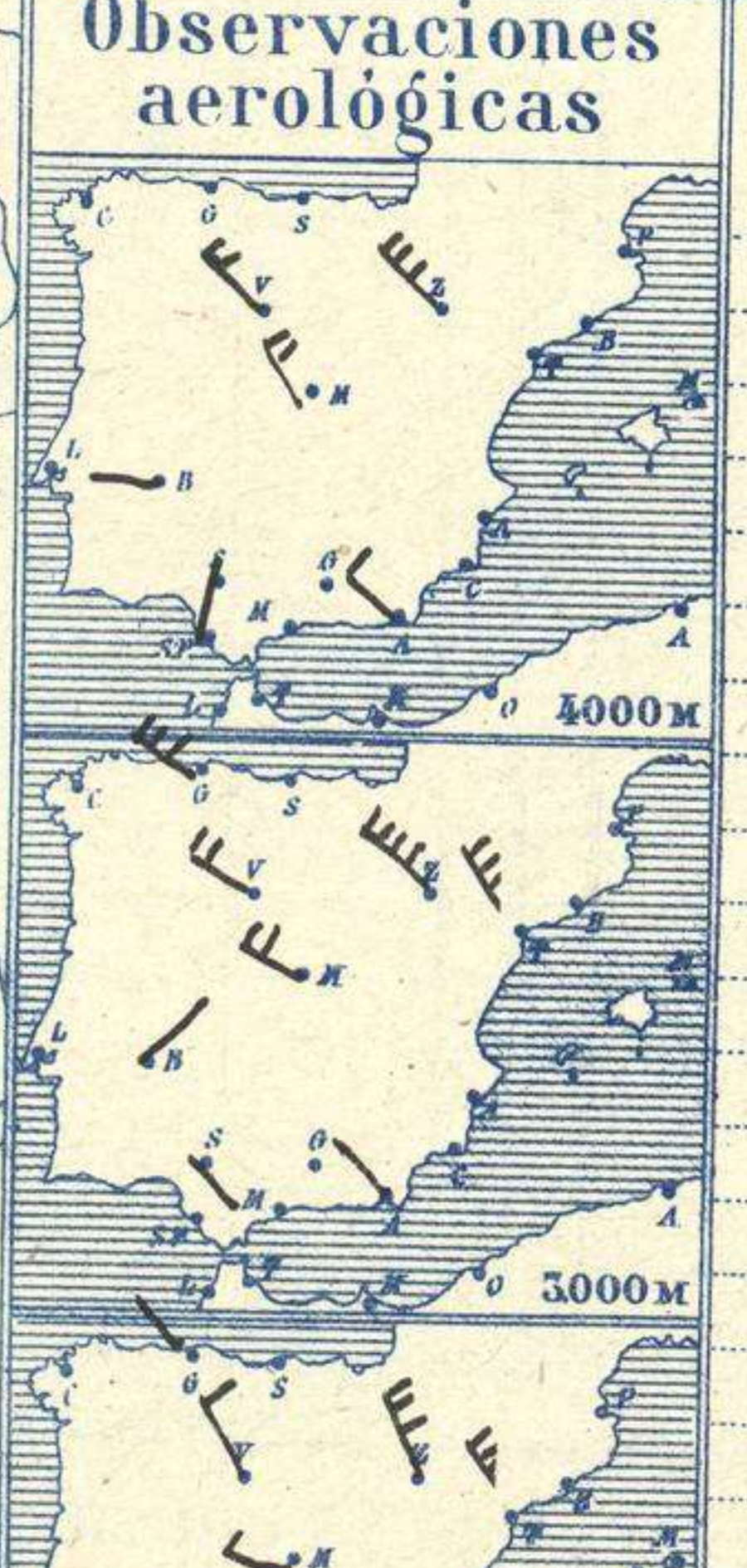
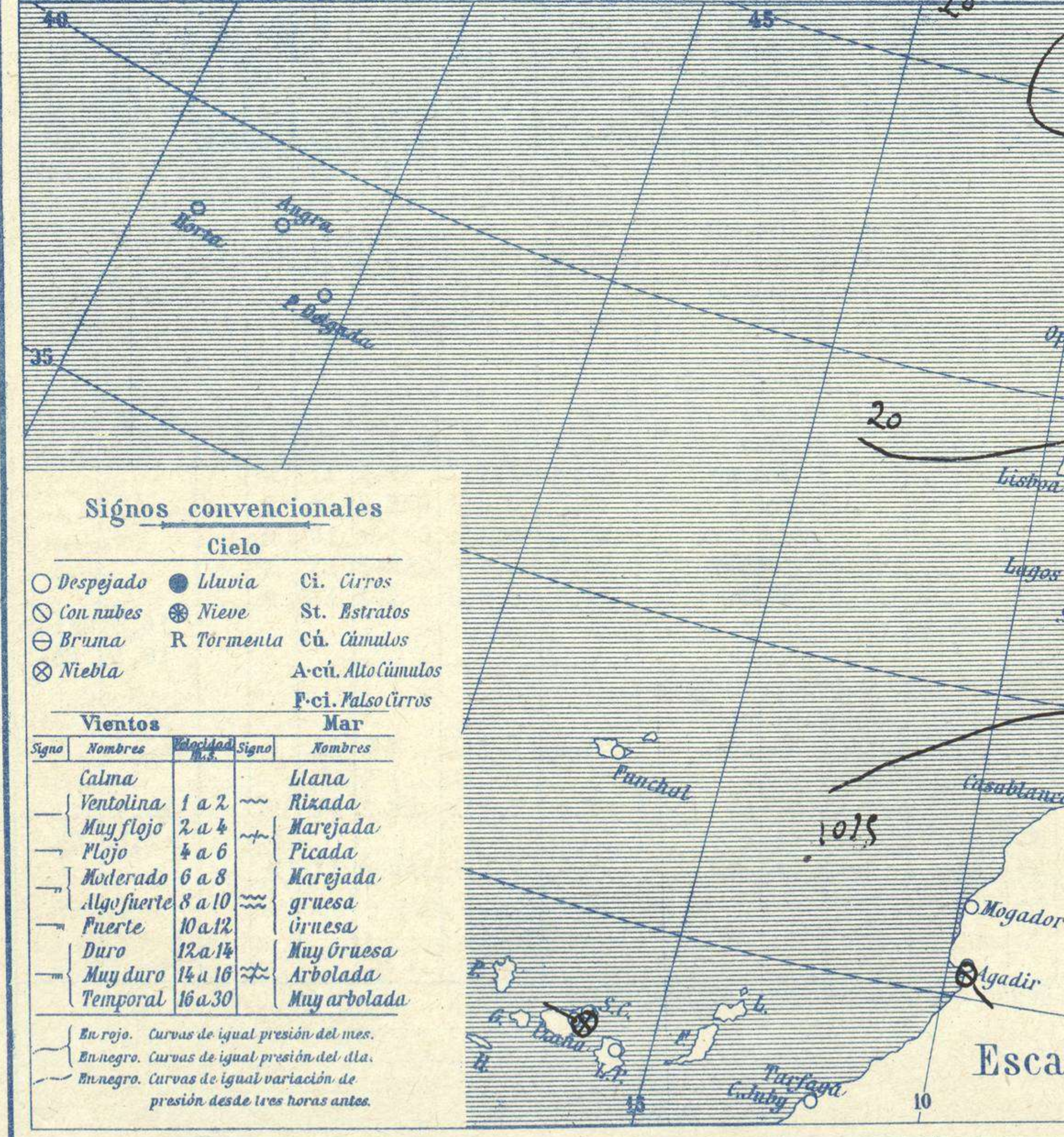
Boletín del Sábado de Mayo de 1925

AÑO XXXIII

Núm. 122

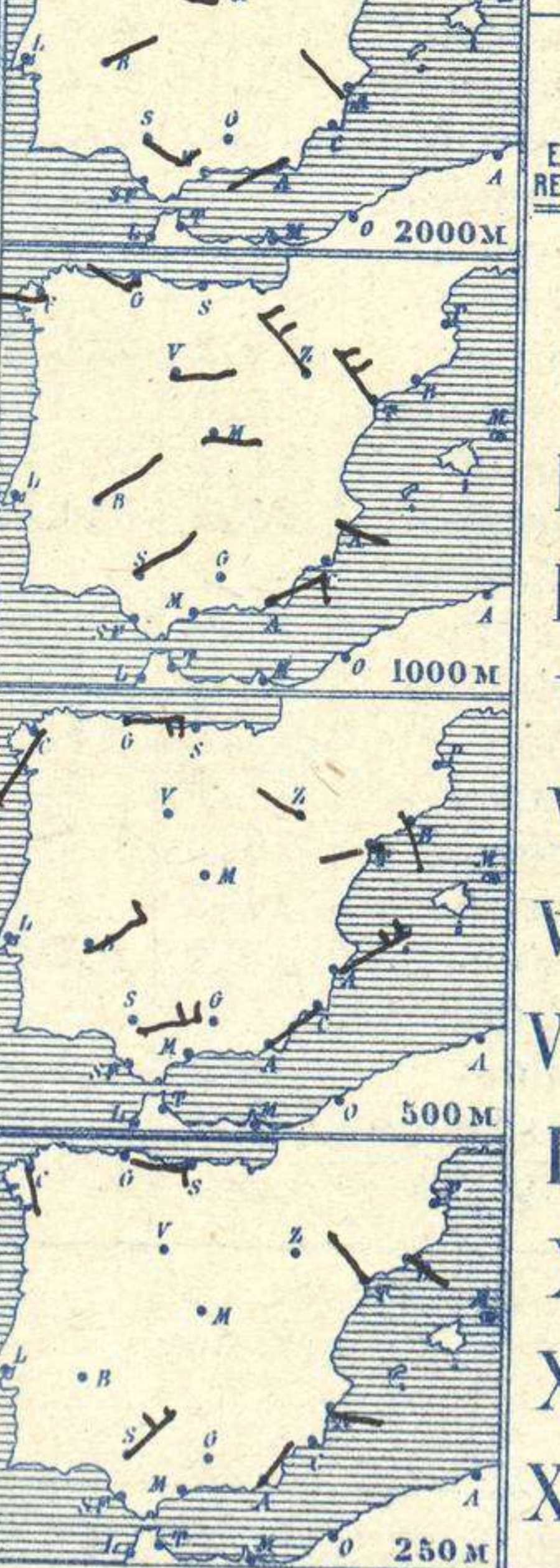


Estaciones	Temperaturas		Lluvia
	Máx.	Mínim.	
La Coruña	18	10	1
Santiago	19	9	
Pontevedra	18	8	3
Lugo			
Orense			
Gijón			
Oviedo			
Santander			
Bilbao	16	8	2
San Sebastián	14	5	
León	16	3	
Zamora	21	3	
Palencia	20	1	
Burgos	14	6	
Soria	15	1	
Valladolid	22	4	
Salamanca	21	7	
Ávila	15	6	
Segovia	18	6	
Madrid	21	10	
Toledo	25	9	
Guadalajara	20	6	
Cuenca	18	5	
Ciudad-Real	28	9	
Albacete	22	6	
Cáceres	26	13	
Badajoz	23	12	
Vitoria	12	0	
Logroño	15	1	1
Pamplona	12	2	
Huesca	15	1	
Zaragoza	18	6	
Lérida	12	7	
Gerona	12	7	
Barcelona	19	10	
Tarragona	23	9	
Tortosa	22	12	
Teruel			
Castellón	23	13	
Valencia	28	14	
Alicante	30	13	
Murcia			
Sevilla	29	12	
Córdoba	27	11	
Jaén	27	15	
Baeza	22	13	
Granada	24	12	
Huelva	28	14	
San Fernando			
Tarifa	20	16	
Algeciras	27	16	
Málaga			
Almería	23	15	
Palma	23	10	
Ibiza			
Mahón	19	12	
Las Palmas			
S ^{ta} Cruz de T.	20	13	
Laguna			
Izaña			
Tetuán	27	13	
Melilla			
Tánger			



Estado General

En el Golfo de Vizcaya se sitúan las presiones altas y las débiles relativas se colocan al occidente de Marruecos. El tiempo mejora en España.



Tiempo probable

Vientos flojos de dirección variable y buen tiempo.

Signos convencionales

Cielo		Mar	
○ Despejado	● Lluvia	— Calma	— Liana
☁ Con nubes	❄ Nieve	— Muy flojo	— Rizada
☉ Bruma	R Tormenta	— Flojo	— Marejada
⊗ Niebla	Acú. Alto Cúmulos	— Moderado	— Picada
	P.ci. Pseudo Cúmulos	— Algo fuerte	— Marejada gruesa
		— Fuerte	— Ornesa
		— Duro	— Muy Ornesa
		— Muy duro	— Arbolada
		— Temporal	— Muy arbolada

En rojo. Curvas de igual presión del mes.
En negro. Curvas de igual presión del día.
En negro. Curvas de igual variación de presión desde tres horas antes.

Observaciones de 15ª del día 1º a 7ª del día 2º

Horas	Barómetro		Estado del Cielo	Temperatura máxima	Temperatura mínima	Presión normal
	mm	milímetros				
15	707,5	943,5	Nuboso	21,2	9,5	704,4
18	706,3	941,7	id.	20,1	7,7	704,4
1	706,7	942,2	Despe	13,9		
7	707,1	942,7	id.			

OBSERVACIONES DE ESPAÑA

ESTACIONES	PRESIÓN MILIBARES			VIENTO	TEMPE- RATU- RA	HUMEDAD	TIEMPO	NUBES	MAR	DIRECCIÓN Y FUERZA DEL VIENTO A										
	a 0°		C.							D. y F.	C.	PRESENTE	PASADO	250	500	1000	2000	3000	4000	5000
	N. M. G. N.	VARIACIÓN																		
OBSERVACIONES A 7h																				
La Coruña	1020,7	0,0	0	SE-1	11		M	St-cu	2	S-1	SSW-1	W-2								
Gijón	1020,2	-0,5	8	SW-0	9		D	A-st-cu		E-3	E-2	WNW-2	NW-2	WNW-6						
Santander	23,9	0,0	0	E-2	6		D													
Valladolid	22,7	0,5	1	N-2	8		D				E-2	NNW-3	NW-4	NW-5	WNW-6					
Zaragoza	22,3	0,7	4	WSW-0	8		D				WNW-2	NW-5	NNW-6	NW-9	NW-6	NW-9				
Barcelona	18,9	0,9	4	ENE-2	15		N	B-st-cu, A-cu		ESE-1	SSE-2									
Tortosa	19,8	1,3	4	N-1	17		D				NW-2	WSW-2	NW-5	NW-9	NW-8					
Mahón	18,7	0,5	2	NNE-3	13		N	Cu-nb, A-cu	4											
Madrid	20,3	1,1	1	NE-0	12		D					E-1	W-3	WNW-5	NW-5	WNW-4				
Badajóz	18,7	0,0	0	S-0	13		NB				ENE-3	ENE-2	ENE-2	NE-2	W-2					
Alicante	19,3	0,9	4	ENE-1	16		D		1	E-1	ENE-4	ESE-2	NW-2							
Granada																				
Sevilla	19,1	0,5	2	Cal-0	18		D	Ci		NE-4	ENE-4	ENE-2	ESE-3	SE-2	S-1	W-1				
Almería	17,8	1,3	1	NNE-1	19		D	Ci		NNE-2	NE-1	ENE-3	WSW-2	NW-2	WNW-3	WNW-5				
Málaga																				
S. Fernando	17,1	0,3	4	NE-2	16		D	Ci-st	3											
Melilla	17,7	0,5	4	NE-0	18		NB	Ci												
Larache																				
S ^{ta} C. de Tenerife	17,5	1,1	4	W-0	18		NB	Cu	2											
Izaña																				
OBSERVACIONES A 18h de la víspera.																				
La Coruña	22,3	-0,1	5	NNE-4	14		N	St-cu, A-cu	2	N-1	ENE-1	NW-2	WNW-4	WNW-7						
Gijón	24,9	0,3	1	NE-4	12		D		1											
Santander	24,3	0,3	1	NNW-2			D	Fr-cu, Ci-st	2											
Valladolid	17,3	0,1	1	WNW-1	19		N	Cu												
Zaragoza	21,0	0,4	4	NW-3	15		D	A-cu												
Barcelona	16,7	1,6	1	SE-2	13		N	St-cu	?	S-4	S-4	W-7	WNW-7							
Tortosa	17,4	1,2	1	NNW-4	19		D		2											
Mahón																				
Madrid	16,9	0,0	0	NW-3	19		N	Cu				WNW-2								
Badajóz	18,6	-0,1	8	SW-3	23		D	Cu, A-cu												
Alicante	15,3	1,2	4	E-2	20		D	Cu, Ci	2											
Granada	15,4	0,0	0	NW-3	23		D													
Sevilla										NNE-1	NNE-2	N-4	NNW-5	WNW-4	WNW-6	W-8				
Almería	16,3	-0,3	5	S-2	21		D		1											
Málaga	15,5	-0,8	5	S-0	22		D													
S. Fernando																				
Melilla	17,7	-0,5	5	WNW-1	22		D													
Larache																				
S ^{ta} C. de Tenerife																				
Izaña														WSW-1	WSW-4					

NOTICIAS

* Expresado en medias horas antes observación.
 .. D Despejado ó semidespejado - N Nuboso ó cubierto - NB Niebla ó bruma - A Aguaceros - ll Lloviznas - Ll Lluvias - G Granizo (sin truenos) - An Aguanieve - nv Nieve - T Tormenta.
 ... D Despejado ó semidespejado - N Nuboso - NC Cubierto constantemente - NB Niebla ó bruma - A Aguaceros - ll Lloviznas - nv Nieve ó aguanieve - G Granizo (sin truenos) - T Tormenta.
 Sobre el nivel del mar.