



INSTITUTO GEOGRÁFICO

BOLETÍN DEL SERVICIO METEOROLÓGICO

1925

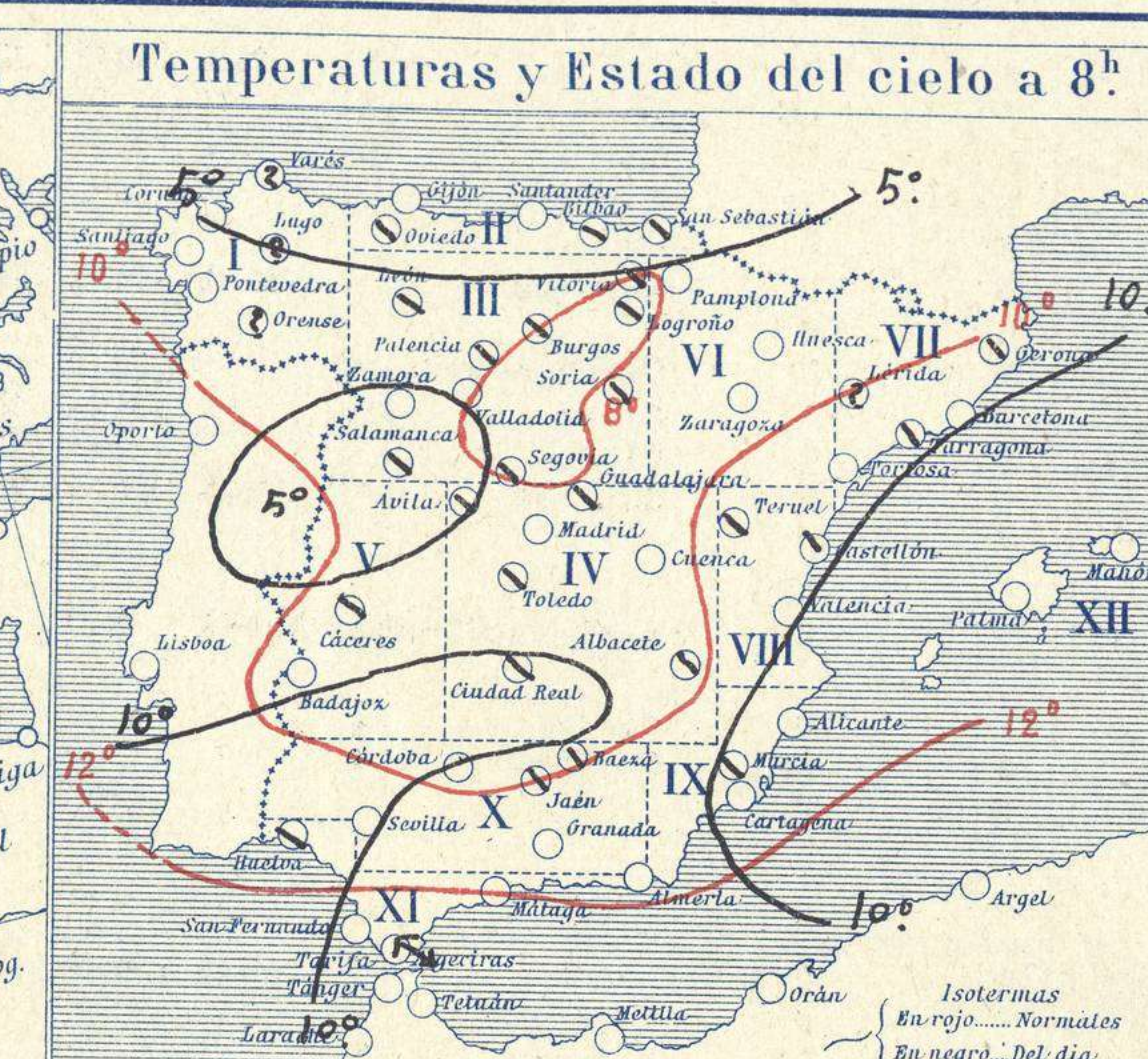
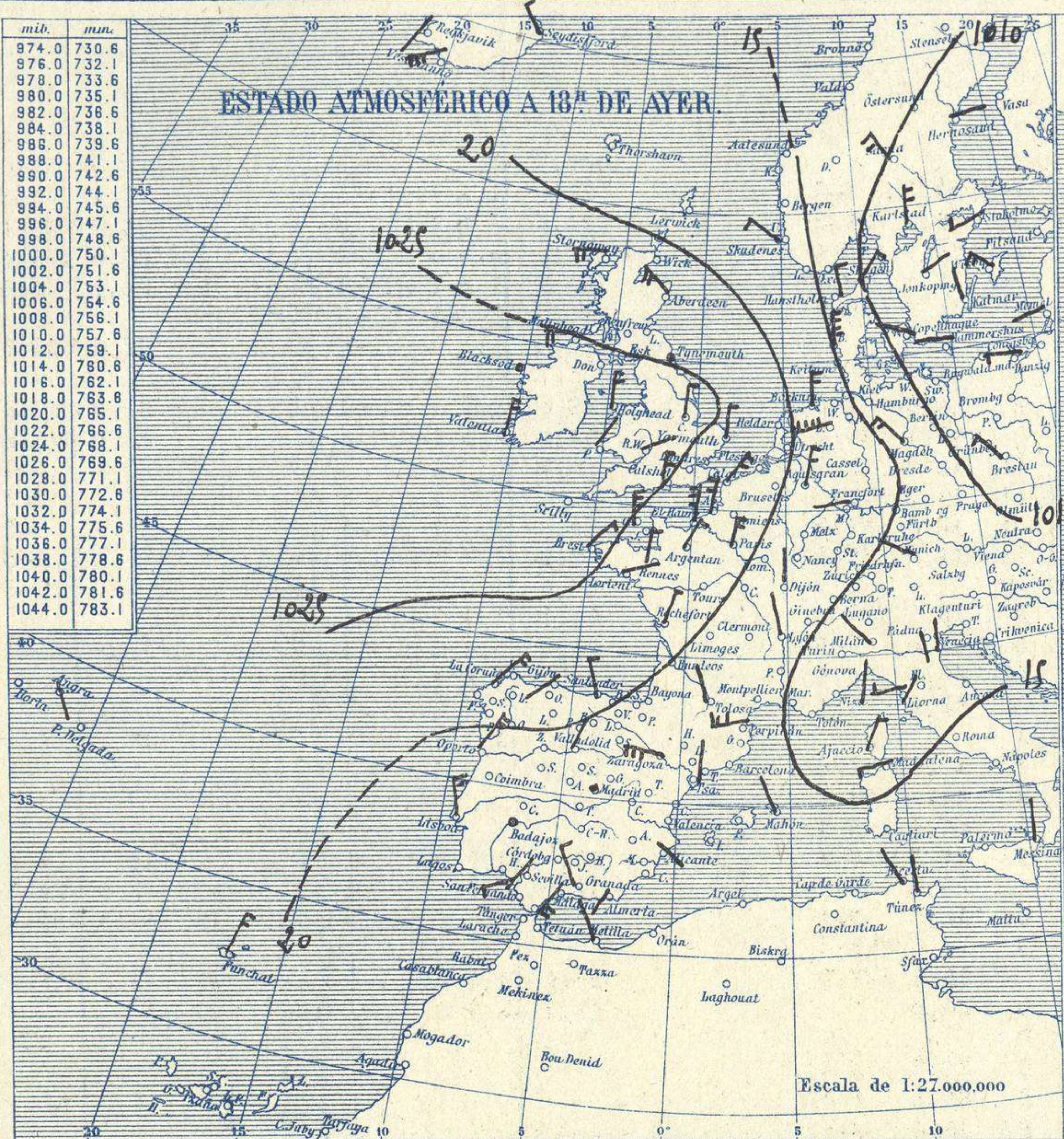
AÑO XXXIII  
Núm. 88

OBSERVACIONES DEL EXTRANJERO

29 de Marzo

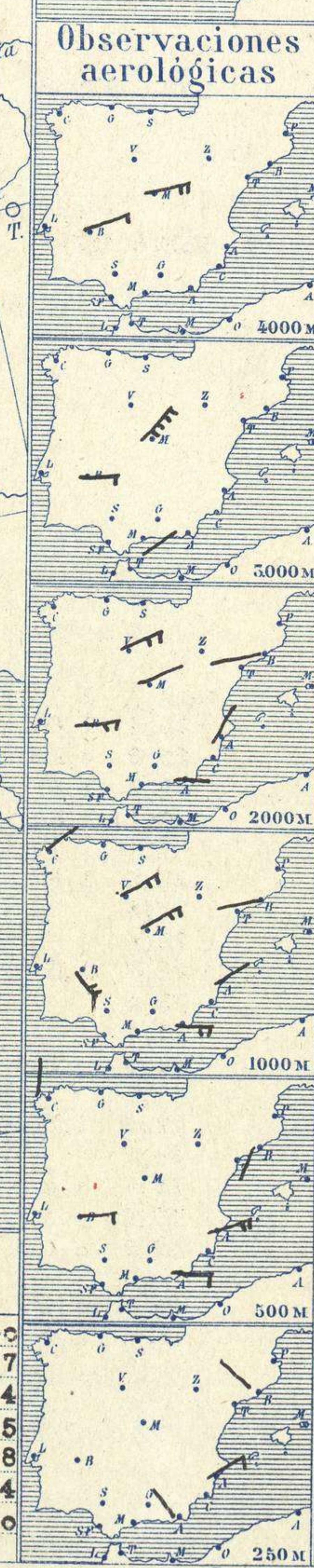
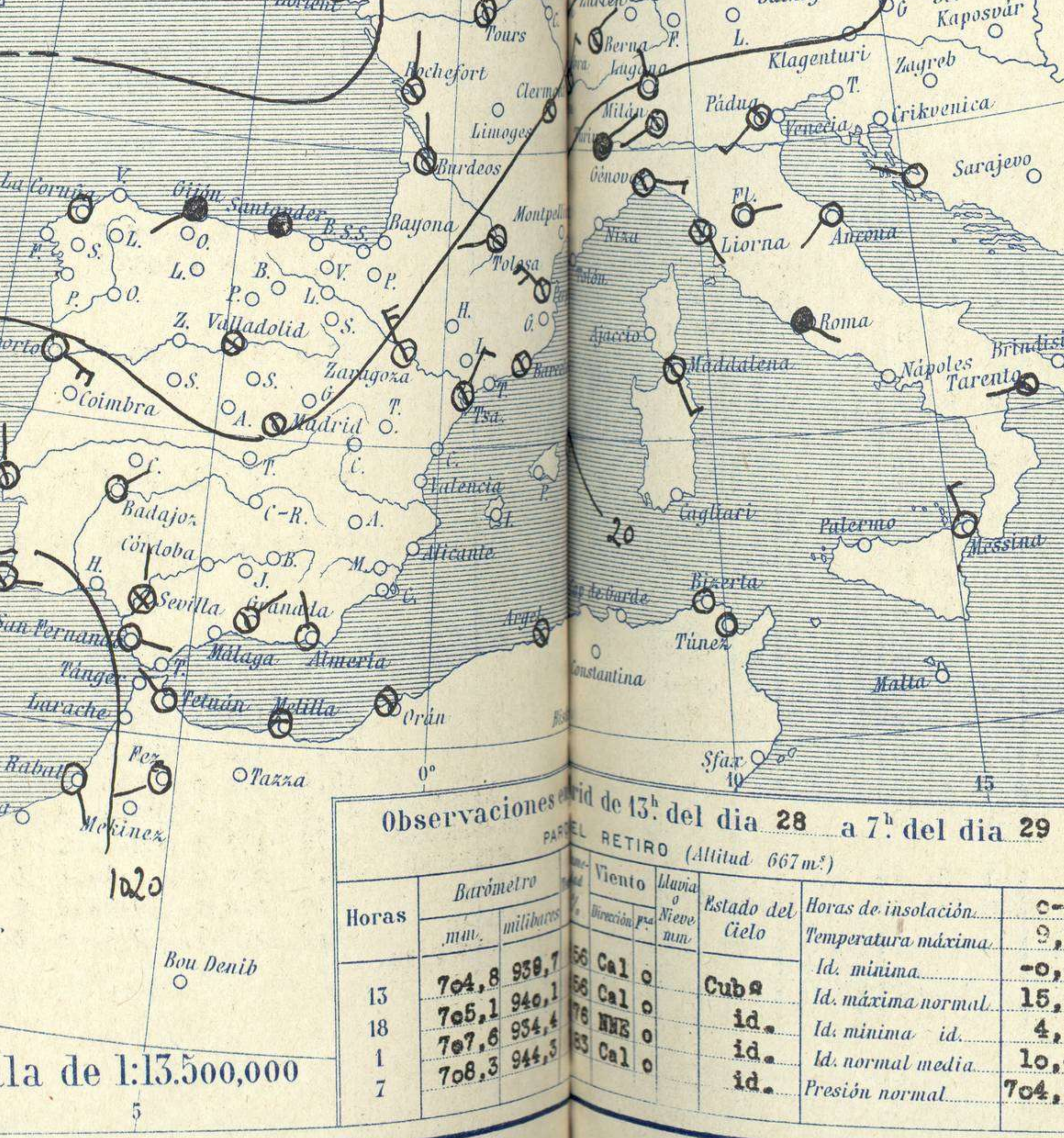
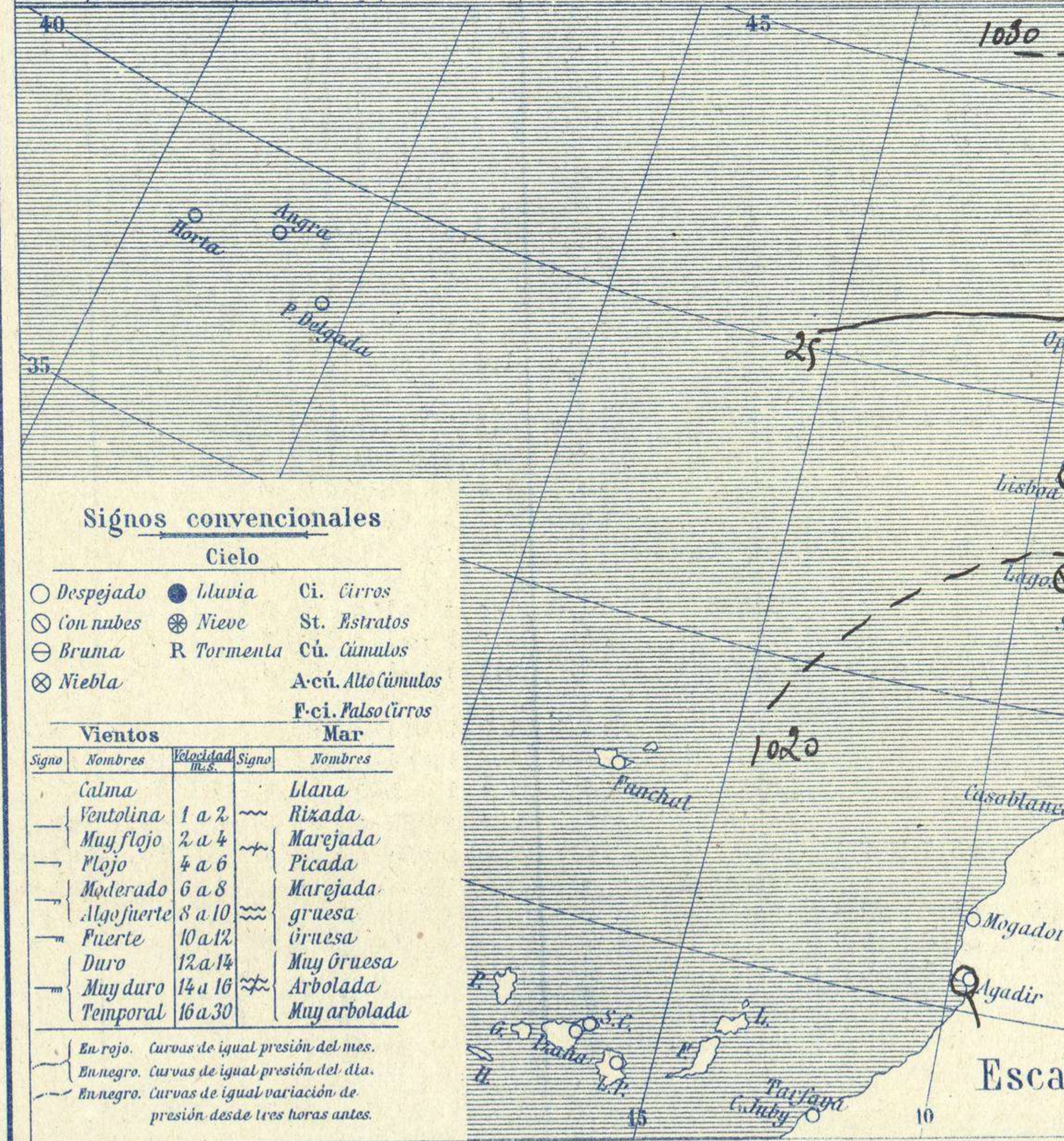
Table with columns for ESTACIONES, PRESSION MILIBARES, VIENTO, TEMPERATURA, TIEMPO, and OBSERVACIONES. It lists meteorological data for various international stations including Bronnő, Calais, Ginebra, and others.

RADIOGRAMAS TRANSMITIDOS DESDE BARCOS



Temperaturas extrema y Lluvia

Estaciones	Temperaturas		Lluvia
	Máx.	Mínim.	
La Coruña	11	4	
Santiago	11	1	
Pontevedra	14	-3	
Lugo			
Orense			
Gijón	8	5	1
Oviedo	7	3	5
Santander	9	5	14
Bilbao	9	3	12
San Sebastián	13	4	7
León	6	-3	
Zamora	11	-2	
Palencia	8	-2	
Burgos	5	-2	
Soria	3	-3	1
Valladolid	11	-3	1p
Salamanca	10	-2	
Ávila	4	-3	
Segovia	6	-2	
Madrid	10	0	
Toledo	11	3	1p
Guadalajara	11	-1	
Cuenca	6	-3	
Ciudad-Real	10	1	3
Albacete	9	1	
Cáceres	12	3	
Badajoz	13	2	
Vitoria	4	1	5
Logroño	7	2	
Pamplona	5	1	1
Huesca	10	-1	
Zaragoza	9	3	
Lérida			
Gerona	18	5	1p
Barcelona	17	7	1p
Tarragona	12	-6	
Tortosa	12	6	1p
Teruel	4	-1	
Castellón	14	6	1p
Valencia	13	6	
Alicante	19	6	
Murcia	17	8	
Sevilla	16	3	
Córdoba	4	2	
Jaén	12	4	
Baeza	11	3	
Granada	12	1	
Huelva	15	2	
San Fernando	16	5	
Tarifa	14	9	
Algeciras	16	5	10
Málaga			
Almería	15	7	
Palma			
Ibiza			
Mahón	15	6	2
Las Palmas	21	7	3
St. Cruz de T.			
Laguna	16	9	3
Izaña			
Tetuán	14	4	
Melilla			
Tánger			



Al occidente de Europa aparecen situadas las presiones altas por cuyo influjo el tiempo es bueno en España, careciendo de importancia las lluvias registradas durante las últimas 24 horas.

Tiempo probable

EN LAS REGIONES.

I  
II  
III  
IV  
V  
VI  
VII  
VIII  
IX  
X  
XI  
XII

No se hace predicción.

Signos convencionales

Cielo			
○ Despejado	● Lluvia	Ci. Cirros	
☁ Con nubes	❄ Nieve	St. Estratos	
☁ Bruma	R Tormenta	Cú. Cúmulos	
☁ Niebla		A.cú. Alto Cúmulos	
		P.ci. Pauso Cirros	

Vientos			
Signo	Nombres	Velocidad m/s	Signo
—	Calma	0	—
—	Ventolina	1 a 2	—
—	Muy flojo	2 a 4	—
—	Flojo	4 a 6	—
—	Moderado	6 a 8	—
—	Algo fuerte	8 a 10	—
—	Fuerte	10 a 12	—
—	Duro	12 a 14	—
—	Muy duro	14 a 16	—
—	Temporal	16 a 30	—

En rojo. Curvas de igual presión del mes.  
En negro. Curvas de igual presión del día.  
En negro. Curvas de igual variación de presión desde tres horas antes.

Observaciones aerológicas a las 13<sup>h</sup>. del día 28 a las 7<sup>h</sup>. del día 29.

Horas	Barómetro		Viento	Lluvia	Estado del Cielo	Horas de insolación	Temperatura máxima	Id. mínima	Id. máxima normal	Id. mínima id.	Id. normal media	Presión normal
	mm.	milímetros										
13	704,8	959,7	Cal	o	Cuba	0,7	9,7	-0,4	15,5	4,8	10,4	704,0
18	705,1	940,1	Cal	o	id.							
1	707,6	954,4	Cal	o	id.							
7	708,3	944,5	Cal	o	id.							

# OBSERVACIONES DE ESPAÑA

ESTACIONES	PRESIÓN MILIBARES			VIENTO	TEMPERATURA	LUBRIFICACIÓN	HUMEDAD	TIEMPO	NUBES	MAR	DIRECCIÓN Y FUERZA DEL VIENTO A						
	a O.										DIRECCIÓN Y FUERZA DEL VIENTO A						
	N. M. G. N.	VARIACIÓN	C.								D. y F.	C.	PRESENTE	PASADO	250	500	1000
	OBSERVACIONES A 7h.																
La Coruña	25,8	0,8	1	Cal-o	6			D		2	S-1	N-2	NE-3				
Gijón	27,0	1,6	1	SW-1	6			LL	Nb	1							
Santander	26,5	2,5	1	Cal-o	6			ll	Cu-nb	3							
Valladolid	26,6	1,2	1	Cal-o	1			Br	A-st-cu, A-cu				NE-4	NE-4			
Zaragoza	24,7	2,0	4	NW-4	5			N	Cu								
Barcelona	21,6	1,7	1	Cal-o	9			H	A-st-cu		NW-1	SSW-1	WSW-1	WSW-1			
Tortosa	23,0	1,6	1	NNE-3	8			N									
Mahón	20,5	1,3	1	Cal-o	9			N	Cu-nb, A-cu	4?							
Madrid	25,1	1,6	1	Cal-o	1			N	Ci-st				NE-4	NE-1	NNE-9	INE-4	
Badajóz	21,8	0,8	4	NE-2	2			D	Ci-cu				E-3	ESE-4	E-4	E-3	ENE-2
Alicante	20,7	2,1	1	Cal-o	9			N	Cu, A-st		NE-3	ENE-4	ENE-2	N-1			
Granada	22,5			NE-1	3			N									
Sevilla	21,3	1,3	1	N-1	4			NB									
Almería	21,7	2,3	1	N-1	9			H	B-st-cu, Ci-st	1	NNW-1	E-3	E-4	E-1	WSW-1	WSW-2	SW-5
Málaga																	
S. Fernando	21,0	0,8	4	E-1	7			D	Ci-cu	1							
Melilla	21,9	1,2	4	Cal-o	12			Br	Cu, Ci-st	0							
Larache	21,0	1,5	1	NW-1	5			D									
S. C. de Tenerife																	
Izaña																	
	OBSERVACIONES A 18h. de la víspera.																
La Coruña	23,3	0,5	1	NE-5	9			N	Cu-nb	4	NE-4	ENE-6					
Gijón	23,3	1,2	1	SW-1	8			N	Nb, A-st	2							
Santander	22,3	1,1	1	NNW-3	8			LL	B-st-cu	3							
Valladolid	20,2	0,9	1	NNE-2	5			N	Cu-nb, A-cu				NE-1	NNE-2	ENE-2		
Zaragoza	18,5	0,7	4	W-6	7			N									
Barcelona	16,6	1,6	1	Cal-o	9			Br	Cu-nb, A-st		ENE-3	ENE-2	W-5				
Tortosa	17,5	1,3	1	N-2	10			N									
Mahón	15,8	0,4	2	NW-1	10			N	A-cu	4?							
Madrid	18,3	0,4	4	Cal-o	8			N	A-st-cu, Ci-st				SSW-1				
Badajóz	17,8	0,1	4	Cal-o	12			N	Cu, A-st				S-1	WNW-1	WNW-2	WNW-3	INW-3
Alicante	16,9	1,3	1	SE-1	12			ll	Nb	2	WSW-6	WSW-9	W-9				
Granada	16,9			NW-3													
Sevilla	18,7			SSW-1							SW-1	W-1	WSW-2	W-1	WSW-2		
Almería	18,1	0,4	1	SSW-3	13			N	Cu, Ci-st	3	SW-3	SW-3	SW-1	WNW-2	WSW-2	W-3	WSW-4
Málaga	17,9	0,4	4	SW-5	13			N	Cu, Ci-st	4							
S. Fernando	19,9	0,0	0	W-3	12			N	Cu	1							
Melilla	20,4	0,5	4	NNW-0	13			Br	A-st-cu, Ci	2							
Larache																	
S. C. de Tenerife																	
Izaña																	

ESTACIONES	PRESIÓN MILIBARES			VIENTO	TEMPERATURA	TIEMPO	PRESIÓN MILIBARES	VIENTO	ESTACIONES	PRESIÓN MILIBARES			VIENTO	TEMPERATURA	TIEMPO	PRESIÓN MILIBARES	VIENTO			
	a O.									a O.								a O.		
	N. M. G. N.	VARIACIÓN	C.							D. y F.	C.	PRESENTE						PASADO	N. M. G. N.	D. y F.
	OBSERVACIONES A 8h.									OBSERV. A 18h.										
Vares									Cáceres	22,5	2,1	4	E-2	6	N		17,7	Cal-o		
Finisterre									Vitoria	23,4	1,6	1	NW-o	2	N		18,9	NW-1		
Santiago	26,2	0,7	4	NE-3	4	D	22,2	N-4	Logroño	25,9	0,0	0	W-1	5	N		21,5	NW-o		
Pontevedra	25,0	1,3	1	N-1	5	D	20,3	SE-4	Pamplona	25,1	1,6	1	Cal-o	2	D		20,9	Cal-o		
Lugo									Huesca	26,1	1,3	1	W-o	5	D		17,1	W-2		
Orense									Lérida											
Oviedo	26,6	0,0	0	NE-o	4	N	19,4	NE-1	Gerona	22,5	1,5	1	Cal-o	7	N		16,9	NE-1		
Bilbao	22,2	0,2	4	NE-3	5	N			Tarragona	27,3			Cal-o	10	N		16,9	SE-o		
San Sebastián	26,1	1,2	1	E-1	6	N	20,7	NW-1	Teruel	23,4			Cal-o	2	N		18,5	N-1		
León	27,3			N-o	3	N	21,5	N-2	Castellón	22,7	1,6	1	NW-1	9	N		17,8	NE-1		
Zamora	26,5	1,6	1	N-1	-1	N	17,4	E-3	Valencia	23,4			ESE-1	10	D		17,5	NNE-2		
Palencia	25,4	1,3	1	NNE-o	3	N	19,8	NNE-1	Murcia	21,4			SE-o	11	N		14,7	W-o		
Burgos	24,1	2,0	4	N-o	1	N	18,5	N-3	Córdoba	22,3	0,7	4	E-1	4	D		16,9	E-1		
Soria	24,1	2,0	1	NNE-5	2	N	19,4	NW-1	Jaén	21,3			SW-2	6	N		17,8	NW-1		
Salamanca	25,0	1,2	1	E-o	0	N	16,9	N-1	Baeza	22,7	1,3	1	NNW-1	6	N		17,8	NW-1		
Avila	25,0			S-o	-1	N	17,4	ENE-1	Huelva	20,7			E-1	8	N		17,4	W-3		
Segovia	27,4	0,0	0	SW-1	0	N	19,5	N-3	Tarifa	19,7	0,0	0	WSW-1	10	D		17,7	W-2		
Toledo	24,1	1,1	1	E-1	5	N	17,1	NW-1	Algeciras	19,8	0,1	1	NE-1	4	T					
Guadalajara	24,9	1,3	1	N-o	2	N	16,7	N-2	Tánger	19,7	0,4	4	SW-1	7	D					
Cuenca	23,4	1,1	2	NE-2	0	D	17,1	N-4	Palma											
Ciudad Real	22,6	1,3	2	E-4	6	N	18,2	N-2	Las Palmas	21,3			N-1	18	N					
Albacete	23,3	1,3	1	NE-1	4	D	19,0	NNW-1	Laguna	20,1	0,7	1	NW-3	10	N		19,9	NW-3		

**NOTICIAS**

\* Expresado en medias horas antes observación.  
 .. D Despejado ó semidespejado - N Nuboso ó cubierto - NB Niebla ó brumas - A Aguaceros - ll Lloviznas - LL Lluvias - G Granizo (sin truenos) - An Aguanieve - nv Nieve - T Tormenta.  
 .... D Despejado ó semidespejado - N Nuboso - NC Cubierto constantemente - NB Niebla ó bruma - A Aguaceros - ll Lloviznas - nv Nieve ó aguanieve - G Granizo (sin truenos) - T Tormenta.  
 ..... Sobre el nivel del mar.