



INSTITUTO GEOGRÁFICO

BOLETÍN DEL SERVICIO METEOROLÓGICO

1925

OBSERVACIONES DEL EXTRANJERO

24 de Marzo

AÑO XXXIII
Nim.º 83

Table with columns for ESTACIONES, PRESIÓN MILIBAREJ, VIENTO, TEMPERATURA, TIEMPO, and OBSERVACIONES. It lists meteorological data for various international stations including Bronnó, Calais, Maguncia, and others.

RADIOGRAMAS TRANSMITIDOS DESDE BARCOS

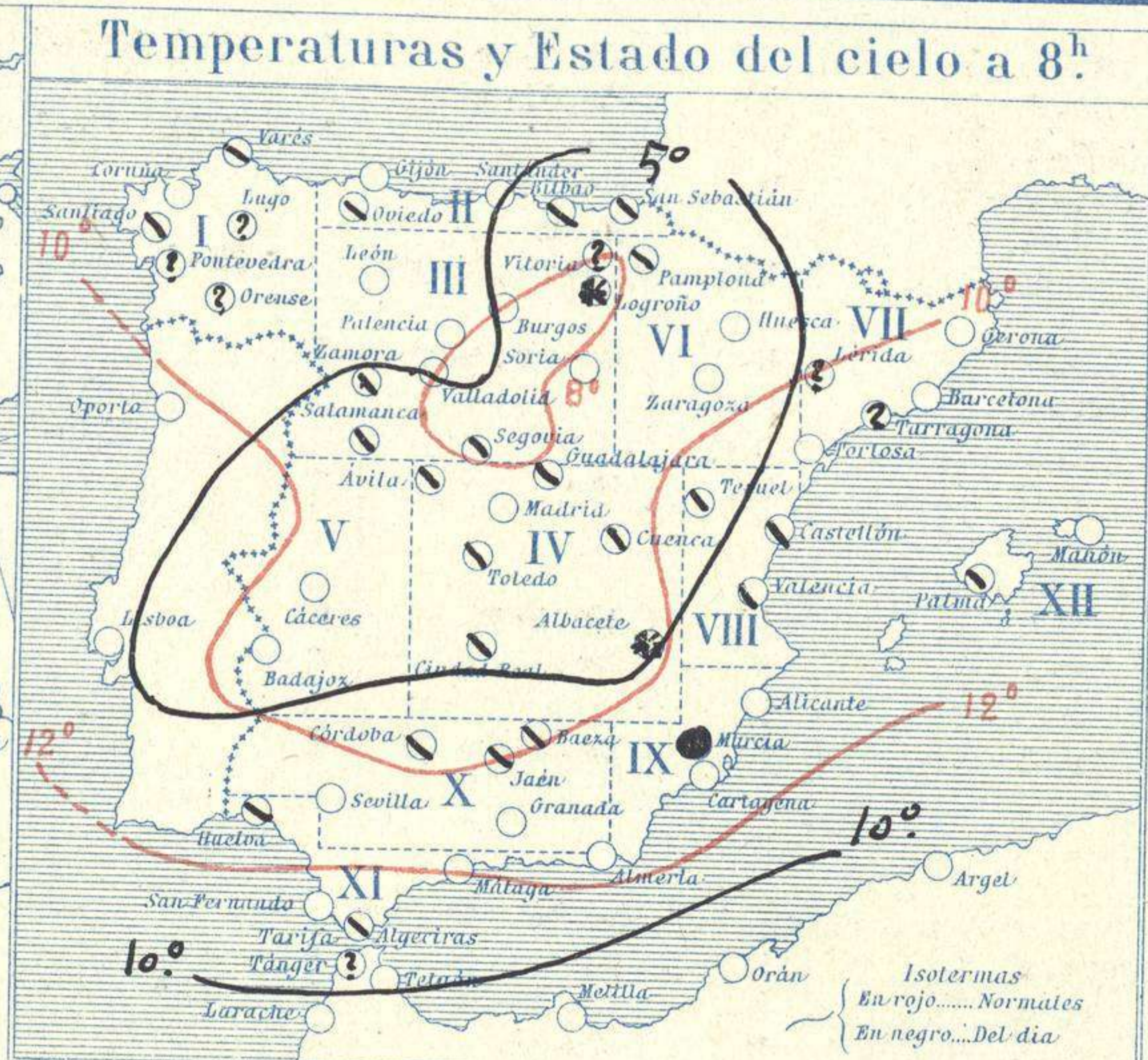
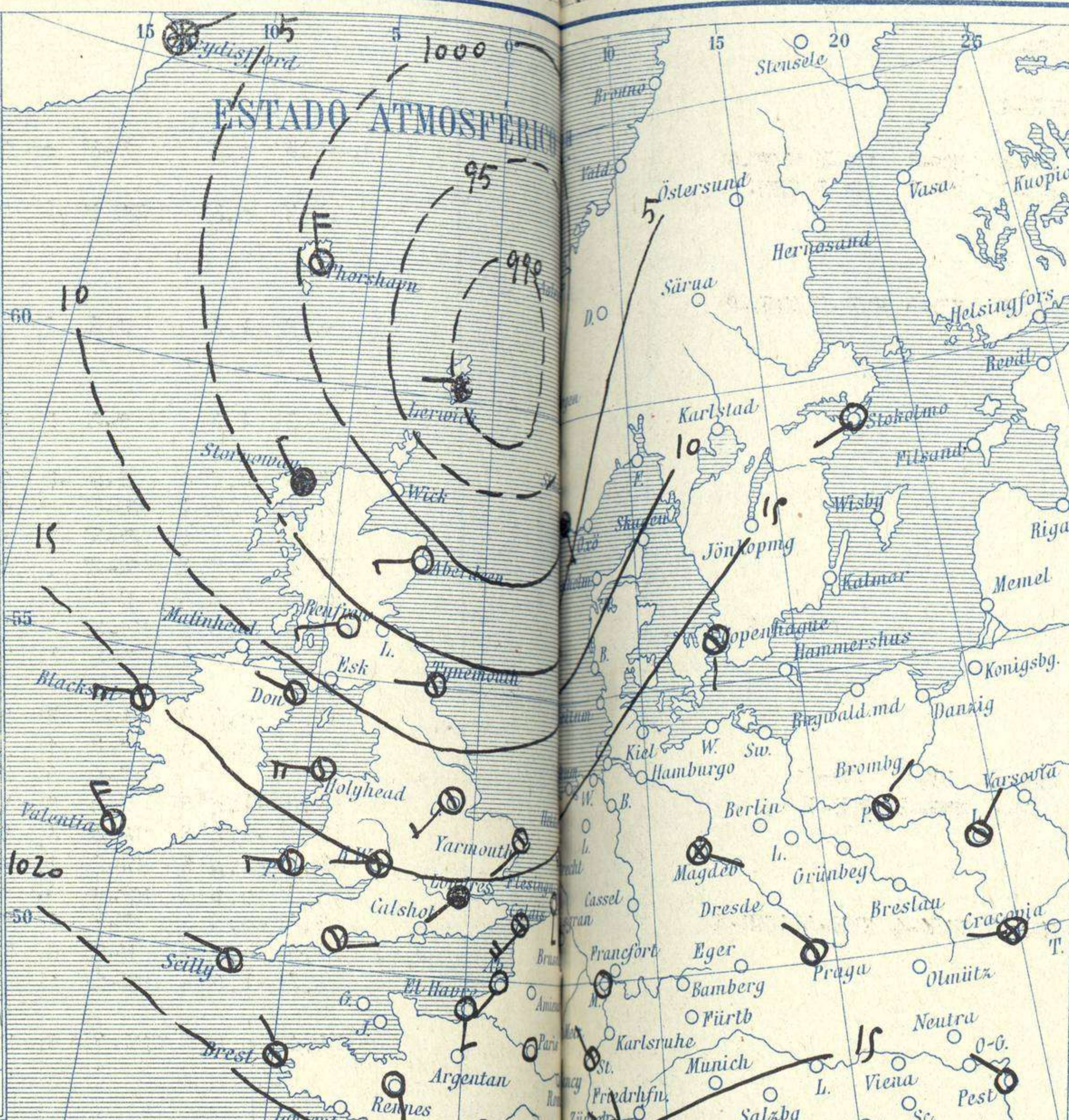
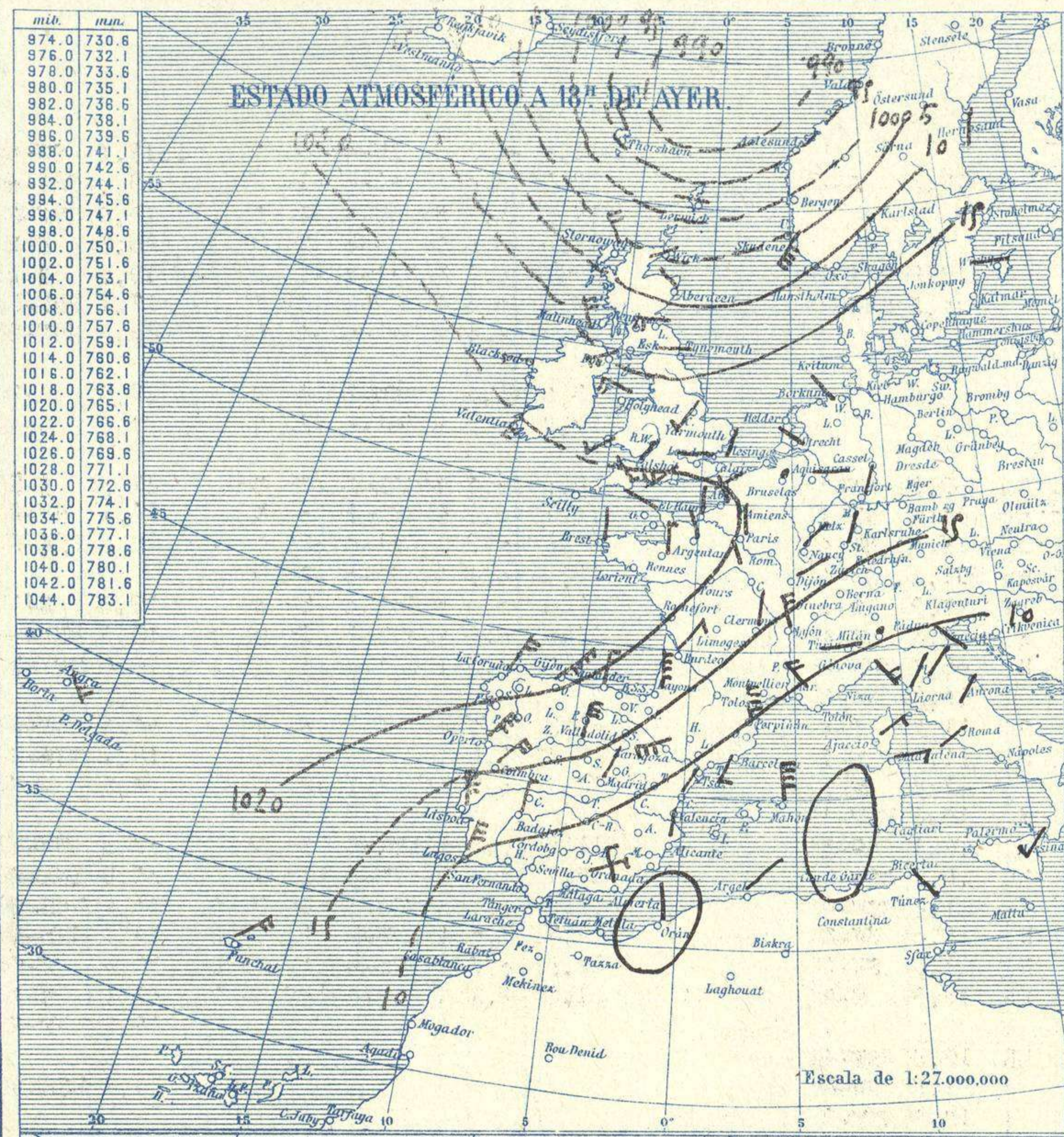


SERVICIO METEOROLÓGICO ESPAÑOL.

Boletín del 17 de Marzo de 1925

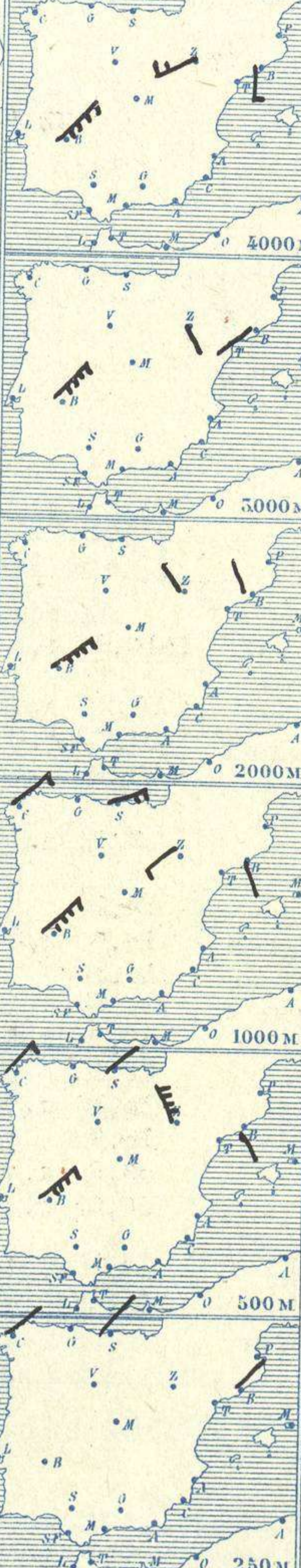
AÑO XXXIII

Núm. 83



Temperaturas extrema y Lluvia			
Estaciones	Temperaturas	Lluvia	
	Máx. Minim.	mm.	
REGION DEL N.W.			
La Coruña	9 3	1	
Santiago	11 1		
Pontevedra			
Luño			
Orense			
REGION DEL N.E.			
Gijón	13 1	1	
Oviedo	5 0	7	
Santander	8 1	4	
Bilbao	11 1	9	
San Sebastián	8 1		
REGION DEL D.U.E.R.O.			
León	3 -6		
Zamora	12 -6	1p	
Palencia	2 -6	45	
Burgos	2 -4	0,3	
Soria	2 -5		
Valladolid	6 -5		
Salamanca	7 -6		
Ávila	1 -7	0,3	
Segovia	4 -6	1	
REGION CENTRAL			
Madrid	7 -3		
Toledo	8 -2	0,3	
Guadalajara	7 -2		
Cuenca	6 -4		
Ciudad-Real	8 -2		
Albacete	9 -2		
EXTREMA MADURA			
Cáceres	10 -2	1p	
Badajoz	11 1	1p	
Vitoria			
Logroño	6 -2	0,3	
Pamplona	4 -2		
ALTO EBRO			
Huesca	12 -4		
Zaragoza	11 0		
CATALUÑA			
Oerona	11 -3		
Barcelona	14 4		
REGION DEL N.E.			
Tarragona			
Tortosa			
Teruel	3 -5	1	
Castellón	12 6		
Valencia	10 6		
REGION DEL S.E.			
Alicante	10 5	1	
Murcia	11 4	11	
EN LAS REGIONES.			
Sevilla			
Córdoba	13 4	9	
Jaén	11 0		
Baeza	11 0		
Granada	8 2		
Huelva	14 3		
San Fernando	13 3		
Tarifa	14 7		
Algeciras	14 5		
Málaga	16 6		
Almería	11 7	0,3	
Palma	11 5	1	
BALEARES			
Ibiza			
Mahón	13 7		
Las Palmas	21 17	2	
St. Cruz de T.			
Laguna			
Izaña			
AFRICA			
Tetuán			
Melilla	14 11		
Tánger			

Observaciones aerológicas



Estado General

Al Norte del mar del Norte se encuentra una borrasca poco importante y en el Mediterráneo persisten las presiones débiles que dan origen a los vientos frios del Norte que dominan por toda España.

Tiempo probable

I Vientos flojos y moderados de dirección variable y tiempo inseguro.

II

III

IV

V

VI

VII Vientos moderados de la región del Norte y tiempo inseguro.

VIII

IX

X

XI

XII

Signos convencionales

Cielo			
○	Despejado	●	Niuvia
○	Con nubes	⊙	Nieve
⊙	Bruma	R	Tormenta
⊙	Niebla		
			Ci. Cirros
			St. Estratos
			Cú. Cúmulos
			Acci. Alotúmulos
			P-ci. Pseudo Cirros

Vientos			
Signo	Nombres	Velocidad m/s	Signo
—	Calma	0	—
—	Ventolina	1 a 2	—
—	Muy flojo	2 a 4	—
—	Flojo	4 a 6	—
—	Moderado	6 a 8	—
—	Algo fuerte	8 a 10	—
—	Fuerte	10 a 12	—
—	Duro	12 a 14	—
—	Muy duro	14 a 16	—
—	Temporal	16 a 30	—

Mar			
Signo	Nombres	Velocidad m/s	Signo
—	llana	0	—
—	Rizada	1	—
—	Marejada	2	—
—	Picada	3	—
—	Marejada gruesa	4	—
—	Onesca	5	—
—	Muy onuesa	6	—
—	Arbolada	7	—
—	Muy arbolada	8	—

En rojo. Curvas de igual presión del mes.
En negro. Curvas de igual presión del día.
En negro. Curvas de igual variación de presión desde tres horas antes.

Observaciones de 13^h del día 23 a 7^h del día 24

RETIRO (Altitud 667 m.)

Horas	Barómetro		Estado del Cielo	Horas de insolación	
	mm	milímetros		Temperatura máxima	Temperatura mínima
13	699,3	932,3		7-4	
18	700,0	933,3		-3,0	
1	701,4	935,1	Nieva	Id. máxima normal	14,8
7	701,6	935,4	Despe	Id. mínima id.	3,2
			id.	Id. normal media	9,0
			id.	Presión normal	704,0

Escala de 1:13.500.000

OBSERVACIONES DE ESPAÑA

ESTACIONES	PRESIÓN MILIBARES			VIENTO	TEMPERATURA	TIEMPO	NUBES	MAR	DIRECCIÓN Y FUERZA DEL VIENTO A						
	a O.		C.						PRESENTES		PASADOS		250	500	1000
	N.	M.G.N.		VARIACIÓN	D.	F.	*	*	*	*					
	OBSERVACIONES A 7h.														
La Coruña	22,2	-0,1	7	SE-1	3	N	Nb,A-cu	3	NE-1	NNE-3	NE-3				
Gijón	20,1	0,3	4	SW-2	2	11	Nb,Ci-st	1							
Santander	20,1	0,7	1	SSW-1	2	N	Cu	3	NNE-1	NE-2	ENE-4				
Valladolid	19,7	0,7	4	NNE-3	-2	D	Fr-cu								
Zaragoza	15,1	0,4	4	W-8	2	N	A-cu			NW-9	SW-3	NW-2	SE-1	WSW-5	
Barcelona	10,5	1,2	4	W-o	2	MB	Fr-cu,Ci-st		NE-1	SE-1	SE-1	NW-2	SW-1	SSE-3	
Tortosa															
Mahón	07,4	0,0	0	N-6	9	N	Cu-nb,A-st	6?							
Madrid	16,2	0,8	4	NNE-1	-2	D									
Badajóz	15,0	0,5	4	N-2	2	D				NNE-7	MNE-7	NE-8	MNE-7	NNE-9	
Alicante	07,1	0,3	4	N-3	6	LL	Nb	4							
Granada	07,4			NE-6	3	N									
Sevilla															
Almería	05,7	0,1	4	N-5	8	LL	Nb,A-st	2							
Málaga	07,0	0,1	4	W-1	7	N	Cu	0							
S.Fernando	11,5	0,9	1	N-3	3	D		4							
Melilla	08,6	0,4	4	NNW-3	8	N	Nb,A-cu	2							
Larache															
S. ^{ta} C. de Tenerife															
Izaña															
	OBSERVACIONES A 18h de la víspera.							OBSERVACIONES A 12h. víspera.							
La Coruña	22,7	0,4	4	NNE-4	8	D	Cu	4							
Gijón	20,8	0,3	4	NE-8	7	LL	Cu,A-cu	4	E-6						
Santander	19,5	0,9	1	N-5	6	N	Cu-nb	3							
Valladolid	17,1	1,3	1	N-6	1	N	Cu								
Zaragoza	09,8	2,0	4	W-6	6	N	A-cu			NW-3	WNW-1	NE-2	NE-1		
Barcelona	07,4	2,0	1	SSW-3	10	D	A-st-cu,Ci-st		WNW-1	NNW-2	NE-4	NNE-2	NNE-1		
Tortosa	07,5	0,3	4	SSW-2	12	N									
Mahón	06,3	2,7	1	N-7	8	N	Cu-nb	7?							
Madrid	12,1	1,1	1	NNE-2	5	D	Cu								
Badajóz	11,0	0,7	4	N-3	9	N	Cu,Ci-st			NE-3	NNE-2	NNE-4	NNE-5	NNE-1	
Alicante	21,9	0,0	0	N-1	6	11	Nb								
Granada	07,5	0,7	4	ENE-3	6	N	Cu								
Sevilla															
Almería	08,2	0,8	4	NNW-5	9	N	Cu-nb,A-st								
Málaga															
S.Fernando	20,9	0,3	1	NE-2	11	N	Ci-cu	3							
Melilla	08,5	0,5	4	NNW-4	12	N	Cu,A-st	2							
Larache	08,2	0,8	4	NNW-5	9	N	Cu-nb,A-st	2							
S. ^{ta} C. de Tenerife															
Izaña															

NOTICIAS

.. Expresado en medias horas antes observación.
 ... D Despejado ó semidespejado - N Nuboso ó cubierto - NB Niebla ó bruma - A Aguaceros - ll Lloviznas - LL Lluvias - G Granizo (sin truenos) - An Aguanieve - nv Nieve - T Tormenta.
 D Despejado ó semidespejado - N Nuboso - NC Cubierto constantemente - NB Niebla ó bruma - A Aguaceros - ll Llovizna - nv Nieve ó aguanieve - G Granizo (sin truenos) - T Tormenta.
 Sobre el nivel del mar.