



INSTITUTO GEOGRÁFICO

BOLETÍN DEL SERVICIO METEOROLÓGICO

1925

AÑO XXXIII
Núm. 8

OBSERVACIONES DEL EXTRANJERO

21 de Marzo

Table with columns for Station Name, Pressure (Milibares), Wind (Direction and Force), Temperature (Celsius), and Time (Present/Past). Rows are organized by region: EUROPA SEPTENTRIONAL, ISLANDIA, ISLAS BRITÁNICAS, ALEMANIA Y AUSTRIA, POLONIA, SUIZA, WICK, PLYMOUTH, DOU, FRANCIA, PORTUGAL, ITALIA, ORIENTE, NORTE DE AFRICA, and MILAN, ZARA.

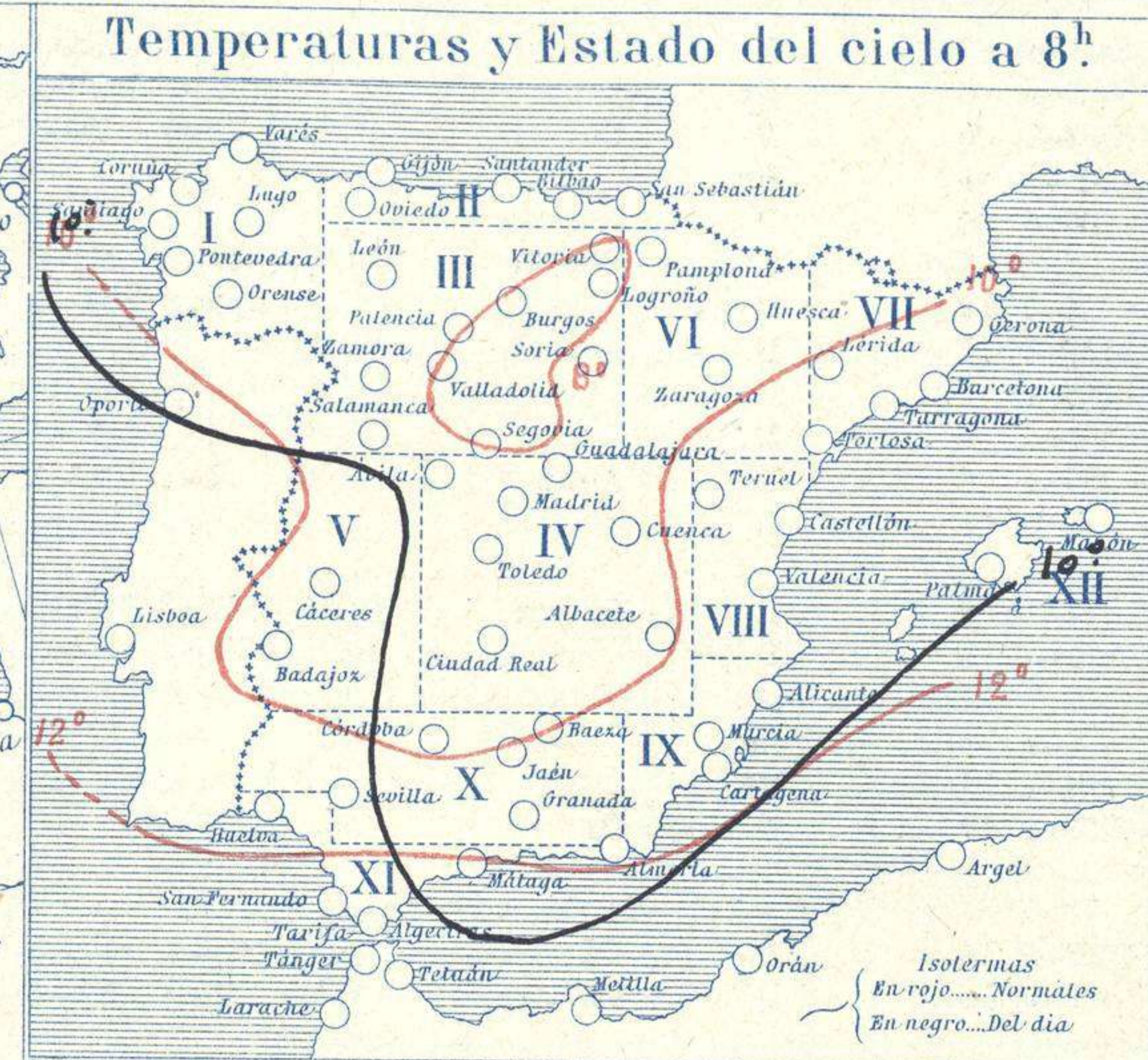
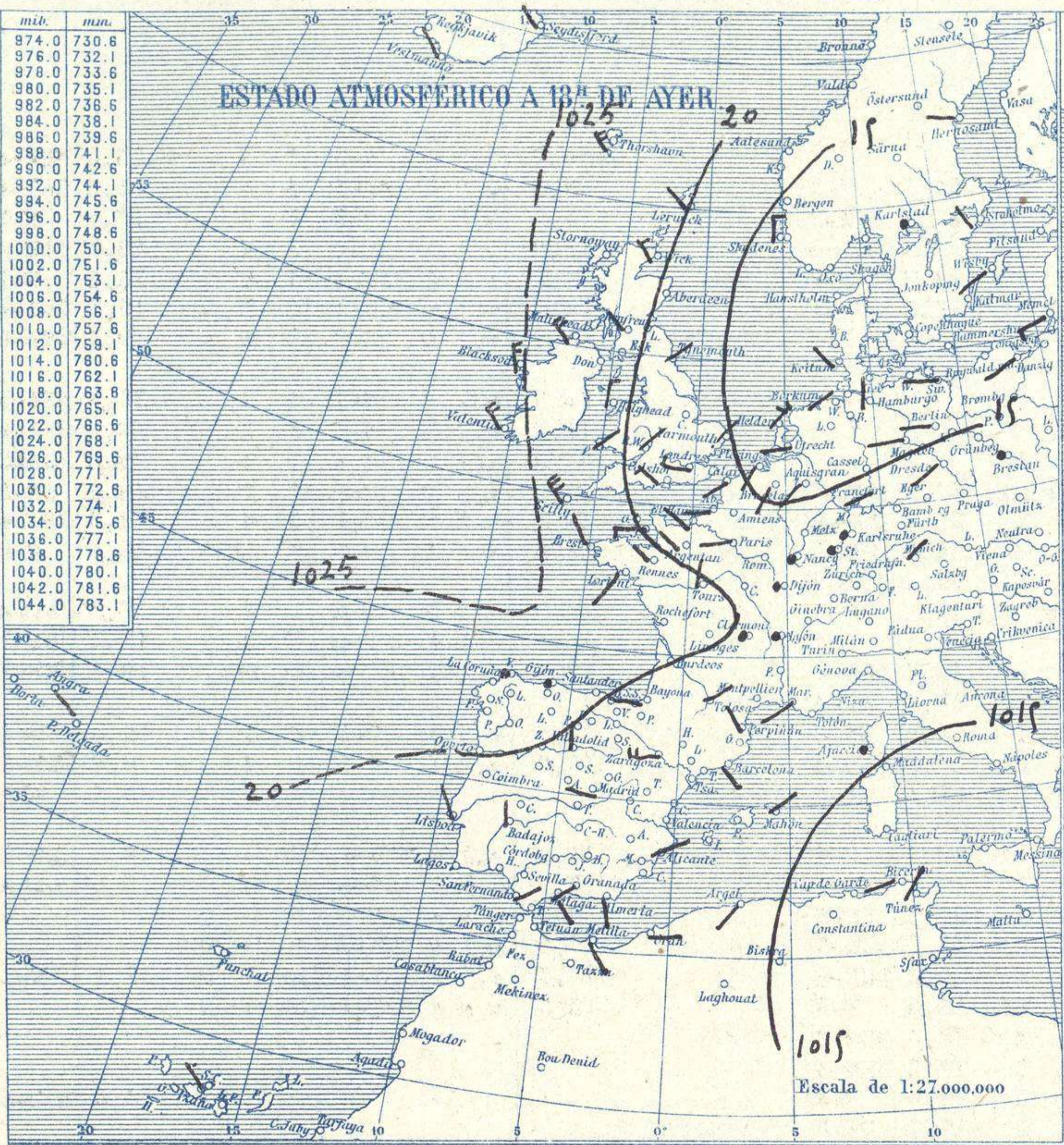
RADIOGRAMAS TRANSMITIDOS DESDE BARCOS



SERVICIO METEOROLÓGICO ESPAÑOL.
Boletín del Sábado 21 de Marzo de 1925

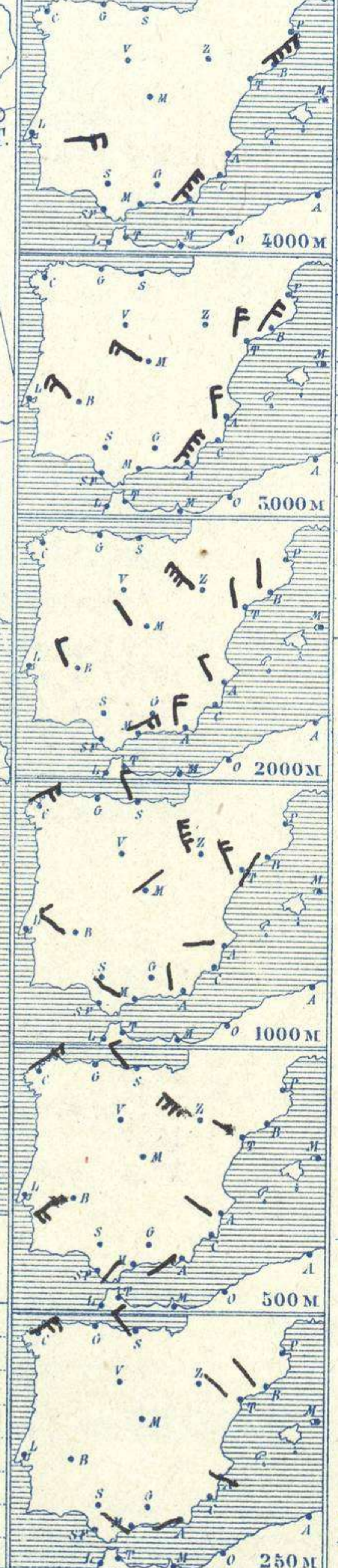
AÑO XXXIII

Núm. 80



Estaciones	Temperaturas		Lluvia
	Máx.	Mínim.	
La Coruña	13	6	
Santiago	17	3	
Pontevedra			
Lugo			
Orense			
Gijón	13	3	
Oviedo	12	2	
Santander	11	7	
Bilbao	11	3	
San Sebastián	13	7	
León	11	-3	
Zamora	15	-1	
Palencia	14	-2	
Burgos	10	-2	
Soria			
Valladolid	15	-1	
Salamanca	13	-1	
Ávila	10	0	
Segovia	14	-1	
Madrid	15	2	1p
Toledo	16	2	
Guadalajara	16	1	
Cuenca	14	-3	
Ciudad-Real	15	0	
Albacete	13	-2	
Cáceres	17	5	
Badajoz	18	3	
Vitoria	8	2	
Logroño	12	1	
Pamplona	9	4	
Huesca	15	0	
Zaragoza	15	4	
Lérida			
Gerona	14	2	
Barcelona	13	6	
Tarragona			
Tortosa	10	3	
Teruel			
Castellón			
Valencia	13	5	
Alicante	15	3	
Murcia	16	3	
Sevilla			
Córdoba	18	3	
Jaén	14	4	
Baeza	13	3	
Granada	13	2	
Huelva	19	4	
San Fernando	16	7	
Tarifa	14	9	
Algeciras			
Málaga	14	7	
Almería	15	7	
Palma			
Ibiza			
Mahón	12	6	
Las Palmas			
Stº Cruz de T.	23	15	1p
Laguna			
Izaña			
Tetuán	13	8	
Melilla	14	8	
Tánger			

Observaciones aerológicas



Estado General

Sobre el Báltico se hallan las presiones débiles y al occidente de las islas Británicas se halla un área de presiones altas que apenas se traslada de lugar. En España el tiempo es bueno.

Tiempo probable

EN LAS REGIONES.
No es de esperar cambio importante del tiempo en 24 horas.

Signos convencionales

Cielo		Mar	
○ Despejado	● Lluvia	— Ullana	
☁ Con nubes	⊙ Nieve	— Rizada	
☁ Bruma	R Tormenta	— Marejada	
⊙ Niebla		— Picada	
		— Moderado	
		— Algo fuerte	
		— Fuerte	
		— Duro	
		— Muy duro	
		— Temporal	

Vientos		Mar	
Calma	Ullana		
Ventolina	Rizada		
Muy flojo	Marejada		
Flojo	Picada		
Moderado	Marejada		
Algo fuerte	gruesa		
Fuerte	gruesa		
Duro	Muy gruesa		
Muy duro	Arbolada		
Temporal	Muy arbolada		

En rojo. Curvas de igual presión del mes.
En negro. Curvas de igual presión del día.
En negro. Curvas de igual variación de presión desde tres horas antes.

Observaciones

Observaciones de 15^h del día 20 a 7^h del día 21.

Horas	Barómetro		Viento	Estado del Cielo	Horas de insolación	Temperatura máxima	Id. mínima	Id. máxima normal	Id. mínima id.	Id. normal media	Presión normal
	mm	milímetros									
13	706,9	841,5	N 1	Despa	9-15	15,1	2,4	13,7	4,1	8,8	
18	704,3	839,9	W	Nubes							
1	705,2	840,2	N 1 ip	Despa							
7	704,9	839,8	NE	id.							

Escala de 1:13.500,000

OBSERVACIONES DE ESPAÑA

ESTACIONES	PRESIÓN MILIBARES		VIENTO	TEMPERATURA	TIEMPO	NUBES	MAR	DIRECCIÓN Y FUERZA DEL VIENTO A											
	á O°	VARIACIÓN						250	500	1000	2000	3000	4000	5000					
	N. M. G. N.	C.	D. y F.	C.	PRESENTE	PASADO	OBSERVACIONES Á 7h.												
OBSERVACIONES Á 7h.													OBSERVACIONES Á 7h.						
La Coruña	22,1	-0,1	7 Cal-e	7	N	St-cu	1	NE-4	NE-5	NE-5									
Gijón	21,6	-0,4	5 Cal-e	6	Br			WNW-1	WSW-2	ENE-1									
Santander	21,4	-0,2	6 NNW-3	8	N	Cu	2	NW-3	NW-3	NNW-3									
Valladolid	22,1	0,1	4 NNE-2	6	Br														
Zaragoza	18,6	0,4	4 NW-4	6	D				NW-7	NNW-7	NW-6								
Barcelona	15,2	-0,4	5 W-2	8	Br	St-cu		NW-1	SW-2	SSW-0	N-2	NNE-5	NNE-7						
Tortosa	17,0	0,0	0 N-2	10	D			WNW-2	WNW-3	NW-3	N-2	N-5							
Mahón	13,8	-0,3	8 NNW-2	11	H	A-cu	5?												
Madrid	19,5	0,1	3 NE-0	3	D					NE-2	NW-2	WNW-4							
Badajóz	18,5	0,3	2 Cal-e	5	D				WSW-4	WNW-3	NW-3	NW-4	E-4						
Alicante	17,5	0,1	4 NW-0	4	D	A-st		E-1	WNW-2	W-2	NNW-3	N-4							
Granada	20,9		E-1	2	D														
Sevilla																			
Almería	19,4	0,3	4 N-1	8	D	St-cu	1	WSW-1	WSW-2	N-0	N-4	NNE-7	NNE-8	NNE-8					
Málaga	18,9	0,3	4 Cal-e	9	D			WNW-1	SW-1	WNW-1	NE-5								
S. Fernando	18,6	0,0	0 E-2	9	D														
Melilla	20,5	0,5	4 W-0	10	Br		1												
Larache	17,9	0,8	4 NE-1	11	NB														
S. C. de Tenerife	17,3	1,5	4 WNW-1	17	N	Cu	1												
Izaña																			
OBSERVACIONES Á 18h de la víspera.													OBSERVACIONES Á 12h. víspera.						
La Coruña	22,1	0,0	0 NNE-4	14	N	Ci	3	NE-4	NE-3	ENE-4									
Gijón	23,2	-1,1	5 Cal-e	10	D	Ci	1	NE-3	SE-1	SE-1	NNE-4								
Santander																			
Valladolid	19,0	0,3	7 N-1	10	D														
Zaragoza	17,0	-0,3	6 W-4	12	H	A-cu			NW-3	NNW-3	NNE-4								
Barcelona	18,5	0,0	0 SE-1	11	N	St-cu, A-st		E-1	ENE-1	WNW-2	NNE-3								
Tortosa	18,7	0,0	0 SSE-2	11	D														
Mahón	15,9	-0,3	8 NNE-2	10	N	Cu	6?												
Madrid	15,4	-0,7	6 W-0	14	N	Cu				NE-1	NE-8	NE-9	NNE-8						
Badajóz	17,3	-1,1	6 N-1	18	D				NNE-2	NNE-3	ENE-3	ENE-7	NE-7						
Alicante	18,7	0,1	1 ENE-1	11	D	Cu	3	ESE-2	S-2	W-3	NNW-2	NNW-5							
Granada	18,2	-1,1	8 SW-1	12	D	Cu				NNE-1	E-2	NE-4	NE-6	NE-7					
Sevilla								NNE-1	NE-2	NE-4	NE-6	NE-7							
Almería	18,7	0,0	0 S-2	12	D	Fr-cu	2												
Málaga	18,7	-0,4	6 ESE-2	12	D	Cu	2												
S. Fernando	18,6	0,0	0 NE-4	14	D		3												
Melilla	20,5	0,0	4 SSE-1	12	D	Fr-cu	2												
Larache																			
S. C. de Tenerife	15,7		WNW-1																
Izaña																			

NOTICIAS

Expresado en medias horas antes observación.
 D Despejado ó semidespejado - N Nuboso ó cubierto - NB Niebla ó bruma - A Aguaceros - H Lloviznas - LL Lluvias - G Granizo (sin truenos) - An Aguanieve - Nv Nieve - T Tormenta.
 D Despejado ó semidespejado - N Nuboso - NC Cubierto constantemente - NB Niebla ó bruma - A Aguaceros - H Llovizna - Nv Nieve ó aguanieve - G Granizo (sin truenos) - T Tormenta.
 Sobre el nivel del mar.