



INSTITUTO GEOGRÁFICO

BOLETÍN DEL SERVICIO METEOROLÓGICO

1925

OBSERVACIONES DEL EXTRANJERO

16 de Marzo

AÑO XXXIII
Nim.º 75

Table with columns for ESTACIONES, PREJÓN MILIBARES, VIENTO, TEMPERATURA, TIEMPO, and OBSERVACIONES. Includes sub-sections for EUROPA SEPTENTRIONAL, ISLANDIA, ISLAS BRITANICAS, ALEMANIA Y AUSTRIA, POLONIA, SUIZA, NORTE DE AFRICA, FRANCIA, PORTUGAL, and ITALIA.

RADIOGRAMAS TRANSMITIDOS DESDE BARCOS

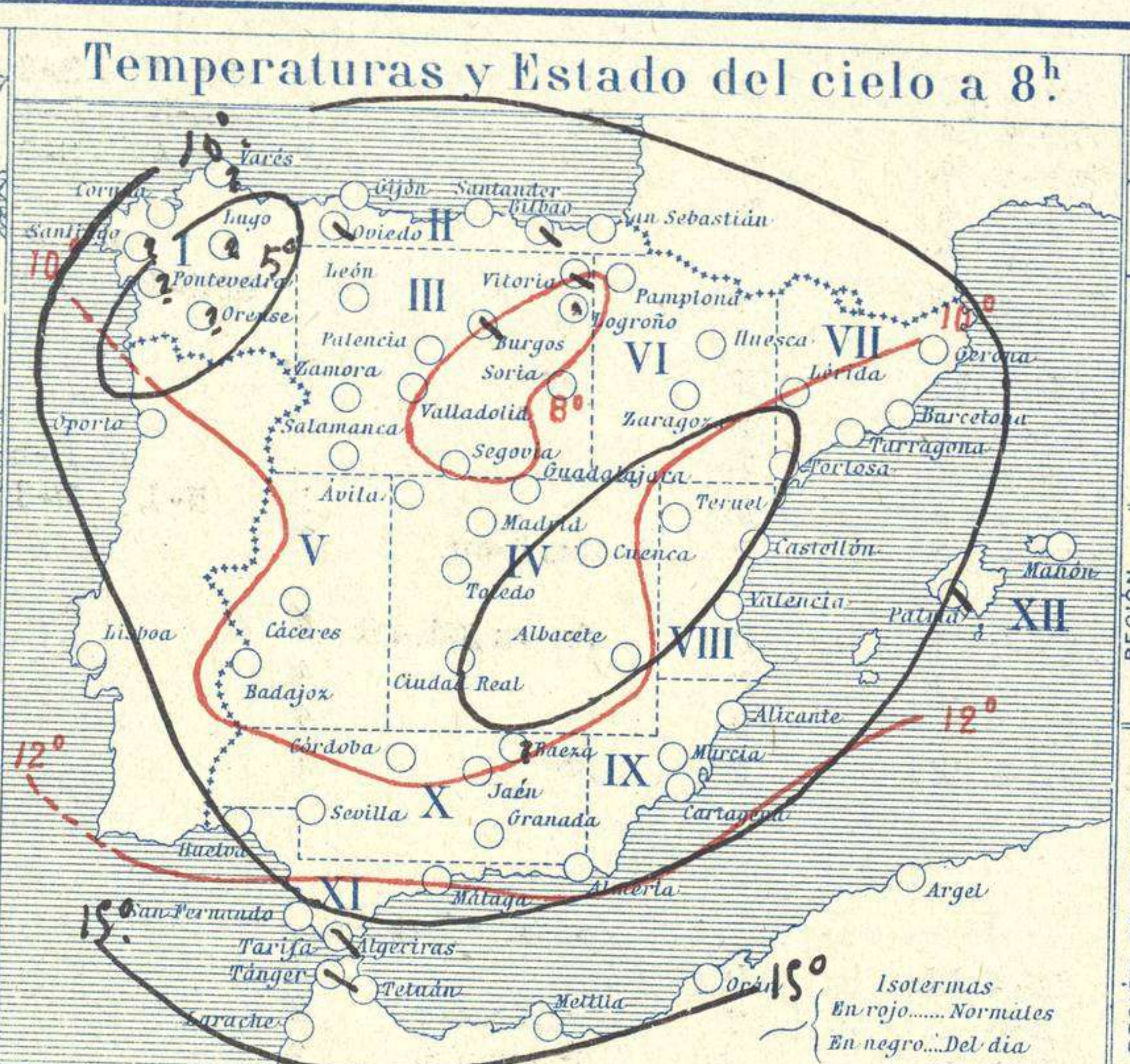
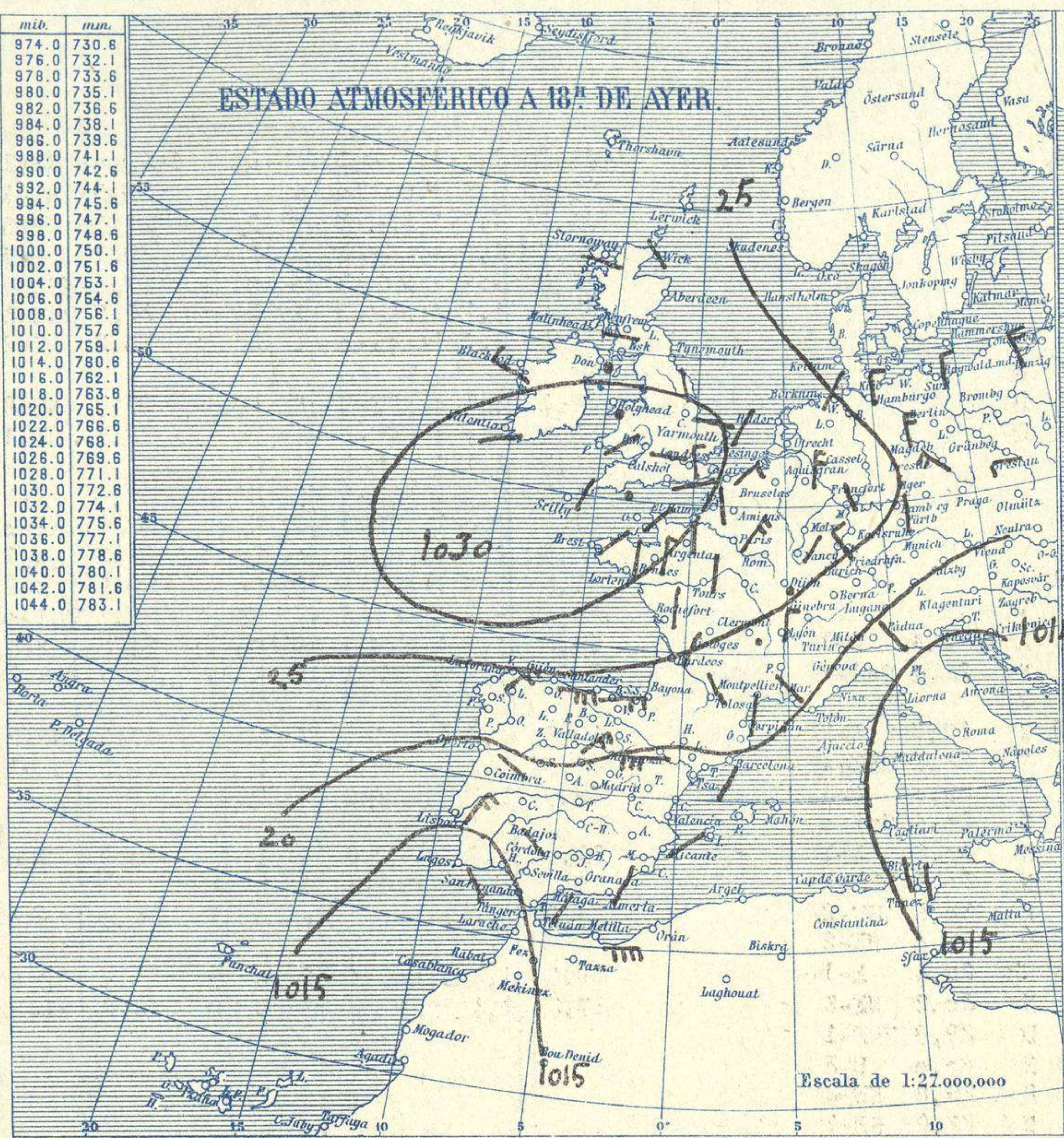


SERVICIO METEOROLÓGICO ESPAÑOL.

Boletín del *Luz* de Marzo de 1925

AÑO XXXIII

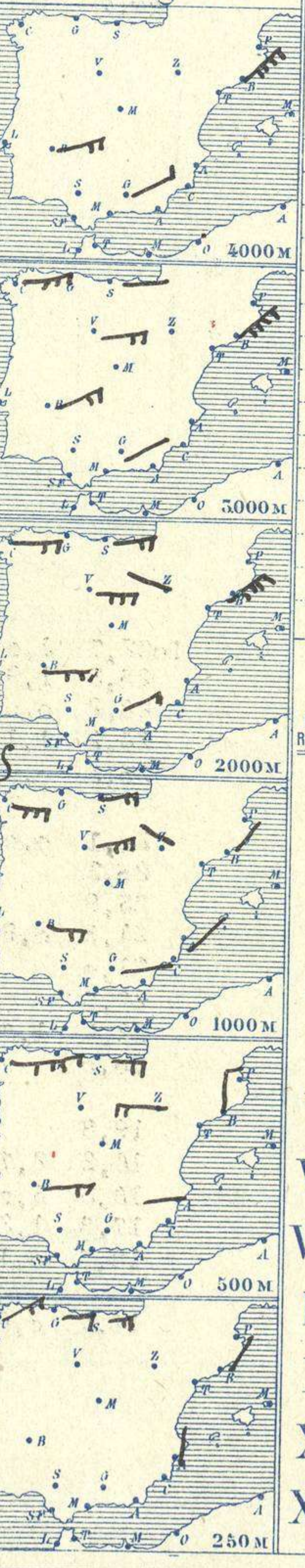
Núm. 75



Temperaturas extrema y Lluvia

Estaciones	Temperaturas		Lluvia
	Máx. ^m	Mínim. ^m	
La Coruña	16	6	
Santiago			
Pontevedra			
Lugo			
Orense			
Gijón	11	2	
Oviedo	13	3	
Santander			
Bilbao	11	1	
San Sebastián	16	3	
León	6	-2	
Zamora	11	-1	
Palencia	12	2	
Burgos	9	-3	
Soria	11	1	
Valladolid	15	1	
Salamanca	15	1	
Ávila	12	-3	
Segovia	15	2	
Madrid	14	3	
Toledo	15	2	
Guadalajara	15	0	
Cuenca	16	-5	
Ciudad-Real	13	-1	
Albacete	12	-3	
Cáceres	14	3	
Badajoz	15	4	
Vitoria	8	1	0,3
Logroño	13	2	
Pamplona	16	4	
Huesca	15	0	
Zaragoza	17	4	
Lérida			
Oerona	19	3	
Barcelona	15	5	9
Tarragona	13	3	
Tortosa			
Teruel	13	-6	
Castellón	14	4	
Valencia	12	5	
Alicante	14	4	
Murcia	14	2	
Sevilla			
Córdoba	17	4	
Jaén	13	6	
Baeza			
Granada	14	2	
Huelva	19	7	
San Fernando	16	16	
Tarifa	13	12	
Algeciras	13	12	
Málaga	16	16	
Almería	15	16	
Palma	15	5	
Ibiza			
Mahón	12	16	
Las Palmas			
S ^t Cruz de T.			
Laguna	17	16	1
Izaña			
Tetuán			
Melilla			
Tánger			

Observaciones aerológicas



Estado General

Sobre Europa occidental se halla un área de presiones altas, cuyo centro está en Bélgica. Las presiones débiles residen al SW. de la península Ibérica. En España el tiempo es bueno.

Tiempo probable

EN LAS REGIONES.

I
II
III
IV
V
VI
VII
VIII
IX
X
XI
XII

Vientos flojos y moderados de la región del Norte y buen tiempo. Levante en el Estrecho de Gibraltar.

Signos convencionales

Cielo	
○ Despejado	● Lluvia
○ Con nubes	⊗ Nieve
○ Bruma	R Tormenta
⊗ Niebla	Acú. Alto Cúmulos
	F.c. P. Alto Cúmulos

Vientos	
— Calma	— Ulna
— Ventolina	— Muy floja
— Muy flojo	— Marejada
— Flojo	— Picada
— Moderado	— Marejada gruesa
— Algo fuerte	— gruesa
— Fuerte	— gruesa
— Duro	— Muy gruesa
— Muy duro	— Arbolada
— Temporal	— Muy arbolada

En rojo. Curvas de igual presión del mes.
En negro. Curvas de igual presión del día.
En negro. Curvas de igual variación de presión desde tres horas antes.

Observaciones

de 15^h del día 15 a 7^h del día 16

Horas	Barómetro		Estado del Cielo	Horas de insolación	Temperatura máxima	Id. mínima
	mm.	milímetros				
15	707,5	943,5	Despe	11-5	13,8	3,0
18	705,0	939,5	id.		14,2	3,9
1	707,5	945,5	id.		9,1	704,0
7	709,2	945,5	id.			

Horas	Barómetro		Estado del Cielo	Horas de insolación	Temperatura máxima	Id. mínima
	mm.	milímetros				
15	707,5	943,5	Despe	11-5	13,8	3,0
18	705,0	939,5	id.		14,2	3,9
1	707,5	945,5	id.		9,1	704,0
7	709,2	945,5	id.			

OBSERVACIONES DE ESPAÑA

ESTACIONES	PRESIÓN MILIBARES			VIENTO	TEMPERATURA	TIEMPO	NUBES	MAR	DIRECCIÓN Y FUERZA DEL VIENTO A									
	á O°	VARIACIÓN	C.						250	500	1000	2000	3000	4000	5000			
	N. M. G. N.		D. y F.	C°	PRESENTE	PASADO												
	OBSERVACIONES Á 7 ^h											OBSERVACIONES Á 7 ^h .						
La Coruña	24,2	1,1	1	NE-4	11	D		4	ENE-7	E-5	E-6	E-5	ENE-6					
Gijón	28,1	2,1	4	ESE-4	10	N	Nb	1	E-3	E-4								
Santander	28,7	1,6	1	Cal-o	8	Nr		2	E-4	E-5	E-5	E-5	E-2					
Valladolid	26,3	1,2	1	NE-2	4	D					ENE-6	E-6	ENE-5					
Zaragoza	23,4	0,9	4	W-4	7	D				WNW-4	NW-2	WNW-1						
Barcelona	19,1	0,4	3	Cal-o	9	NB			NNE-2	N-3	NNE-2	NE-8	NNE-9	ENE-9	NNE-9			
Tortosa																		
Mahón	16,3	0,4	3	SW-7	10	N	A-cu	7?										
Madrid	25,0	1,3	1	NE-2	6	D												
Badajóz	22,1	2,3	1	E-o	5	D				E-5	E-5	E-6	NE-5	ENE-5				
Alicante	21,1	0,8	4	NW-1	5	D		1	N-1	W-1	ENE-2							
Granada	24,1	2,0	1	SSW-2	2	D	Cu, A-cu	2			E-o	ENE-3	ENE-2	ENE-3	ENE-3			
Sevilla																		
Almería	21,5	1,2	1	NNW-4	11	D	Fr-cu, Ci-st	2										
Málaga	21,5	2,1	1	E-2	11	D		4										
S. Fernando	20,3	1,3	4	NE-2	10	D		4										
Melilla	30,4	2,5	1	SE-3	13	N	Nb	7										
Larache																		
S ^{ta} C. de Tenerife																		
Izaña																		
	OBSERVACIONES Á 18 ^h de la víspera.											OBSERVACIONES Á 12 ^h . víspera.						
La Coruña	22,2	0,9	4	NE-5	12	D		3										
Gijón	24,9			E-6	11	N	Cu, Ci-st	2										
Santander	16,3	0,2	4	E-4	10	NB	St-cu, Ci	2										
Valladolid	19,5	0,8	1	NE-5	11	D												
Zaragoza	19,3	1,1	4	W-6	10	D												
Barcelona	19,0	0,8	4	SSW-1	12	N	St-cu		SW-2	W-2	W-2	N-4	NW-6					
Tortosa																		
Mahón																		
Madrid	12,1	-1,3	5	Cal-o	11	D												
Badajóz	16,5	-0,7	6	SE-1	15	D												
Alicante	18,9	0,0	7	NE-2	11	N	St-cu	3										
Granada																		
Sevilla																		
Almería	17,5	0,4	4	NNE-7	14	?	Cu, Ci-cu	3										
Málaga																		
S. Fernando	16,5	0,3	4	ESE-3	13	N	Cu	3										
Melilla	15,2	1,2	4	E-8	13	LL	Nb, A-st											
Larache																		
S ^{ta} C. de Tenerife																		
Izaña																		

NOTICIAS

Expresado en medias horas antes observación.
 D Despejado ó semidespejado - N Nuboso ó cubierto - NB Niebla ó bruma - A Aguaceros - LL Lloviznas - LL Lluvias - G Granizo (sin truenos) - An Aguaniève - nv Nieve - T Tormenta.
 ... D Despejado ó semidespejado - N Nuboso - NC Cubierto constantemente - NB Niebla ó bruma - A Aguaceros - LL Lloviznas - nv Nieve ó aguaniève - G Granizo (sin truenos) - T Tormenta.
 ... Sobre el nivel del mar.