



INSTITUTO GEOGRÁFICO

BOLETÍN DEL SERVICIO METEOROLÓGICO

1925

AÑO XXXIII
Nim.º 66

OBSERVACIONES DEL EXTRANJERO

7 de Marzo

Table with columns for Station Name, Pressure (Milibares), Wind (Direction and Force), Temperature (Celsius), and Time. It lists observations from various international stations including Bronnó, Calais, Maguncia, etc.

RADIOGRAMAS TRANSMITIDOS DESDE BARCOS

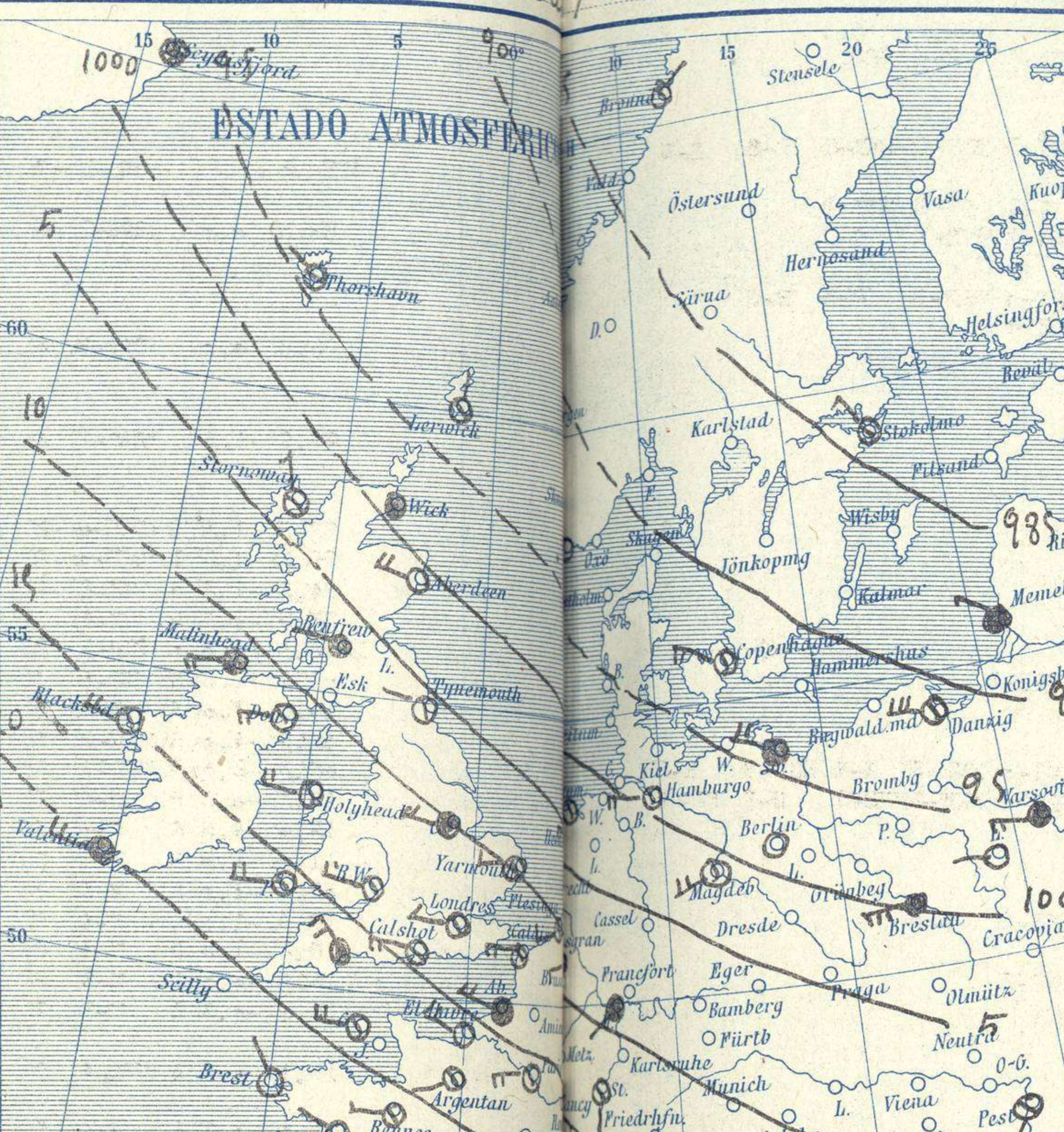
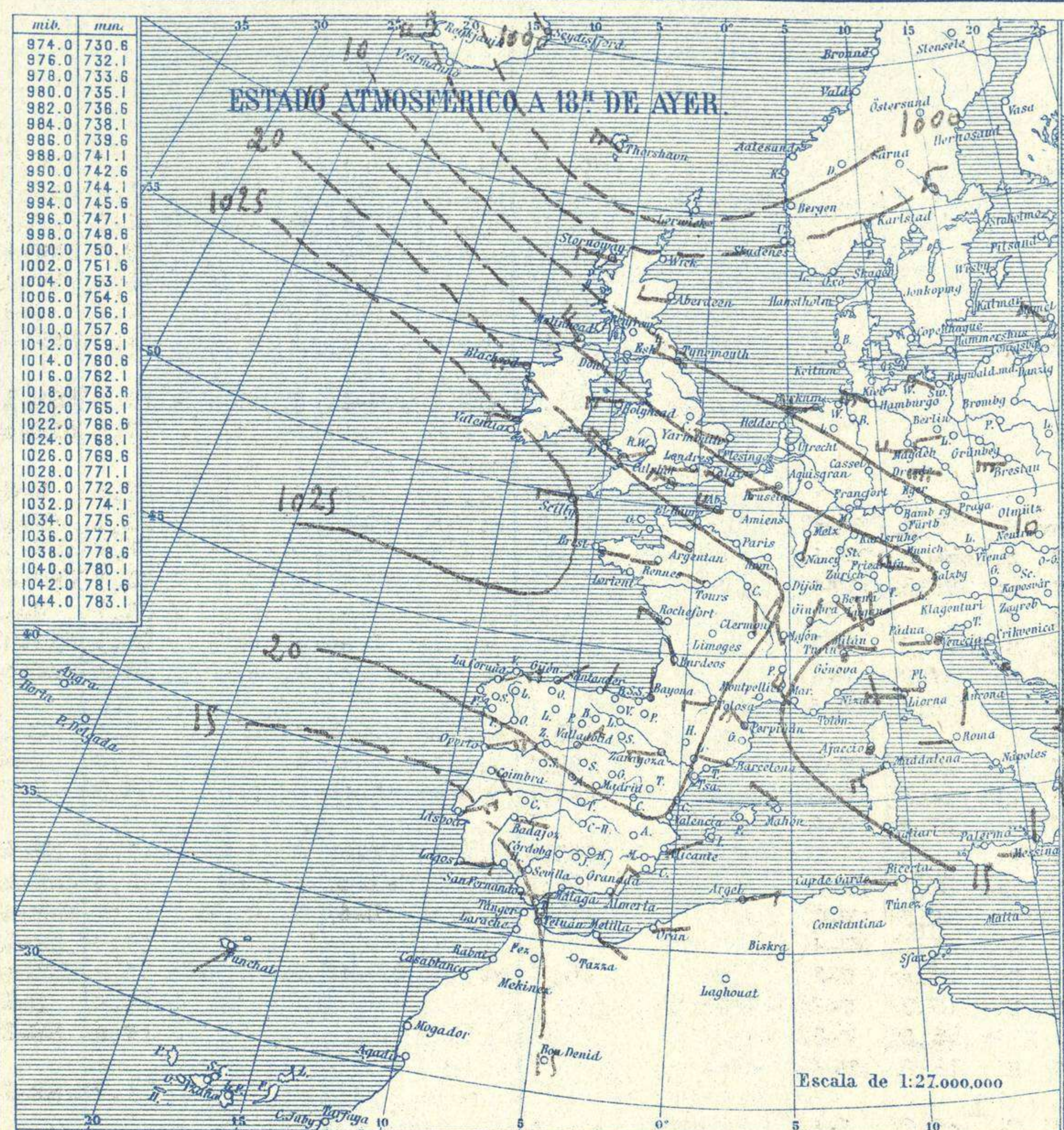


SERVICIO METEOROLÓGICO ESPAÑOL.

Boletín del *Sábado* de Marzo de 1925

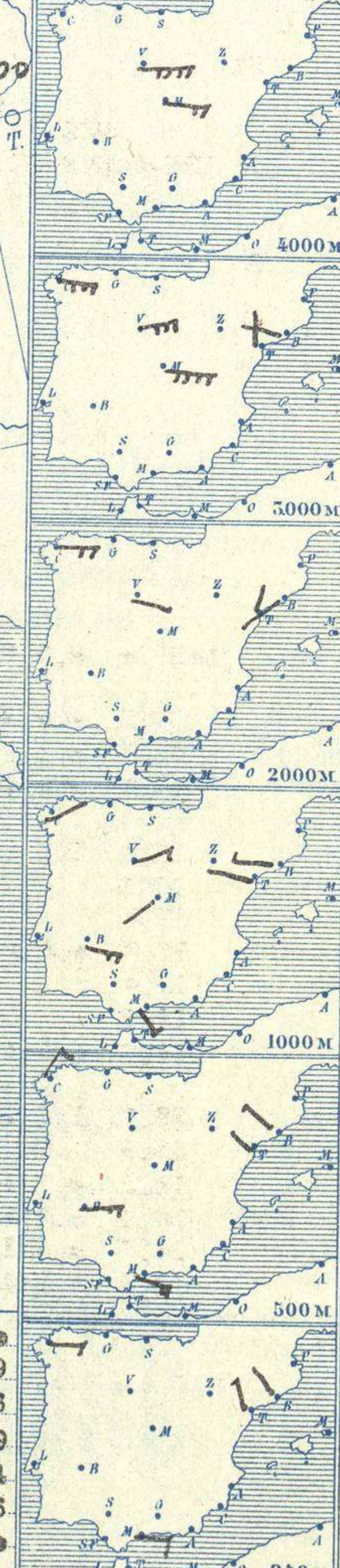
AÑO XXXIII

Núm. 66



Estaciones	Temperaturas		Lluvia
	Máx.	Mínim.	
La Coruña			
Santiago			
Pontevedra	17	2	
Lugo			
Orense			
Gijón	10	5	
Oviedo	9	5	
Santander			
Bilbao	9	5	
San Sebastián	12	5	
León			
Zamora	10	3	
Palencia	8	2	
Burgos	4	0	
Soria	10	4	
Valladolid	11	3	
Salamanca	10	2	
Ávila	8	3	
Segovia	10	1	
Madrid	11	1	
Toledo	13	0	
Guadalajara	13	1	
Cuenca	13	5	
Ciudad-Real	12	0	
Albacete	11	3	
Cáceres	12	3	
Badajoz	15	3	
Vitoria			
Logroño	8	0	
Pamplona	6	1	
Huesca	11	1	
Zaragoza	11	2	
Lérida			
Gerona	16	1	
Barcelona	16	6	
Tarragona	16	5	
Tortosa	15	7	
Teruel	11	6	
Castellón	15	5	
Valencia	13	4	
Alicante	15	2	
Murcia	13	3	
Sevilla			
Córdoba	15	5	
Jaén			
Baeza	10	3	
Granada	12	3	ip
Huelva	17	8	
San Fernando			
Tarifa	13	10	5
Algeciras	14	7	ip
Málaga	14	9	ip
Almería	14	9	
Palma	15	3	
Ibiza			
Mahón	12	6	
Las Palmas			
St. Cruz de T.			
Laguna			
Izaña			
Tetuan			
Melilla	14	12	ip
Tánger			

Observaciones aerológicas



Estado General

Se retiran hacia oriente las presiones débiles y permanece sobre el occidente de Europa las presiones altas por lo cual el tiempo en España es bueno y se registran algunas nieblas de poca consideración.

Tiempo probable

- EN LAS REGIONES.
- I
 - II
 - III
 - IV
 - V
 - VI
 - VII
 - VIII
 - IX
 - X
 - XI
 - XII
- Ne es de esperar cambio importante del tiempo en 24 horas.

Signos convencionales

Cielo		Vientos	
○ Despejado	● Lluvia	Signo	Nombres
○ Con nubes	⊙ Nieve	Velocidad	Signo
⊖ Bruma	R Tormenta	ms.	Nombres
⊗ Niebla	Ae. Alto cúmulos		
	F. ci. Pseudo cúmulos		

Vientos		Mar	
Signo	Nombres	Signo	Nombres
—	Calma	—	Plana
—	Ventolina	—	Rizada
—	Muy flojo	—	Marjada
—	Flojo	—	Picada
—	Moderado	—	Marjada gruesa
—	Algo fuerte	—	Gruesa
—	Fuerte	—	Muy gruesa
—	Duro	—	Muy gruesa
—	Muy duro	—	Arbolada
—	Temporal	—	Muy arbolada

En rojo. Curvas de igual presión del mes.
En negro. Curvas de igual presión del día.
En negro. Curvas de igual variación de presión desde tres horas antes.



Observaciones

Retiro (Altitud 667 m)

Horas	Barómetro		Viento	Lluvia	Estado del Cielo	Horas de insolación	Temperatura máxima
	mm	milibares					
13	707,3	943,0	NE 0		Despe	8-50	10,9
18	706,0	941,3	Cal e		id.	Id. mínima	-0,6
1	706,4	941,8	N 1		id.	Id. máxima normal	12,9
7	705,2	941,5	NNE 2		id.	Id. mínima id.	2,4
					id.	Id. normal media	7,6
						Presión normal	704,0

Escala de 1:13.500.000

OBSERVACIONES DE ESPAÑA

ESTACIONES	PRESIÓN MILIBARES			VIENTO		TEMPERATURA	HUMEDAD	TIEMPO		NUBES	MAR	DIRECCIÓN Y FUERZA DEL VIENTO A									
	á O.	N. M. G. N.	VARIACIÓN	C.	D. y F.	C.		PRESENTE	PASADO			250	500	1000	2000	3000	4000	5000			
	OBSERVACIONES Á 7 ^h																				
La Coruña	21,9	-0,1	6	Cal-e	4		D				1	OBSERVACIONES Á 7h.									
Gijón	19,1	0,1	4	SSE-e	6		N					E-3	NNE-3	ENE-2	E-4	E-6					
Santander																					
Valladolid	24,3	0,1	4	Cal-e	-3		Br							ENE-3	ESE-1	ENE-6	E-8	E-9			
Zaragoza	20,9	0,0	0	W-2	3		NB														
Barcelona	17,0	0,1	4	Cal-e	8		NB					NW-1	NNW-3	W-3	SW-1	WNW-1					
Tortosa	19,0	0,7	3	NNE-3	10		D					NNW-3	NW-1	WNW-1	NNE-1	N-1					
Mahón	15,5	0,0	0	NNW-1	10		N		Cu-nb		5?										
Madrid	22,1	0,5	1	NNE-2	1		D							SW-e	WSW-1	W-9	E-5				
Badajóz	18,7	0,5	4	E-1	5		D		Ci-cu					E-5	ESE-4						
Alicante	18,9	0,1	1	N-1	4		D				3										
Granada	21,5	0,5	4	S-3	3		N														
Sevilla																					
Almería	19,0	0,3	2	NNW-5	10		D		Ci-st		3										
Málaga	18,5	0,0	0	NNE-1	12		D		Cu-nb, A-cu		3	E-3	ESE-4	SE-3							
S. Fernando	15,3	0,5	4	E-5	12		N		Ci		4										
Melilla	19,9	0,9	1	SE-1	13		N		St, A-st		4										
Larache																					
S ^a C. de Tenerife																					
Izaña																					
OBSERVACIONES Á 18 ^h de la víspera.																OBSERVACIONES Á 12h. víspera.					
La Coruña	22,9	0,3	4	NNE-5	10		D		Cu, A-cu		4	ENE-3	E-2	ESE-3							
Gijón	20,3			NNE-1																	
Santander	15,1	-0,2	6	NNE-1	8		N		Fr-cu, Ci-st												
Valladolid	22,6	-0,4	7	NE-3	4		D				2			Cal-e	ENE-3	E-4	ESE-7	E-9			
Zaragoza	20,2	-0,5	6	W-4	8		D							WNW-4	WNW-4	WNW-2	NNE-1	N-2	NNW-5		
Barcelona	17,3	0,0	4	W-1	13		D														
Tortosa																					
Mahón	17,8	-0,3	8	NW-1	10		D		A-cu		5?										
Madrid	19,4	-0,3	6	Cal-e	9		D							NE-1	E-6						
Badajóz	16,7	-0,4	6	E-2	13		N		Cu-nb, A-cu					ESE-3							
Alicante	19,5	0,0	0	ENE-2	11		D		Cu		3	ESE-8	ENE-7	NE-3							
Granada																					
Sevilla																					
Almería	19,4	0,4	1	NNE-3	12		N		Cu, A-cu		2										
Málaga																					
S. Fernando	14,9	-0,4	6	E-5	4		N		Ci-cu		4										
Melilla	17,7	0,3	1	SE-2	13		N		St		5										
Larache																					
S ^a C. de Tenerife																					
Izaña																					

ESTACIONES	PRESIÓN MILIBARES			VIENTO		TEMPERATURA	TIEMPO		ESTACIONES	PRESIÓN MILIBARES			VIENTO		TEMPERATURA	TIEMPO		ESTACIONES	PRESIÓN MILIBARES			VIENTO		TEMPERATURA	TIEMPO	
	á O.	N. M. G. N.	VARIACIÓN	C.	D. y F.	C.	PRESENTE	PASADO		á O.	N. M. G. N.	VARIACIÓN	C.	D. y F.	C.	PRESENTE	PASADO		á O.	N. M. G. N.	VARIACIÓN	C.	D. y F.	C.	PRESENTE	PASADO
	OBSERVACIONES Á 8 ^h																									
Vares									Cáceres	19,0	0,5	4	E-1	6	D			18,1	E-4							
Finisterre									Vitoria																	
Santiago									Logroño	23,1	0,0	0	W-3	4	N			24,6	W-1							
Pontevedra	20,3	0,3	1	N-2	3	D			Pamplona	21,9	0,1	4	N-1	4	N											
Lugo									Huesca	24,1	0,0	0	W-1	2	D			22,2	W-3							
Orense									Lérida																	
Oviedo	26,2	0,0	0	SW-e	7	D			Gerona	17,4	1,3	1	Cal-e	3	NB			17,7	Cal-e							
Bilbao	19,1	0,3	4	NE-3	8	N			Tarragona	19,7			N-e	8	D			17,9	NW-e							
San Sebastián	23,0	1,3	1	S-e	6	N			Teruel	22,3			Cal-e	-2	D			18,2	N-1							
León									Castellón	18,9	0,3	4	NW-e	6	D			19,9	S-1							
Zamora	20,7	0,1	2	N-e	-1	D			Valencia	19,4			WSW-1	8	D			19,7	ENE-2							
Palencia	23,3	0,0	0	N-e	0	D			Murcia	19,1			W-e	6	D			19,3	SE-e							
Burgos	21,0	0,0	0	NE-6	1	N			Córdoba	19,7	0,3	4	E-1	6	D			19,7	E-1							
Soria	22,7	0,0	0	NE-e	-2	D			Jaén									18,6	S-3							
Salamanca	23,3	0,4	4	E-e	-1	D			Baeza	19,7	1,3	1	E-4	7	D			18,2	NNE-4							
Avila	21,8			S-1	-1	D			Huelva	15,8			E-3	11	N			15,0	SE-4							
Segovia	21,0	0,0	0	SE-1	1	D			Tarifa	14,2	0,7	1	E-6	13	N			13,8	E-6							
Toledo	22,3	0,3	4	E-1	1	D			Algeciras	16,1	0,7	1	NE-7	13	LL											
Guadalajara	21,1	0,3	4	NE-e	1	D			Tánger	14,7	0,9	1	E-3	13	N											
Cuenca	22,3	0,0	0	NE-2	-2	D			Palma	17,9	0,3	4	N-e	4	D			18,2	NE-e							
Ciudad Real	21,4	0,7	2	E-2	1	D			Las Palmas																	
Albacete	22,1	0,4	4	Cal-e	-3	NB			Laguna																	

NOTICIAS

* Expresado en medias horas antes observación.
 ** D Despejado ó semidespejado - N Nuboso ó cubierto - NB Niebla ó bruma - A Aguaceros - II Lloviznas - LL Lluvias - G Granizo (sin truenos) - An Aguanieve - nv Nieve - T Tormenta.
 *** D Despejado ó semidespejado - N Nuboso - NC Cubierto constantemente - NB Niebla ó bruma - A Aguaceros - II Llovizna - nv Nieve ó aguanieve - G Granizo (sin truenos) - T Tormenta.
 **** Sobre el nivel del mar.