



INSTITUTO GEOGRÁFICO

BOLETÍN DEL SERVICIO METEOROLÓGICO

OBSERVACIONES DEL EXTRANJERO

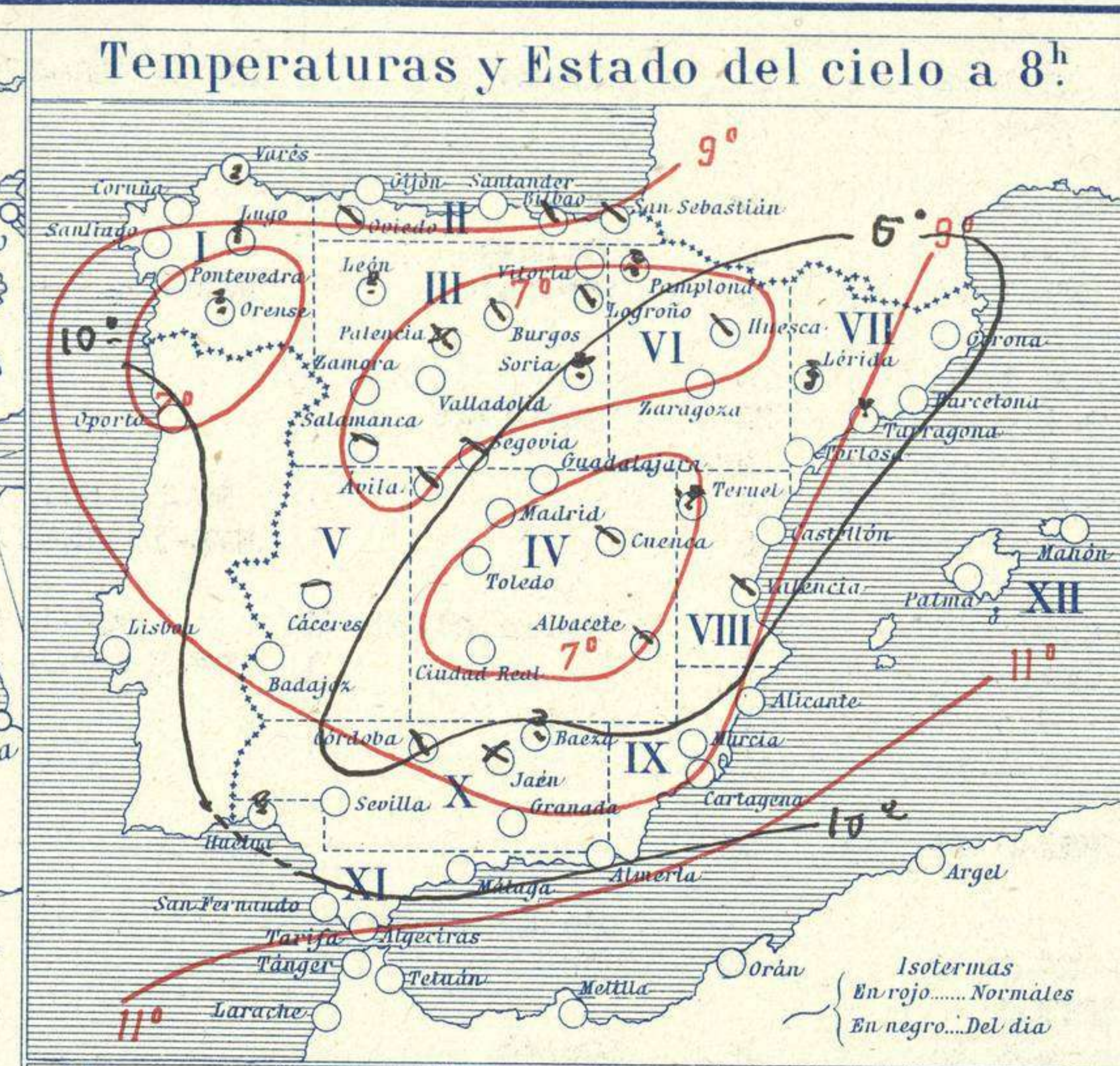
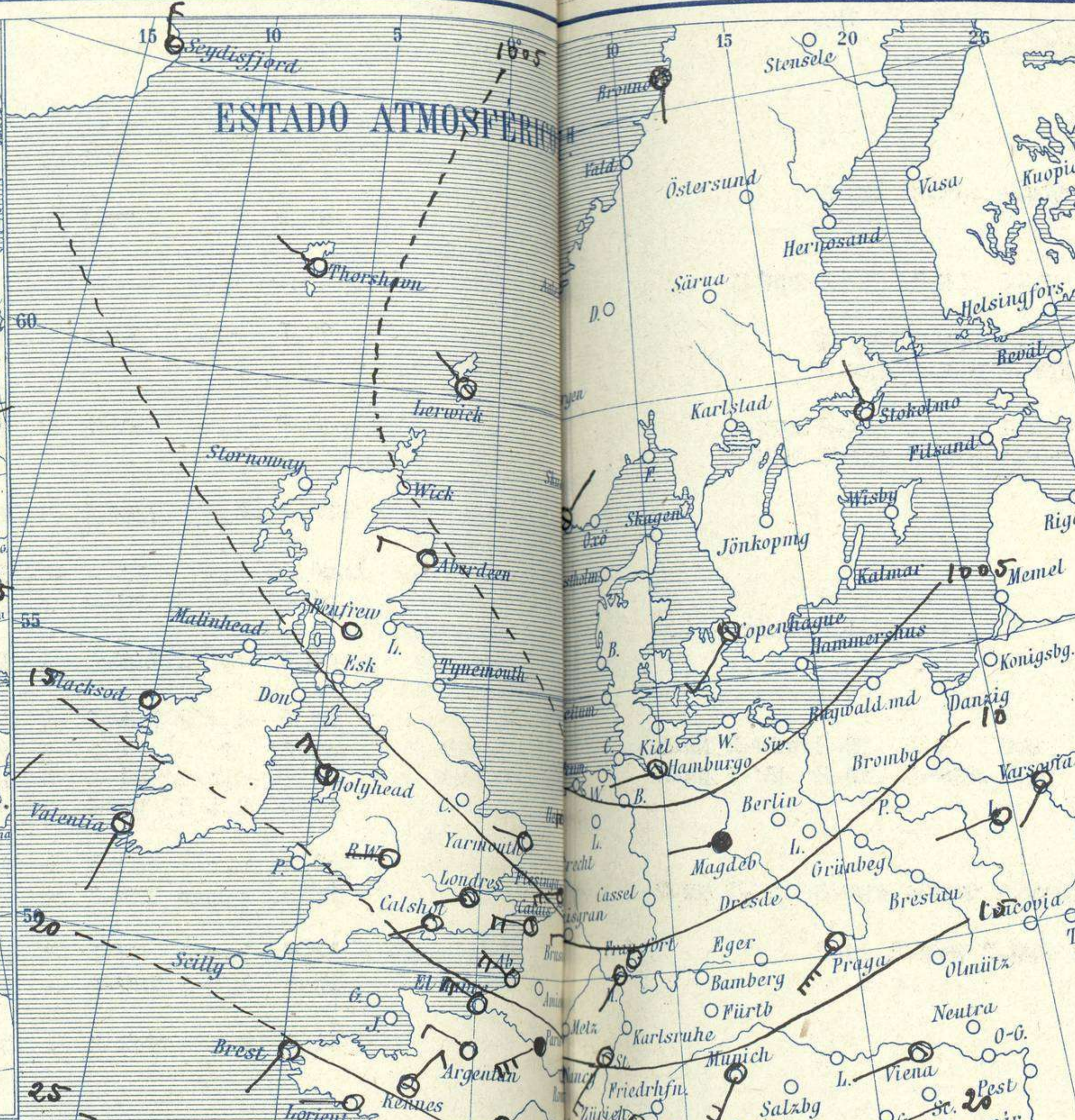
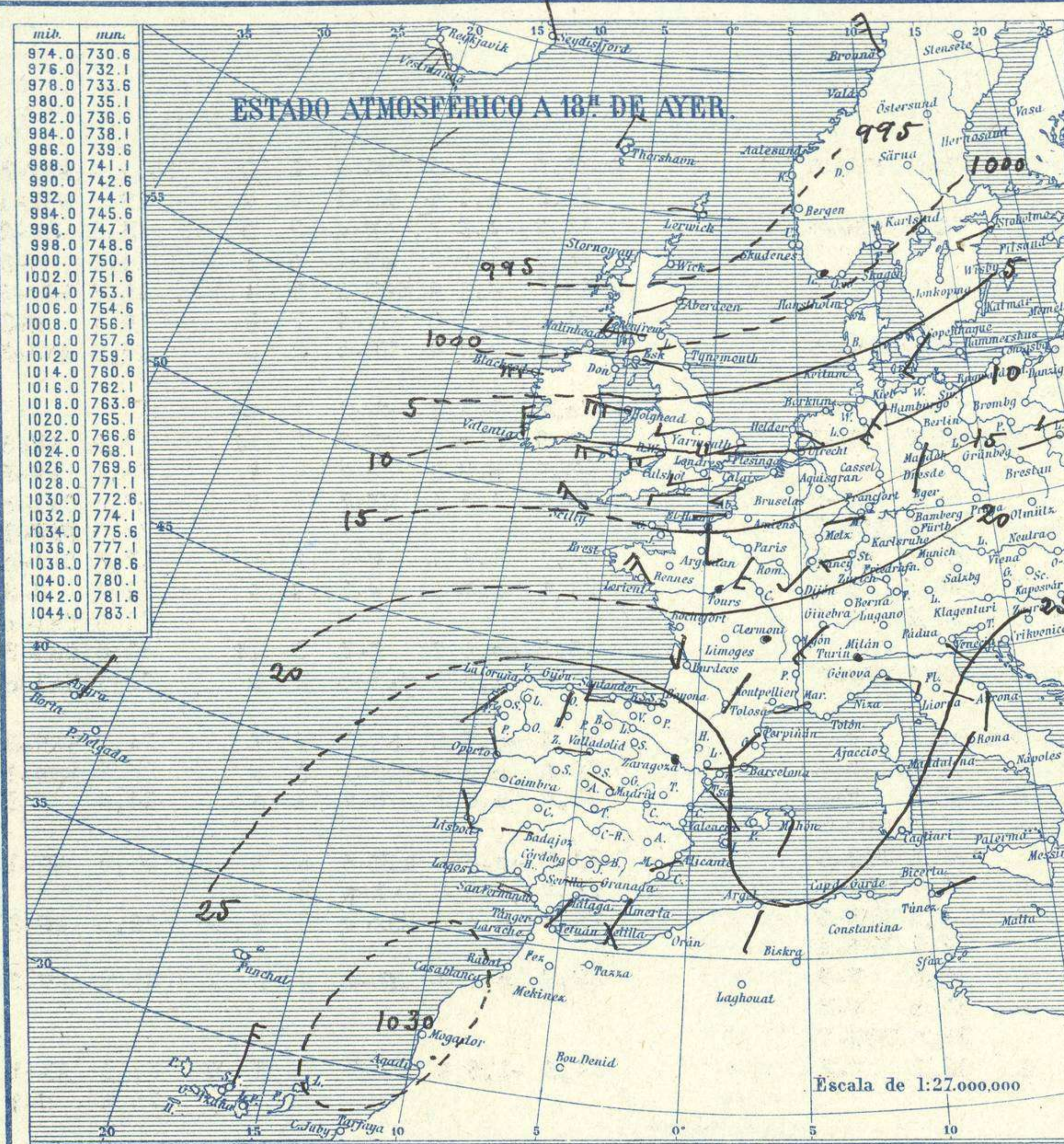
1925

7 de Febrero

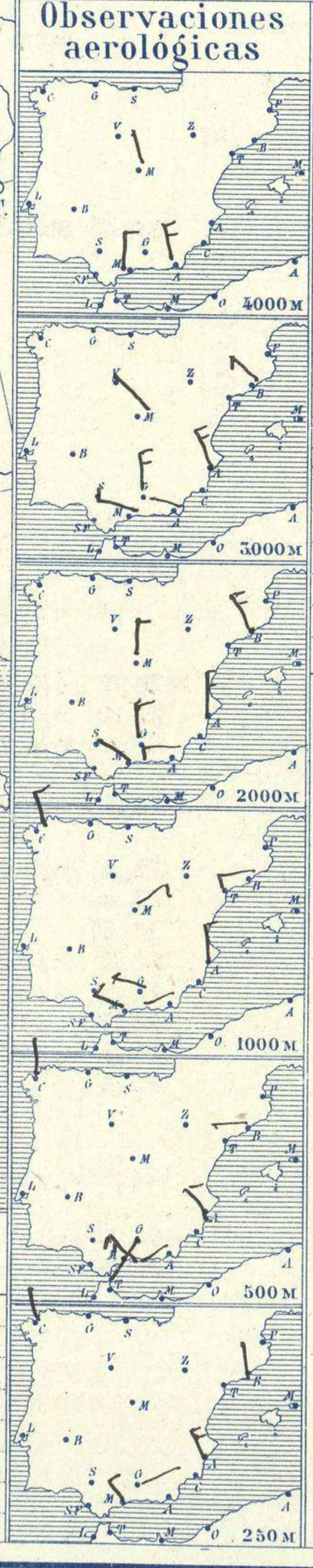
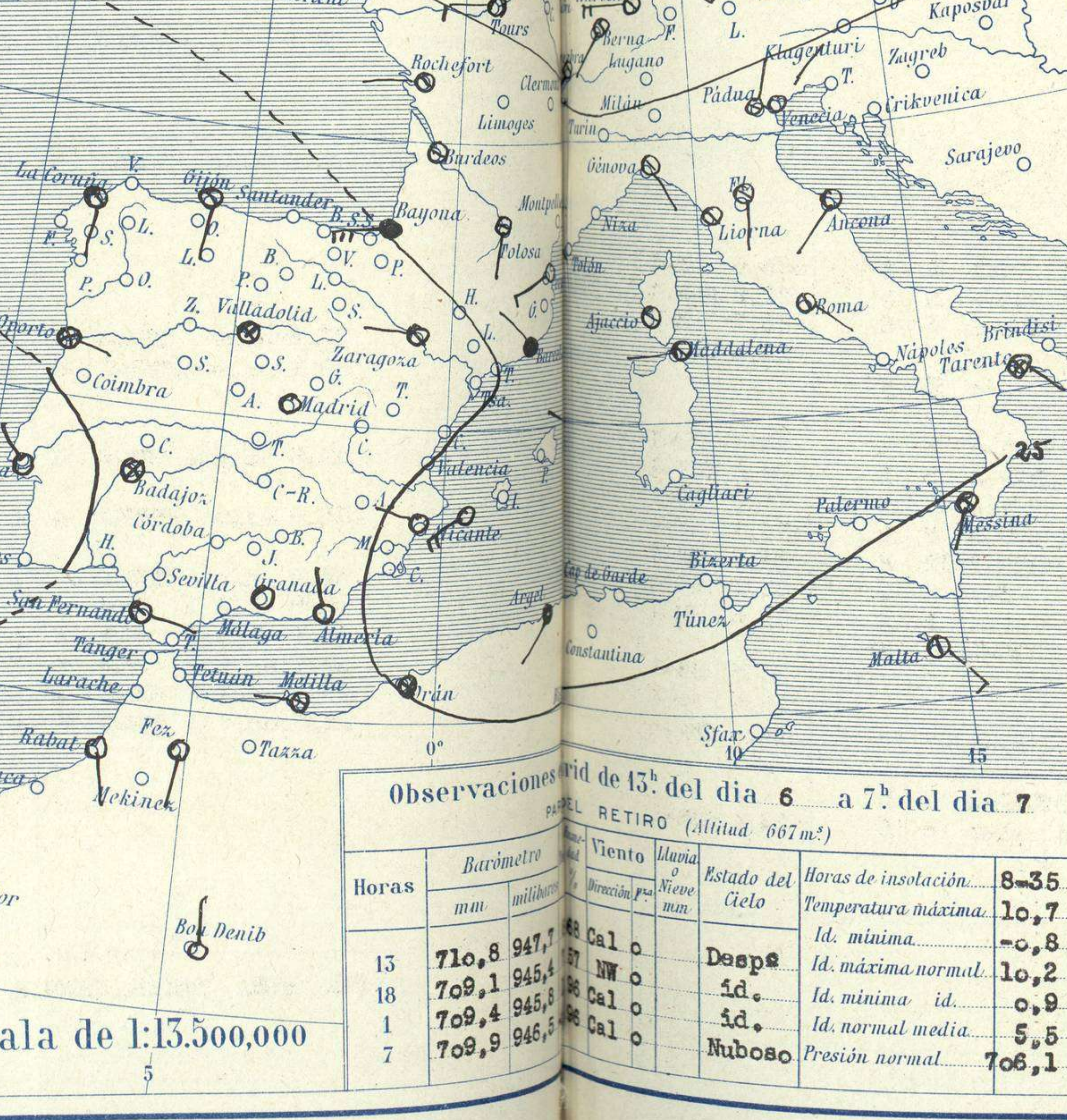
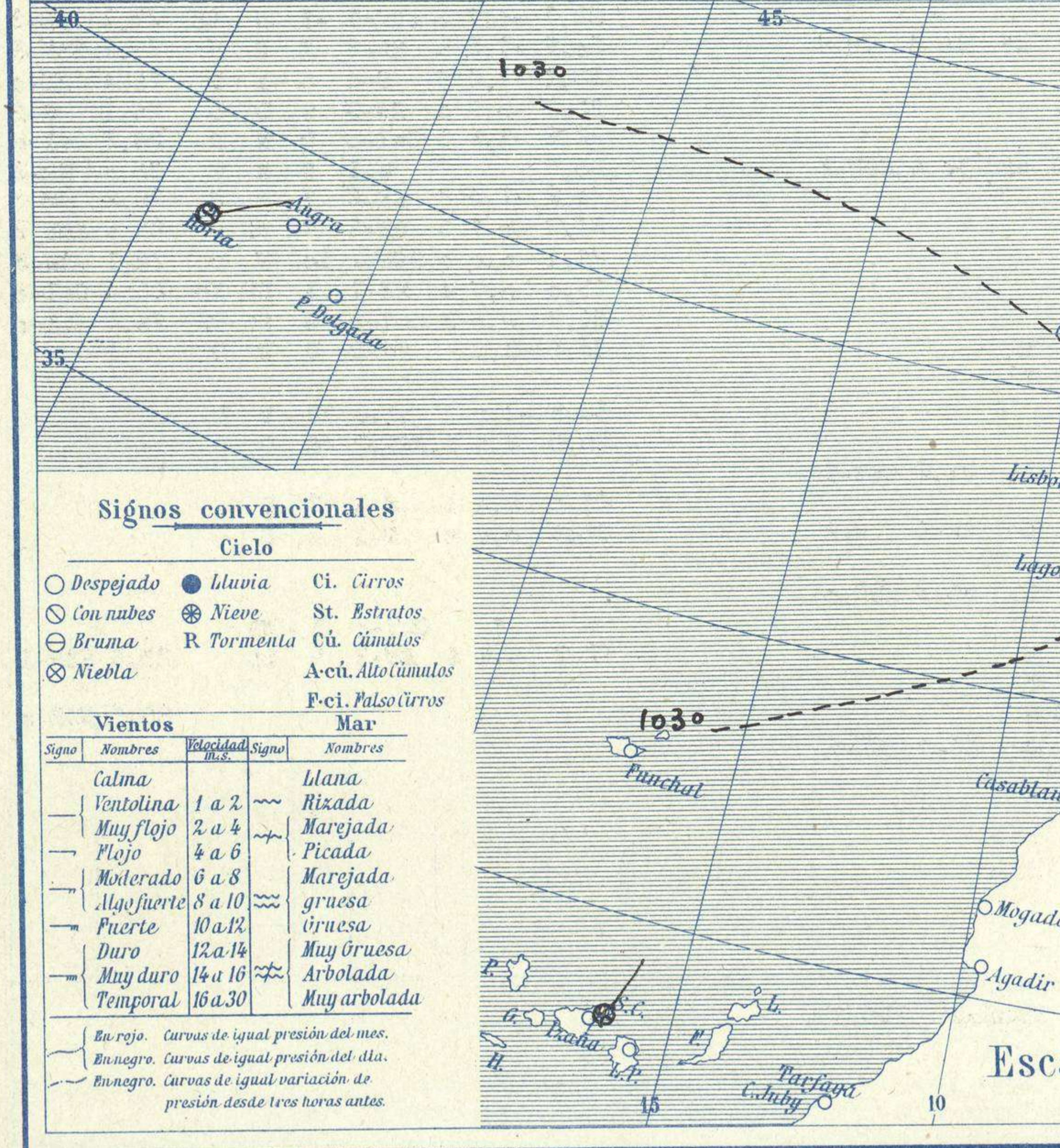
AÑO XXXIII
Nim.º 38

ESTACIONES	PRESIÓN MILIBARE.S		VIENTO	TEMPE RATUR A Cº	TIEMPO		PRESIÓN MILIBARE.S		VIENTO	ESTACIONES	PRESIÓN		VIENTO	TEMPE RATUR A Cº	TIEMPO		PRESIÓN MILIBARE.S		VIENTO		
	á O.º	VARIACIÓN			C	D	F	PRESENTE			PASADO	á O.º			N.M.G.N.	D. y F.	á O.º	VARIACIÓN		C	D
	OBSERVACIONES A 7º							OBSERVACIONES A 18º													
EUROPA SEPTENTRIONAL	Bronnó	993,3	3,3	S-1	-2	rv		975,9	NNW-6	Calais	1016,5	1,6	1	WNW-4	2	D		1011,4	WSW-3		
	Hernosánd									Maguncia	10,3	0,1	4	SW-1	4	N		17,0	WSW-1		
	Estocolmo	95,9	1,0	NNW-1	0	D	D	91,9	WSW-3	Abbeville	13,7	1,2	1	NW-4	3	D		13,3	W-2		
	Karlstad									El Havre	15,8	1,6	1	NW-4	5	T		14,5	S-3		
	Wisby									Paris	16,2	2,1	4	WSW-6	3	A		15,8	SSW-5		
	Utsire									Estrasburgo	14,6	-0,3	6	SW-4	2	N		19,4	W-3		
	Lister	97,3	0,0	0	NE-2	0	N	N	97,3	Cal-0	Argentan	17,4	0,9	4	NW-3	2	D		15,9	NNW-2	
	Skagen									Romilly											
	Hansholm									Brest	20,2	1,1	1	SW-1	5	D					
	Copenhague	1003,9	-1,0		SW-3	3	N	NB	1005,3	SW-3	Nancy	15,3	0,0	4	SW-2	2	LL		17,9	SW-3	
ISLANDIA	Riga									Lorient	22,7	0,8	1	W-2	4	?		20,1	NW-5		
	Westmannö							08,6	NW-6	Rennes	19,4	1,3	4	NE-3	2	N		17,0	Cal-0		
	Seydisfjord	993,3	-3,3		NNW-4	-3	N	06,2	NNW-2	Dijón								20,9	WSW-1		
	Reykjavik							07,5	SE-3	Tours	20,1	1,1	1	W-3	2	D		17,8	Cal-0		
	Thorshavn	1006,6	0,0		NW-1	-5	D	N	998,5	N-3	Rocheport	21,3	0,7	1	W-2	4	N		21,4	S-3	
	Lerwick	02,8	2,0	1	NW-2	0	D	D	93,2	W-1	Clermont-Fd.							21,3	Cal-0		
	Stornoway									Lyón	19,5	-0,5	7	S-3	5	LL		21,3	SSE-3		
	Aberdeen	05,6	3,5	1	WNW-3	1	D	D	92,2	WSW-2	Burdeos	21,7	1,3	1	Cal-0	2	N		22,1	Cal-0	
	Malin Head									Niza											
	Renfrew	08,5	4,0	1	WNW-2	2	D	D	1000,4	W-3	Marignane	21,4	-0,7	6	SE-2	4	N		24,2	WSW-2	
ISLAS BRITANICAS	Tynemouth	05,6	?		W-2	?	?	01,4	W-2	Tolosa	22,6	0,0	4	SSW-1	3	N		24,2	NNE-1		
	Blacksod-Point	12,4	0,0	0	Cal-0	3	D	N	09,6	W-6	Bayona	25,8	0,0	0	W-7	11	A		24,6	W-1	
	Holyhead	11,8	2,5	1	NW-5	4	N	N	07,7	WNW-7	Tolón										
	Cranwell								07,4	WSW-3	Perpiñán	21,9	-0,3	8	WSW-3	3	N		23,3	SW-1	
	Yarmouth	09,3	0,0	0	WNW-3	1	D	N	08,9	WSW-5	Ajaccio	22,7	-0,4	8	Cal-0	8	N				
	Valentia	17,0	0,0	5	SSW-2	4	N	G	15,8	NNW-5	Oporto	26,3	0,0	4	ESE-2	3	N	N	25,5	NW-2	
	Pembroque								12,1	WNW-4	Coimbra										
	Ross-on-Wye	12,7	1,0	4	W-2	2	D	D	09,6	W-4	Lisboa	39,7	0,7	4	NW-2	9	D	N	25,9	NW-2	
	Londres	12,6	1,5	1	WSW-3	1	N	D	11,0	W-3	Lagos										
	Scilly								16,6	WNW-7	Funchal										
ALEMANIA Y AUSTRIA	Calshot	14,6	2,0	4	WSW-2	1	D	D	12,2	W-3	Horta	34,6	-1,8	6	NE-2	?	N	D	35,9	NE-1	
	Jersey									Angra								35,1	N-1		
	Borkum									Punta Delgada											
	Keitum									Pádua	22,1	-0,7	5	NNE-1	-1	N	NB	25,1	SE-2		
	Hamburgo	03,9	0,0	0	WSW-2	3	N	NB	06,6	SW-6	Génova	20,9	-1,3	5	SE-2	7	N	N	25,7	ESE-3	
	Swinemunde									Florenzia	22,1	-1,3	5	S-0	5	N	D	25,4	SE-0		
	Memel									Ancona	22,7	-0,7	8	SW-3	9	D	D	25,1	S-2		
	Aquisgrán									Liorna	22,2	-1,3	5	Cal-0	9	N	N	26,2	Cal-0		
	Magdeburgo	06,6	-1,0		WSW-2	4	LL	NB	10,6	SSW-2	Magdalena	20,7			W-1	8	N	N	25,0	SE-2	
	Berlin									Roma	24,2	-1,3	6	SE-2	7	N	N	26,2	SW-2		
POLONIA	Dresde									Tarento	21,9	-0,7	5	SE-2	7	NB	D	27,8	ENE-2		
	Breslau									Mesina	26,1	0,0	0	SSW-1	10	N	D	28,1	SSW-3		
	Francfort									Venecia	23,0	0,7	4	NE-1	1	NB	NB	25,4	Cal-0		
	Karlsruhe									Turin	21,7	0,0	0	Cal-0	6	NB	NB	26,4	Cal-0		
	Munich	17,3	-1,0		SSW-4	1	D	D		Praga	13,3	-1,0		SW-8	3	D	D				
	Viena	18,6	0,0	0	WSW-1	-1	NB	D		Buda-Pest											
	Danzig									Malta	25,3	-1,0		SE-3	13	N	D				
	Posen									Rabat	25,9	0,3	1	SSE-2	6	D					
	Varsovia	13,3	0,0	0	SW-0	1	D	D	15,9	WSW-3	Agadir										
	Cracovia									Fez	27,0	0,3	1	S-1	2	D					
PAISES BAJOS	Lemberg	19,9	-1,0		WSW-2	4	D	D	23,9	W-2	Bou-Denib	25,5	0,0	0	N-1	1	D				
	De Bild									Lagouhat											
	Le Helder	05,5	0,0	0	WNW-6	4	N	LL	16,2	ESE-0	Biskra										
	Flesinga	09,9	1,3	1	W-4	4	N	D		Orán	?	?		Cal-0	1	NB					
	Bruselas	10,9	1,3	1	W-3	3	N	N		Argél	23,7	0,4	4	SW-1	9	LL		25,3	SSW-1		
	Zurich	08,3	-0,7	5	W-4	4	N	N		Cap de Garde											
	Berna	19,9	-0,7	7	SW-3	4	NB	N		Túnez								26,6	ENE-0		
	Ginebra	19,7	-0,7	5	SW-3	6	N	A	23,0	SW-4	Bizerta										
	Lugano									Sfax											

RADIOGRAMAS TRANSMITIDOS DESDE BARCOS
DIA HORA LAT.N LONG.E PRES.MB VIENTO.



Estaciones	Temperaturas		Lluvia
	Máx.	Mínim.	
La Coruña	12	6	4
Santiago	10	4	?
Pontevedra	13	0	1
Lugo			
Orense			
Gijón	12	6	4
Oviedo	9	5	3
Santander			
Bilbao	10	3	1
San Sebastián	14	2	5
León			
Zamora	11	-4	
Palencia	11	-4	
Burgos	9	-5	
Soria			
Valladolid	10	-5	
Salamanca	11	0	
Ávila	8	0	
Segovia	8	-1	
Madrid	11	-1	
Toledo	12	-1	
Guadalajara	11	-2	
Cuenca	12	-7	
Ciudad-Real	13	-1	
Albacete	13	-1	
Cáceres	13	2	
Badajoz	13	0	
Vitoria	11	-1	1
Logroño	12	-1	
Pamplona			
Huesca	12	1	
Zaragoza	12	-1	
Lérida			
Gerona	15	-2	
Barcelona	14	7	
Tarragona	12	4	
Tortosa			
Teruel	13	-6	
Castellón	13	6	
Valencia	14	5	
Alicante	16	2	
Murcia	16	4	
Sevilla			
Córdoba	16	1	
Jaén	13	5	
Baeza			
Granada	14	0	
Huelva			
San Fernando			
Tarifa	15	1	
Algeciras			
Málaga	16	9	
Almería	16	8	
Palma	14	4	
Ibiza			
Mahón	16	7	
Las Palmas			
S ^t . Cruz de T.	?	13	
Laguna			
Izaña			
Tetuán	15	4	
Melilla			
Tánger			



Estado General
Una borrasca de poca intensidad pero bastante extensa se halla por la península Escandinava; también existe un secundario en el Mediterráneo. Durante las últimas 24 horas llovió en Galicia.

Tiempo probable
I Vientos flojos y moderados de la región del Oeste y chubascos.
II
III
IV
V
VI
VII Vientos flojos y moderados del Oeste y buen tiempo.
VIII
IX
X
XI
XII

Observaciones aerológicas de 13h del día 6 a 7h del día 7

Horas	Barómetro		Viento	Lluvia	Estado del Cielo	Temperatura máxima	Id. mínima	Id. máxima normal	Id. mínima id.	Id. normal media	Presión normal
	mm	milímetros									
13	710,8	947,7	Cal	0	Despe	8-35	10,7	10,2	0,9	5,5	708,1
18	709,1	945,4	NW	0	id.						
1	709,4	945,8	Cal	0	id.						
7	709,9	946,5	Cal	0	Nuboso						

Signos convencionales

Cielo

- Despejado
- ☁ Con nubes
- ☁ Bruma
- ☁ Niebla
- ☁ Lluvia
- ☁ Nieve
- R Tormenta
- ☁ Ci. Cirros
- ☁ St. Estratos
- ☁ Cú. Cúmulos
- ☁ Acú. Alto cúmulos
- ☁ F.ci. Páso cirros

Vientos

Signo	Nombres	Velocidad	Signo	Nombres
—	Calma		—	Blana
—	Ventolina	1 a 2	—	Rizada
—	Muy flojo	2 a 4	—	Marejada
—	Flojo	4 a 6	—	Picada
—	Moderado	6 a 8	—	Marejada gruesa
—	Algo fuerte	8 a 10	—	Gruesa
—	Fuerte	10 a 12	—	Gruesa
—	Duro	12 a 14	—	Muy gruesa
—	Muy duro	14 a 16	—	Arbolada
—	Temporal	16 a 30	—	Muy arbolada

Mar

En rojo. Curvas de igual presión del mes.
En negro. Curvas de igual presión del día.
En negro. Curvas de igual variación de presión desde tres horas antes.

OBSERVACIONES DE ESPAÑA

ESTACIONES	PRESIÓN MILIBARES		VIENTO	TEMPE-RATURA	HUMEDAD	TIEMPO	NUBES	MAR	DIRECCIÓN Y FUERZA DEL VIENTO A										
	á O°	VARIACION							250	500	1000	2000	3000	4000	5000				
	N. M. G. N.	C.	D. y F.	C°	PRESENTE	PASADO	250	500	1000	2000	3000	4000	5000						
OBSERVACIONES Á 7 ^h													OBSERVACIONES Á 7 ^h .						
La Coruña	28,7	0,5	1	S-1	6	N	Fr-cu	4	NNW-1	NNW-2	NNW-3								
Gijón	22,6	0,8	4	S-1	8	N													
Santander																			
Valladolid	29,4	0,8	1	Cal-o	-2	NB	St												
Zaragoza	25,7	0,3	4	W-1	0	D	Cu, A-cu												
Barcelona	22,2	-0,1	7	NW-1	8	Br	Fr-cu, Ci	?	NNW-2	W-1	WSW-3	NW-4	NW-3						
Tortosa																			
Mahón	21,8	0,0	0	WNW-1	10	D		3?				NE-3	N-3	NW-2	NNW-1				
Madrid	27,9	0,8	4	Cal-o	0	D	St, Ci-st												
Badajóz	27,4	0,5	4	Cal-o	0	NB													
Alicante	22,9	0,3	4	WNW-1	7	D		1	NW-5	NW-3	NNW-3	NNW-5	NW-4						
Granada	29,1	0,2	4	Cal-o	0	D			ENE-1	SW-2	NNW-3	NNW-3	NNW-4						
Sevilla																			
Almería	24,7	0,5	4	NNW-1	8	D	St-cu, Ci-st	1		WSW-2	WSW-2	W-3	W-2	NNW-4					
Málaga	24,7	-0,1	7	Cal-o	9	D		1	NW-3	NW-4	WNW-3	WNW-2	WNW-3	NNW-3					
S. Fernando	25,3	0,0	0	E-o	7	N	A-cu	3											
Melilla	?	0,3	4	W-1	10	Br		1											
Larache																			
S. C. de Tenerife	28,2	?		NNE-o	14	N													
Izaña																			
OBSERVACIONES Á 18 ^h													OBSERVACIONES Á 13 ^h . víspera.						
La Coruña	26,5	0,0	0	SW-2	9	11	Nb	3											
Gijón	20,6			SSW-1															
Santander	25,3	-0,1	7	W-3	10	N	Cu-nb	3											
Valladolid	25,3			W-2								W-3	W-3	W-2	WNW-2	NW-3			
Zaragoza	24,7			Cal-o								NW-2	S-1	WSW-3	NW-2	NW-3			
Barcelona	23,9	-0,1	7	W-2	11	D	St-cu, Ci-st	?											
Tortosa	24,7	0,0	0	SSE-2	11	N													
Mahón	23,9	-0,5	6	SW-1	11	D		3?											
Madrid	23,9	-0,8	6	NW-o	8	D						WSW-2	WNW-4	WNW-3	NW-1	NW-2			
Badajóz	26,2			WSW-2															
Alicante	25,0			SW-2	11	D		3	SSW-3	SSW-3	WSW-2	WNW-2	N-3						
Granada	25,1	0,3	4	W-2	9	D	Cu	2											
Sevilla																			
Almería	25,5	-0,5	5	SSW-3	13	D	St-cu	2											
Málaga	25,8	-0,4	7	SW-1	13	D	St-cu	2											
S. Fernando	25,3	0,0	0	WNW-2	13	D		3											
Melilla	?	-0,1	7	Cal-o	13	Br		1											
Larache																			
S. C. de Tenerife	28,0			N-5															
Izaña																			

NOTICIAS

Expresado en medias horas antes observación.
 .. D Despejado ó semidespejado.-N Nuboso ó cubierto.-NB Niebla ó brumas.-A Aguaceros.-ll Lloviznas.-Ll Lluvias.-G Granizo (sin truenos).-An Aguanieve.-nv Nieve.-T Tormenta.
 D Despejado ó semidespejado.-N Nuboso.-NC Cubierto constantemente.-NB Niebla ó bruma.-A Aguaceros.-ll Llovizna.-nv Nieve ó aguanieve.-G Granizo (sin truenos).-T Tormenta.
 Sobre el nivel del mar.