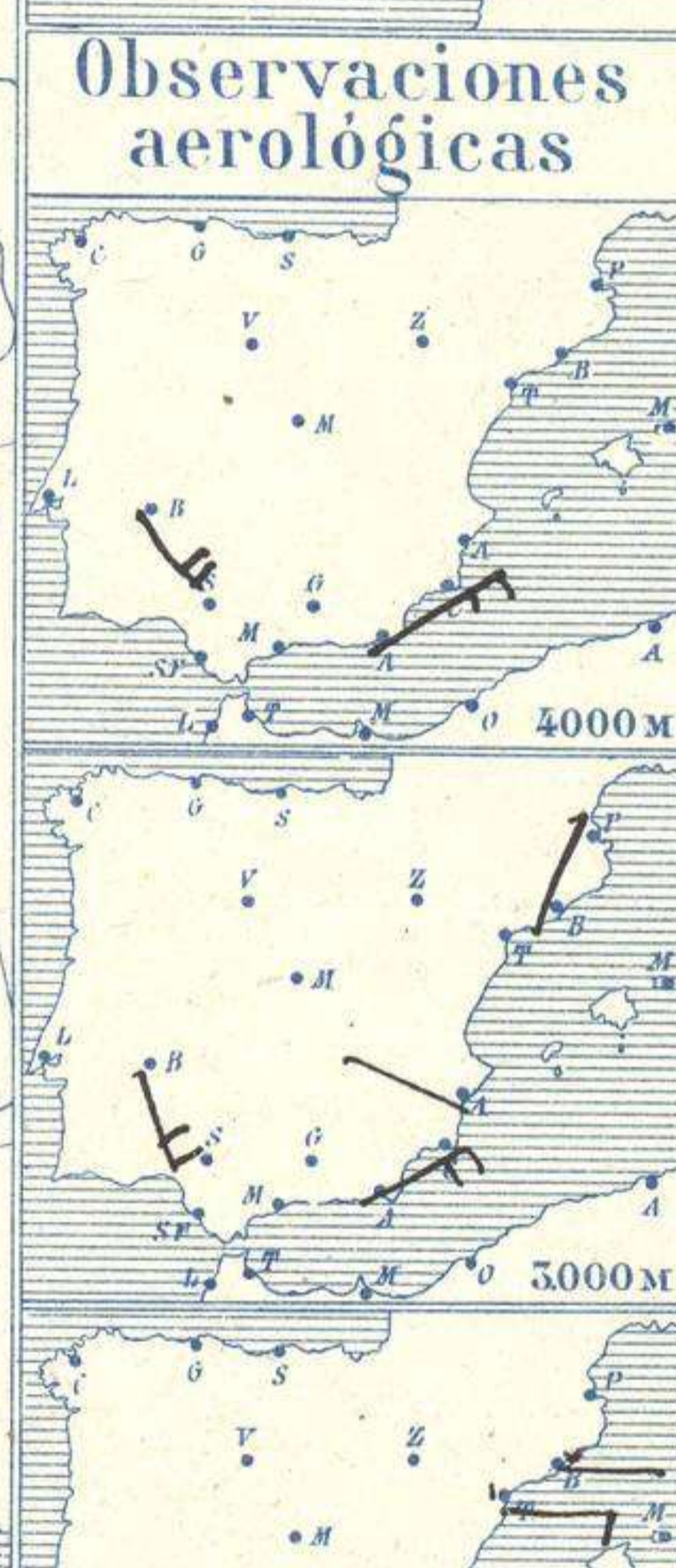
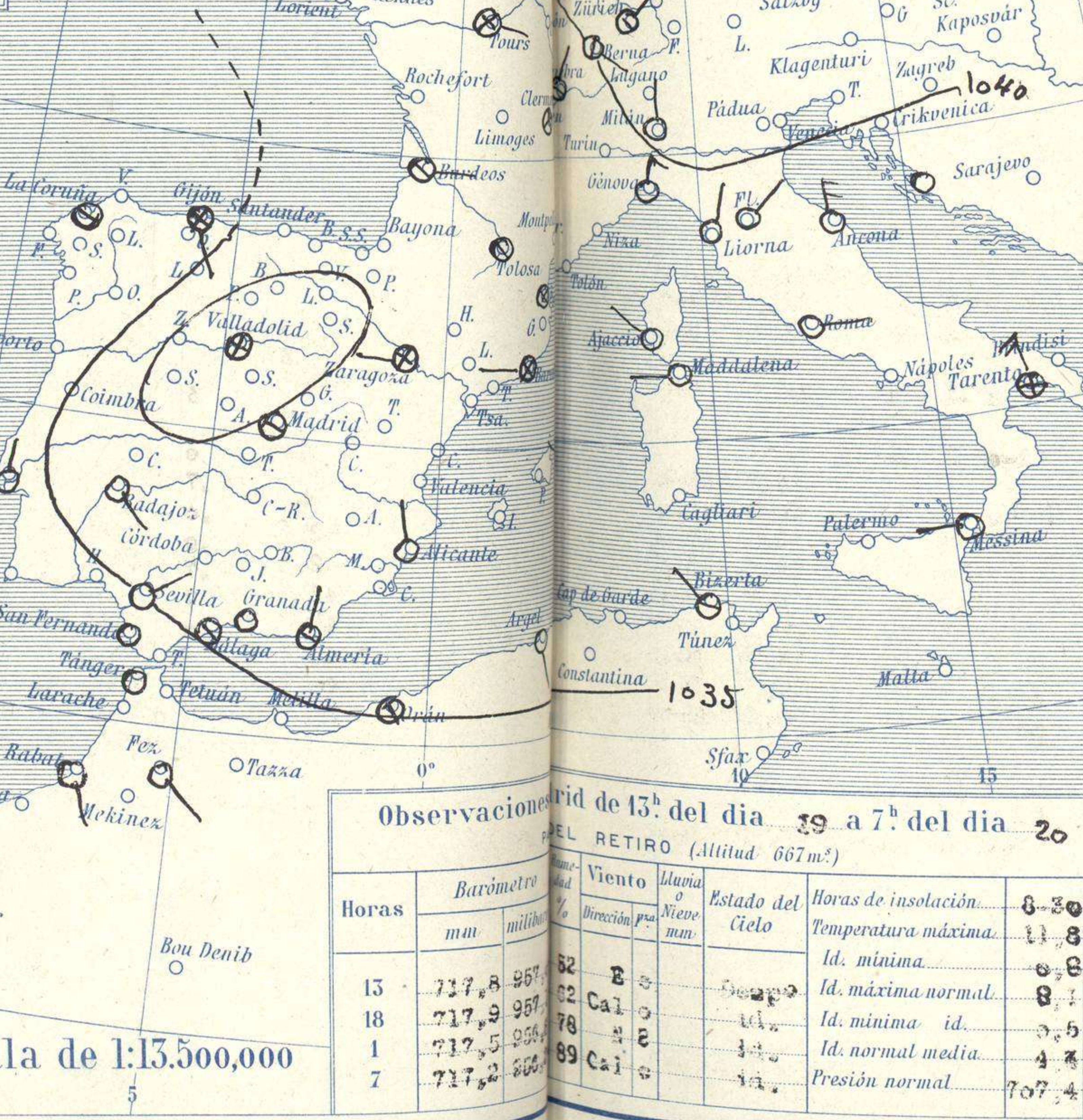
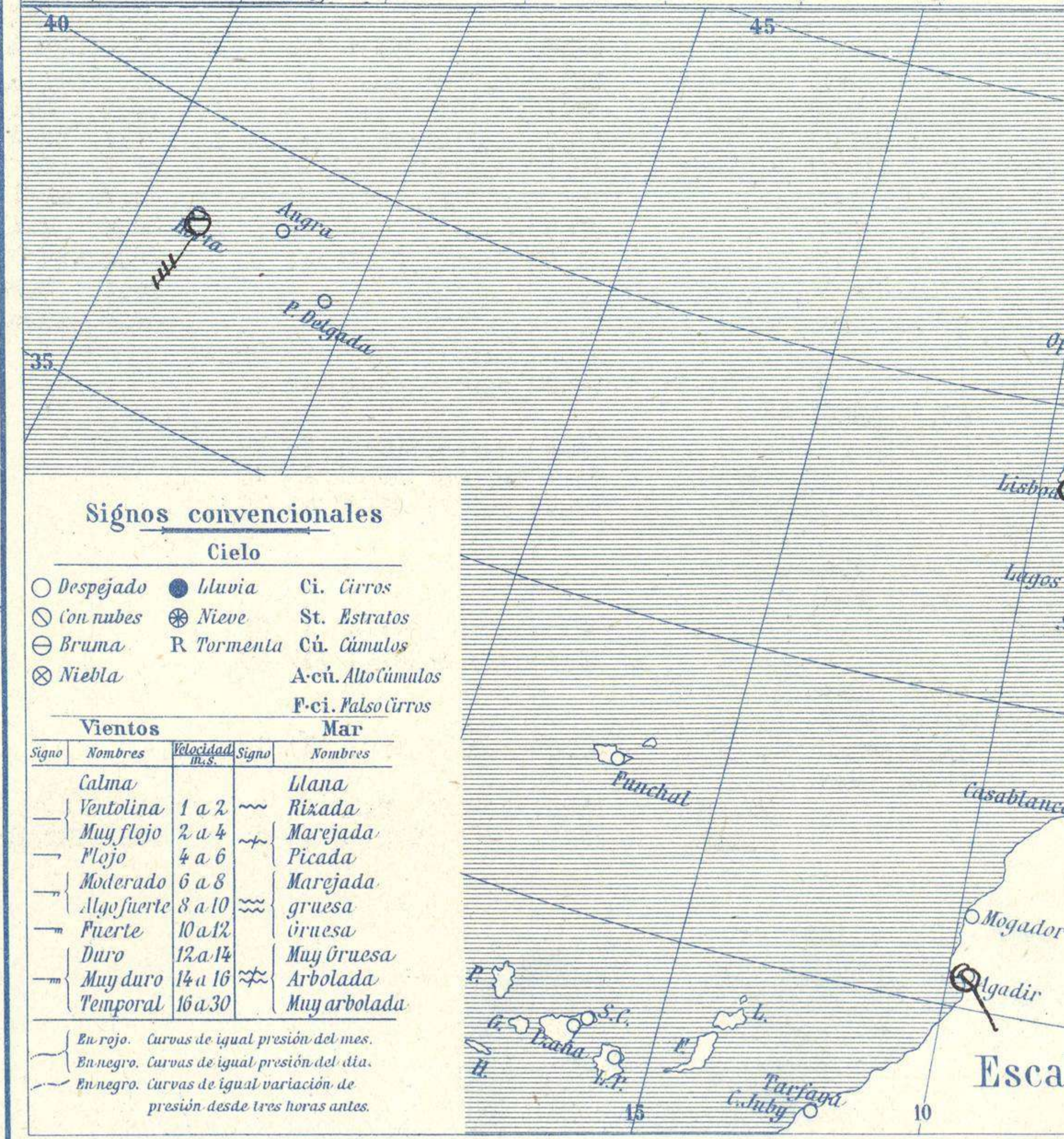


Temperaturas extrema y Lluvia


Estaciones	Temperaturas		Lluvia
	Máx.º	Mínim.º	
La Coruña	13	4	
Santiago	18	3	
Pontevedra	17	0	
Lugo			
Orense			
Gijón	15	2	
Oviedo			
Santander			
Bilbao	13	4	
San Sebastián	14	3	
León	2	4	
Zamora	9	-6	
Palencia	11	-6	
Burgos	12	-5	
Soria	15	-4	
Valladolid	10	-4	
Salamanca	10	-5	
Ávila	10	-4	
Segovia	10	-2	
Madrid	12	-1	
Toledo	13	-3	
Guadalajara	16	-2	
Cuenca	18	-4	
Ciudad-Real	13	-4	
Albacete	16	-8	
Cáceres	13	-2	
Badajoz	14	0	
Vitoria	10	-5	
Logroño	8	-5	
Pamplona			
Huesca	0	-4	
Zaragoza	0	-3	
Lérida			
Gerona	16	-3	
Barcelona	16	5	
Tarragona			
Tortosa	8	1	
Teruel	16	-8	
Castellón	14	4	
Valencia	16	3	
Alicante	17	1	
Murcia	17	-2	
Sevilla	18	2	
Córdoba	15	0	
Jaén	13	4	
Baeza	15	4	
Granada	16	0	
Huelva	18	2	
San Fernando	17	7	
Tarifa			
Algeciras	16	13	
Málaga	16	8	
Almería	16	8	
Palma	13	3	
Ibiza			
Mahón	16	6	
Las Palmas			
St. Cruz de T.			
Laguna			
Izaña			
Tetuán			
Melilla	18	11	
Tánger	17	10	



**Estado General**

Las presiones altas residen sobre Europa, alcanzando a casi toda ella, el frío bastante intenso y las nieblas frecuentes.

El tiempo es bueno en España, el frío bastante intenso y las nieblas frecuentes.



Vientos flojos de dirección variable y buen tiempo.

Observaciones de 13<sup>h</sup> del día 19 a 7<sup>h</sup> del día 20

Horas	Barómetro		Viento	Lluvia	Estado del Cielo	Horas de insolación
	mm	milímetros				
15	717,8	957,2	E			8-20
18	717,9	957,3	Cal			11-8
1	717,5	956,9	E			0-6
7	717,2	956,6	Cal			8-1

**Signos convencionales**

**Cielo**

- Despejado
- Lluvia
- con nubes
- Bruma
- Niebla
- Ci. Cirros
- St. Estratos
- Cú. Cúmulos
- A-cú. Alto Cúmulos
- P-ci. Pseudo Cirrus

**Vientos**

Signo	Nombres	Velocidad	Signo	Nombres
—	Calma	1 a 2	—	Llana
—	Ventolina	2 a 4	—	Rizada
—	Muy flojo	4 a 6	—	Marejada
—	Flojo	6 a 8	—	Picada
—	Moderado	8 a 10	—	Marejada gruesa
—	Algo fuerte	10 a 12	—	gruesa
—	Fuerte	12 a 14	—	Muy gruesa
—	Duro	14 a 16	—	Arbolada
—	Muy duro	16 a 30	—	Muy arbolada

**Mar**

En rojo. Curvas de igual presión del mar.  
En negro. Curvas de igual presión del día.  
En negro. Curvas de igual variación de presión desde tres horas antes.



# OBSERVACIONES DE ESPAÑA

ESTACIONES	PRESIÓN MILIBARES				VIENTO		TEMPERATURA	TIEMPO		NUBES	MAR	DIRECCIÓN Y FUERZA DEL VIENTO A						
	a O°				D. y F.	C.	C.	***				250	500	1000	2000	3000	4000	5000
	N.	M.	G.	N.				VARIACIÓN	PRESENTE									
OBSERVACIONES A 7 <sup>h</sup>																		
La Coruña	1033,9	-0,7	6	Cal-o	5		N		Ci			OBSERVACIONES A 7 <sup>h</sup>						
Gijón	50,2	-0,5	6	SE-o	4		NB											
Santander																		
Valladolid	40,3	-0,3	6	Cal-o	3		NB											
Zaragoza	39,0	-0,4	6	E-1	2		NB											
Barcelona	32,6	0,1	4	W-o	7		NB				NNE-2	S-1	SE-1	E-1	NNE-2			
Tortosa	36,1	0,0	0	N-1	1		D				NNE-3	N-2	SW-1	N-1				
Mahón	33,1	0,0	0	WNW-1	9		D		Cu-nb	3?								
Madrid	38,5	0,1	4	Cal-o	1		D											
Badajóz	35,8	0,0	4	SE-1	1		D					E-4	SE-5	ESE-4	SSE-4	SE-4		
Alicante	34,9	0,0	0	NNW-1	2		D				W-2	WSW-3	S-1	W-2	WNW-0			
Granada	39,0	-0,5	8	Cal-o	0		D											
Sevilla	33,9	0,3	4	NE-2	2		D				NE-2	S-1	NE-1	NNE-2				
Almería	35,9	0,4	1	N-3	8		N		St	1	N-1	S-1	NE-7	ESE-2	NE-4	NE-4		
Málaga	35,3	-0,3	7	Cal-o	9		D		Cu-nb	1								
S.Fernando	31,8	1,3	1	Cal-o	10		D			3								
Melilla																		
Larache																		
S <sup>ta</sup> C. de Tenerife																		
Izaña																		
OBSERVACIONES A 18 <sup>h</sup> de la víspera.																		
La Coruña	34,0	0,0	0	Cal-o	10		N		Ci	3								
Gijón	32,3			ENE-1														
Santander	37,8	0,5	4	NNW-1	10		D			2								
Valladolid	39,5			Cal-o								NNW-2	E-3	SE-4	SSE-2	E-1		
Zaragoza	39,9			W-1														
Barcelona	34,2	0,5	1	Cal-o	11		D				N-o		S-3	NNW-2	NE-3	N-3		
Tortosa	35,9	0,0	0	N-4	4		D											
Mahón	33,1	0,0	0	NW-1	11		D			3?								
Madrid	37,3	0,9	1	Cal-o	7		D						WSW-1	E-1	ENE-3			
Badajóz	35,4			Cal-o									E-3	ESE-2	SE-1	ESE-4		
Alicante	36,5	0,5	1	N-1	11		D			2								
Granada	36,1	0,3	4	WNW-3	8		D											
Sevilla																		
Almería	36,5	0,7	1	Cal-o	12		D			1	SW-2	SW-1	ENE-1	ENE-4	E-4	ENE-6		
Málaga																		
S.Fernando	34,3	0,0	0	E-3	13		D											
Melilla	?	0,5	4	W-o	14		NB		Cu	2								
Larache																		
S <sup>ta</sup> C. de Tenerife																		
Izaña																		

**NOTICIAS**

\* Expresado en medias horas antes observación.  
 \*\* D Despejado ó semidespejado - N Nuboso ó cubierto - NB Niebla ó brumas - A Aguaceros - II Lloviznas - LL Lluvias - G Granizo (sin truenos) - An Aguanieve - nv Nieve - T Tormenta.  
 \*\*\* D Despejado ó semidespejado - N Nuboso - NC Cubierto constantemente - NB Niebla ó bruma - A Aguaceros - II Llovizna - nv Nieve ó aguanieve - G Granizo (sin truenos) - T Tormenta.  
 \*\*\*\* Sobre el nivel del mar.