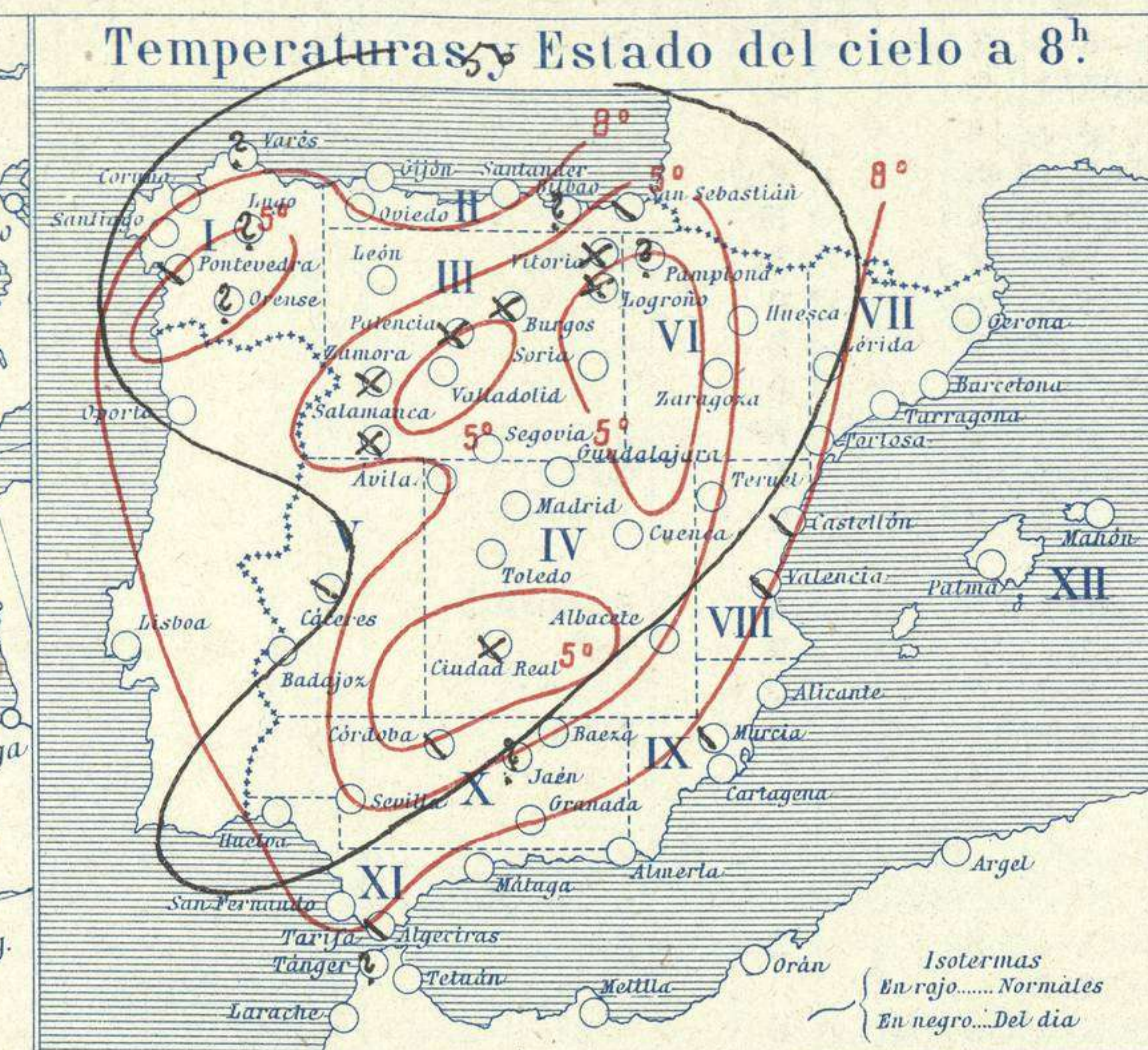
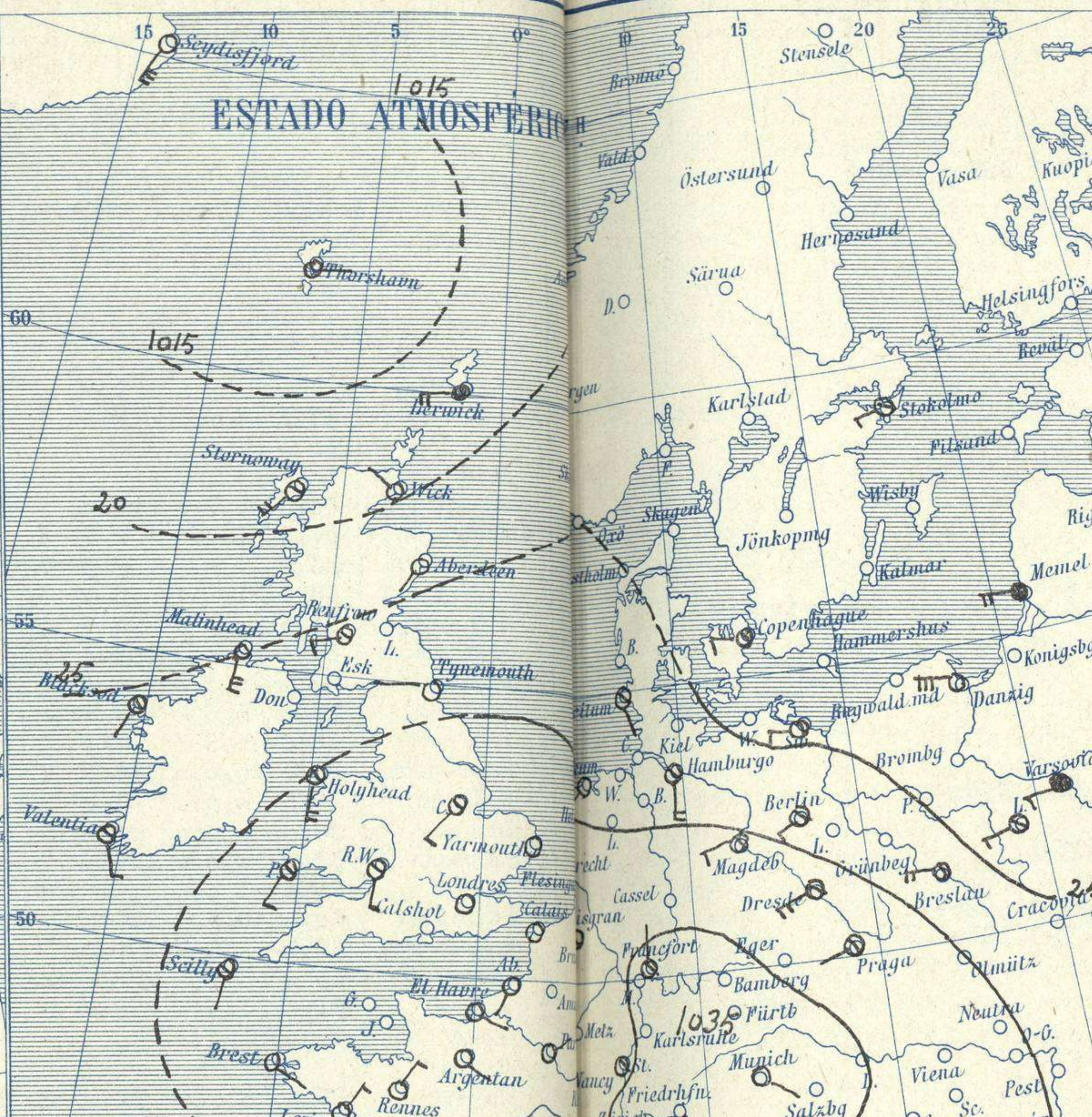
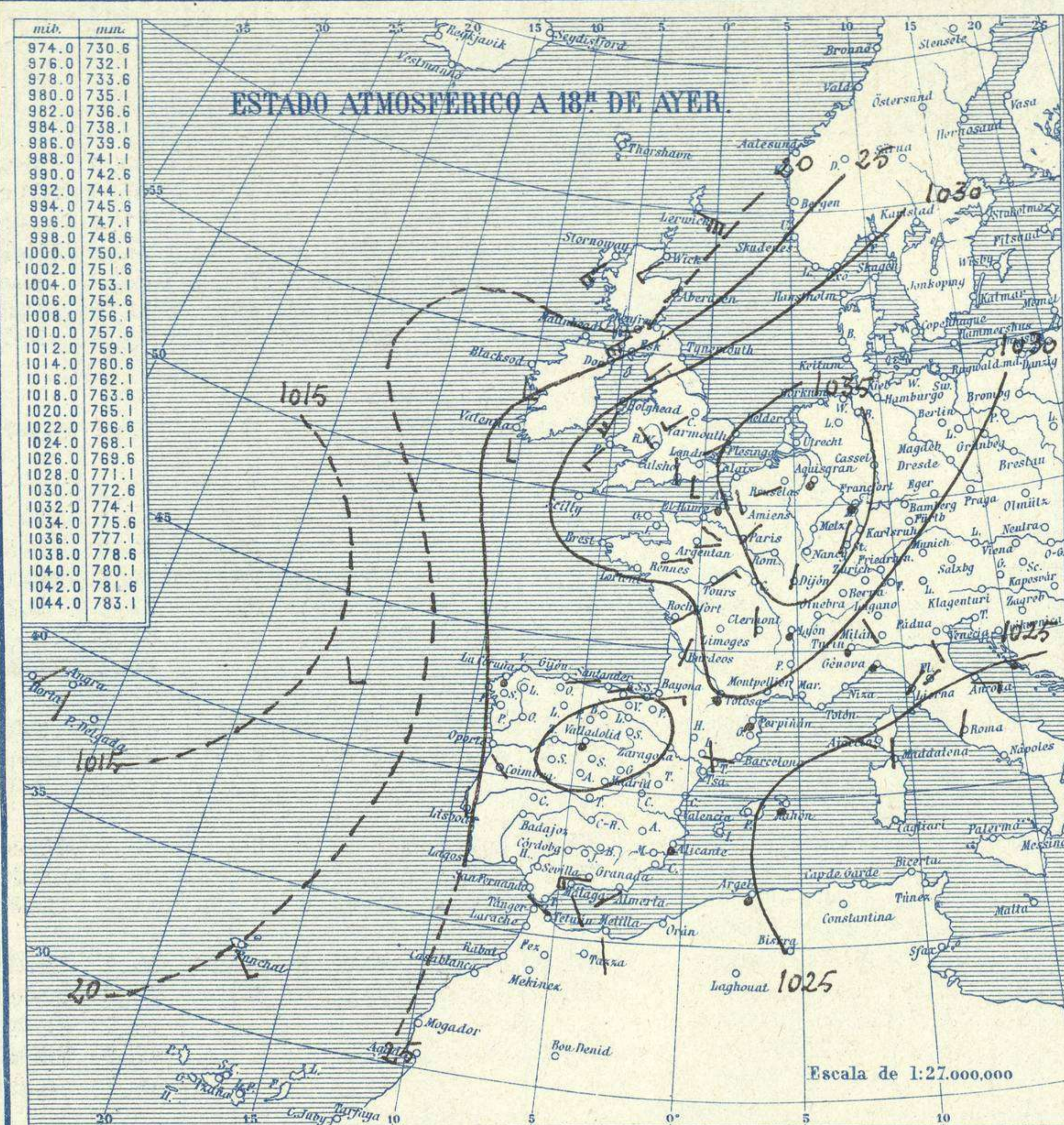




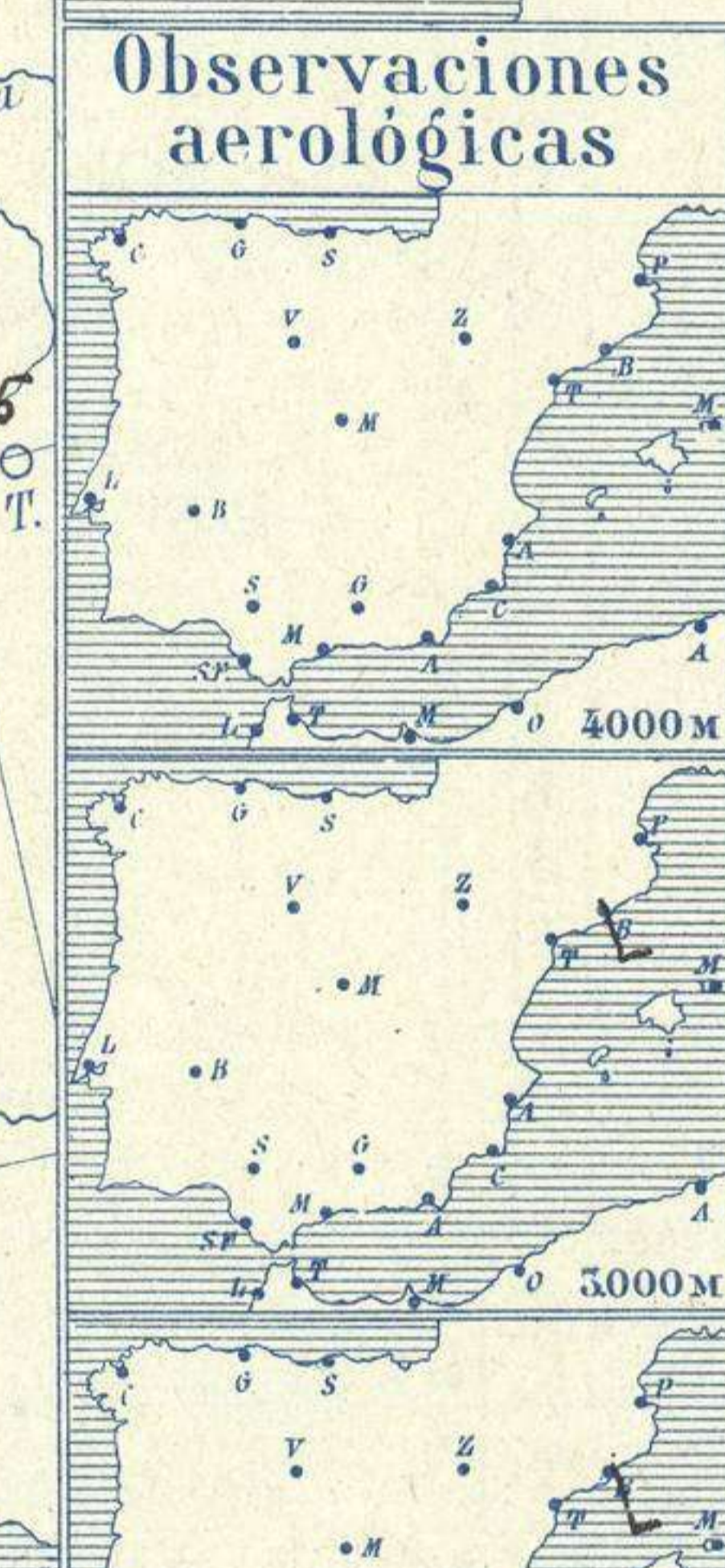
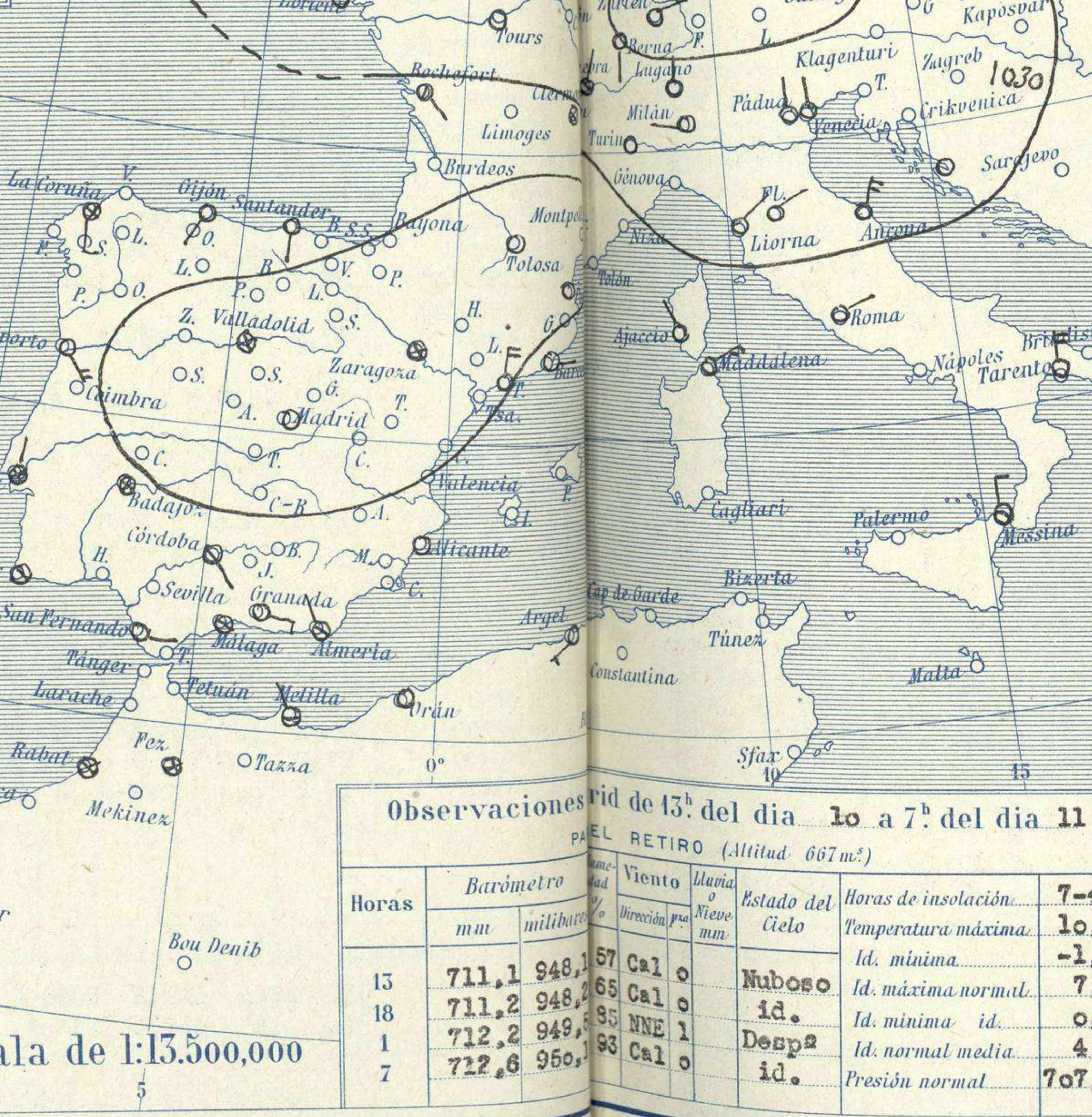
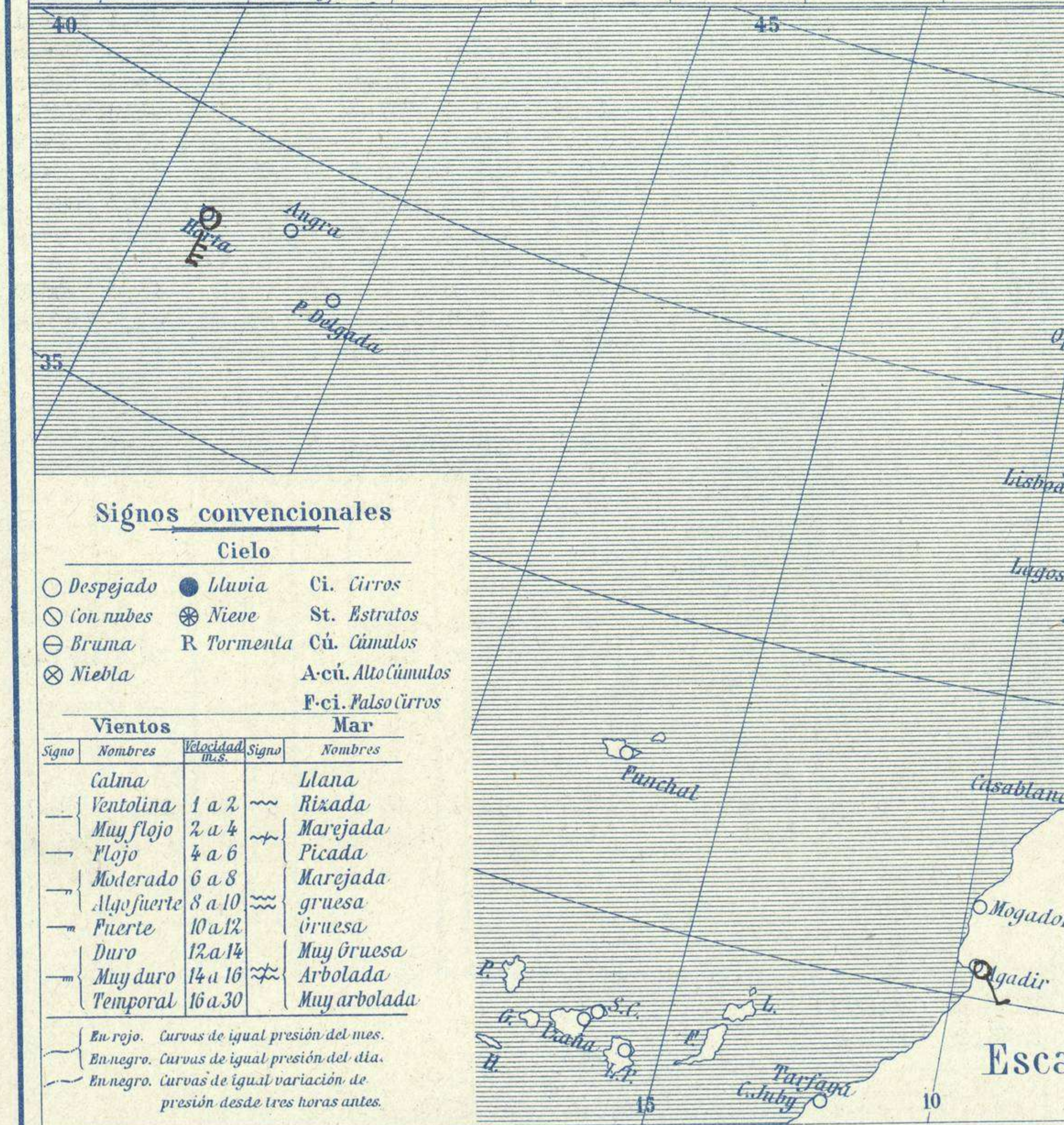
Table with columns for stations, pressure, wind, temperature, and time. Stations listed include Bronnó, Estocolmo, Copenhagen, Riga, Reykjavik, etc. Columns include 'ESTACIONES', 'PRESIÓN MILIBARES', 'VIENTO', 'TEMPERATURA', and 'TIEMPO'.

RADIOGRAMAS TRANSMITIDOS DESDE BARCOS  
DIA HORA LAT.N LONG.W PRES.MB VIENTO.  
10 18 43º.4 15º.6 1023.9 SSE-3



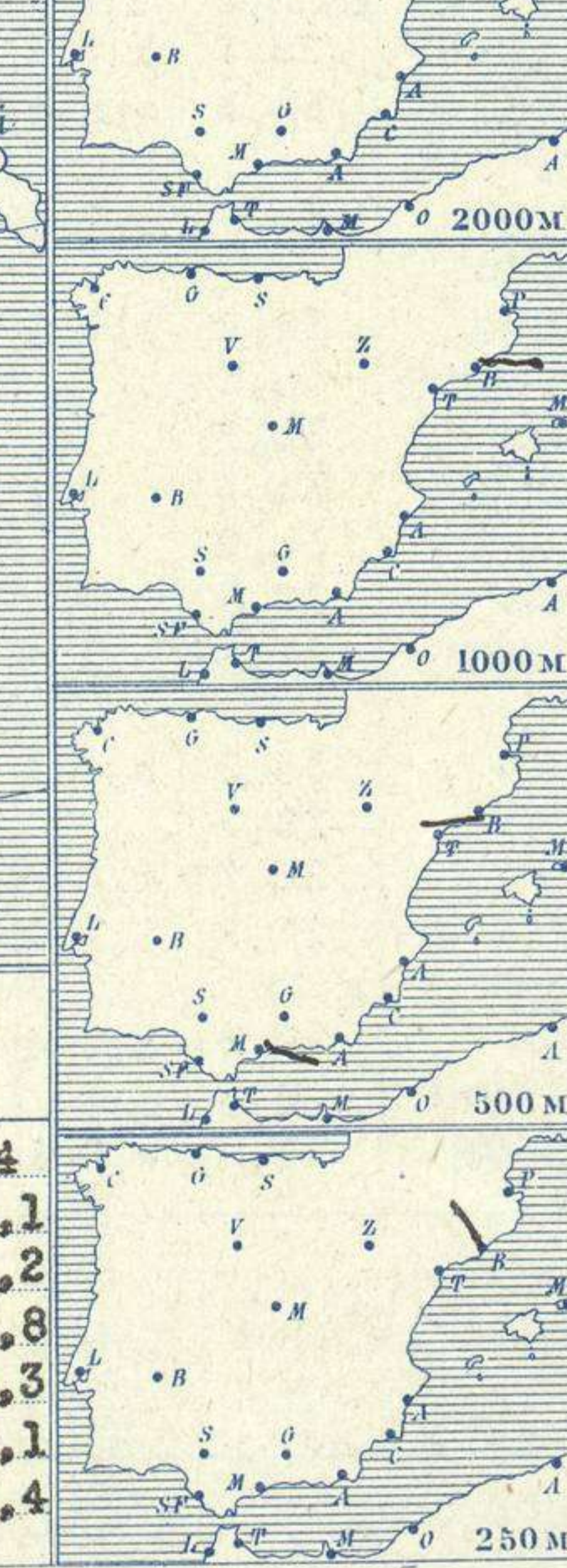
Temperaturas extrema y Lluvia

Estaciones	Temperaturas		Lluvia
	Máx.	Mínim.	
La Coruña	12	3	
Santiago	11	-1	5
Pontevedra	14	0	
Lugo			
Orense			
Gijón	13	0	
Oviedo	12	0	
Santander	12	3	
Bilbao			
San Sebastián	9	1	
León	3	-6	
Zamora	10	-6	
Palencia	7	-6	
Burgos	6	-3	
Soria	14	-6	
Valladolid	7	-5	
Salamanca	1	-5	
Ávila	12	-4	
Segovia	8	-2	
Madrid	10	-1	
Toledo	10	-4	
Guadalajara	12	-2	
Cuenca	16	-6	
Ciudad-Real	11	-5	
Albacete	14	-4	
Cáceres	12	2	
Badajoz	13	1	
Vitoria	2	-4	
Logroño	11	-3	
Pamplona			
Huesca	0	-6	
Zaragoza	6	-4	
Lérida			
Gerona	16	-3	
Barcelona	15	5	
Tarragona	14	5	
Tortosa	12	0	
Teruel	14	-8	
Castellón	17	8	
Valencia	13	3	3
Alicante	17	5	
Murcia	14	3	
Sevilla			
Córdoba	13	1	
Jaén			
Baeza	12	2	
Granada	13	1	
Huelva			
San Fernando	16	7	
Tarifa	15	13	
Algeciras	15	8	
Málaga	16	10	
Almería	17	9	
Palma	13	4	
Ibiza			
Mahón	14	6	
Las Palmas	21	16	
S <sup>t</sup> Cruz de T.			
Laguna	16	7	
Izaña			
Tetuán			
Melilla	16	9	
Tánger			



Estado General

Un anticiclón con varios núcleos se encuentra sobre Europa Central y occidental por lo cual persiste el buen tiempo en España y son frecuentes las nieblas.



EN LAS REGIONES.

I  
II  
III  
IV  
V  
VI No se hace predicción.  
VII  
VIII  
IX  
X  
XI  
XII

Signos convencionales

Cielo		Vientos	
Signo	Nombres	Signo	Nombres
○	Despejado	—	Calma
●	Lluvia	—	Ventolina
☁	Con nubes	— —	Muy flojo
☁	Nieve	— —	Flojo
☁	Bruma	— — —	Moderado
☁	Tormenta	— — —	Algo fuerte
☁	Niebla	— — — —	Puerte
		— — — —	Duro
		— — — — —	Muy duro
		— — — — —	Temporal
			Mar
			Arbolada
			Muy arbolada

En rojo. Curvas de igual presión del mes.  
En negro. Curvas de igual presión del día.  
En negro. Curvas de igual variación de presión desde tres horas antes.

Observaciones de 15<sup>h</sup> del día 10 a 7<sup>h</sup> del día 11

EL RETIRO (Altitud 667 m.º)

Horas	Barómetro		Viento	Lluvia	Estado del cielo	Horas de insolación	Temperatura	
	mm	milímetros					máxima	mínima
15	711,1	948,1	57 Cal 0		Nuboso	7-4	10,1	-1,2
18	711,2	948,2	66 Cal 0		id.	Id. máxima normal	7,8	
1	712,2	949,2	93 NNE 1		Despa	Id. mínima id.	0,3	
7	722,6	950,6	83 Cal 0		id.	Id. normal media	4,1	
						Presión normal	707,4	

# OBSERVACIONES DE ESPAÑA

ESTACIONES	PRESIÓN MILIBARES			VIENTO D. y F.	TEMPE- RATU- RA C.	TIEMPO PRESENTE PASADO	NUBES	MAR	DIRECCIÓN Y FUERZA DEL VIENTO A							
	a O°		C.						OBSERVACIONES A 7h.							
	N. M. G. N.	VARIACIÓN														
La Coruña	28,5	0,5	4	S-1	3	N	Ci	4								
Gijón	24,7	0,3	4	SSW-1	6	D		1								
Santander	29,3	0,5	4	S-0	4	D										
Valladolid	33,8	0,8	4	Cal-o	-5	NB										
Zaragoza	34,3	1,5	4	Cal-o	-3	NB										
Barcelona	29,3	1,3	1	E-0	7	Br	Cu, Ci	?	NW-0	WSW-2	E-1	SSE-3	SSE-3			
Tortosa	31,8	1,7	1	N-4	0	D		3?								
Mahón	28,6	0,5	2	Cal-o	9	D										
Madrid	31,9	0,9	4	Cal-o	-1	D										
Badajóz	29,8	0,1	4	E-1	1	NB	Ci									
Alicante	29,3	0,9	4	Cal-o	9	N	Cu									
Granada	31,0			E-3	2	D										
Sevilla																
Almería	29,9	0,8	9	NW-4	10	N	St-cu, Ci	2								
Málaga	29,5	0,3	1	Cal-o	10	N	Cu		E-2	ESE-1						
S. Fernando	26,7	0,9	4	E-1	8	D		3								
Melilla	?	0,7	4	NW-2	11	N	St-cu	1								
Larache																
S. C. de Tenerife																
Izaña																
OBSERVACIONES A 18h de la víspera.													OBSERVACIONES A 13h. víspera.			
La Coruña	27,1	0,5	4	Cal-o	9	D	Ci	2								
Gijón	23,4			ENE-1												
Santander	28,7	0,0	0	ENE-1	8	D		1								
Valladolid	31,1			Cal-o												
Zaragoza	30,5			Cal-o												
Barcelona	26,6	0,8	4	W-1	10	D		?	NE-0	NNE-1	NE-3	NNE-3				
Tortosa	28,1	1,2	1	N-2	6	D										
Mahón	25,3	0,0	0	Cal-o	11	N	A-cu	4?								
Madrid	27,8	0,5	1	Cal-o	6	D										
Badajóz	27,0			Cal-o												
Alicante	27,4	1,1	4	Cal-o	9	N	Cu, Ci-st	1	S-1	SW-1	E-1	ESE-2	ESE-4			
Granada	25,7			W-4												
Sevilla																
Almería	27,1	0,5	1	SW-1	12	N	Cu-nb, Ci-st	1								
Málaga	27,1	0,7	1	SE-1	12	D	Ci-st	2								
S. Fernando	25,5	1,1	4	ESE-1	13	N	Ci-cu	3								
Melilla	?	0,4	1	S-1	14	N	Cu, Ci	2								
Larache																
S. C. de Tenerife																
Izaña																

ESTACIONES	PRESIÓN MILIBARES			VIENTO D. y F.	TEMPE- RATU- RA C.	TIEMPO PRESENTE PASADO	PRESIÓN MILIBARES a O°	VIENTO D. y F.	ESTACIONES	PRESIÓN MILIBARES			VIENTO D. y F.	TEMPE- RATU- RA C.	TIEMPO PRESENTE PASADO	PRESIÓN MILIBARES a O°	VIENTO D. y F.							
	a O°		C.							OBSERVACIONES A 8h								OBSERV. A 18h		OBSERVACIONES A 8h			OBSERV. A 18h	
	N. M. G. N.	VARIACIÓN																						
Vares								Cáceres	29,3	0,4	4	Cal-o	3	N	26,9	Cal-o								
Finisterre								Vitoria	28,7	1,5	1	NE-0	0	NB	27,5	NE-0								
Santiago	30,3	0,1	4	FW-3	1	D	27,3	Logroño	33,1	0,0	0	E-0	-1	NE	28,7	NW-0								
Pontevedra	28,6	1,3	1	N-3	1	N	27,1	Pamplona																
Lugo								Huesca	20,6	0,7	1	Cal-o	-5	D	33,1	N-0								
Orense								Lérida																
Oviedo	28,0	0,0	0	SW-0	2	D	27,6	Gerona	30,9	1,1	1	Cal-o	12	D	25,9	NE-1								
Bilbao								Tarragona	30,3			NNE-1	5	D	27,3	WSW-0								
San Sebastián	26,3	0,3	1	S-1	4	N	25,6	Teruel	34,5			Cal-o	-6	D	25,9	Cal-o								
León	34,2			N-0	-2	D	31,0	Castellón	30,5	0,9	4	WNW-1	9	N	27,8	NE-0								
Zamora	31,2	0,0	0	E-0	-4	NB	28,1	Valencia	30,9			W-1	6	N	27,4	E-2								
Palencia	33,7	0,5	4	SSE-0	-5	NB	30,1	Murcia	28,3			W-0	7	N	26,1	SE-0								
Burgos	34,1	1,1	4	ESE-0	-6	NB	27,1	Córdoba	27,8	0,3	4	SE-1	2	N	27,8	E-1								
Soria	34,2	0,9	1	E-0	-4	D	27,7	Jaén							28,1	N-0								
Salamanca	31,9	0,2	1	E-0	-3	NB	29,7	Baeza	30,9	0,4	1	E-4	4	D	27,3	ESE-1								
Avila	33,7			WSW-1	-3	D	26,5	Huelva	28,3			NE-0	4	D	25,7	S-0								
Segovia	32,6	0,0	0	E-1	-1	D	26,9	Tarifa	25,7	0,0	0	E-5	14	N	24,6	E-4								
Toledo	32,2	0,4	4	E-1	-3	D	27,3	Algeciras	27,8	1,3	1	E-4	14	N										
Guadalajara	31,3	0,8	4	NE-0	-1	D	25,5	Tánger																
Cuenca	32,2	0,0	0	NNE-1	-3	D	23,5	Palma	29,3	1,3	4	N-0	7	N	26,3	N-0								
Ciudad Real	30,6	1,3	2	Cal-o	-3	NB	27,4	Las Palmas	22,0			Cal-o	19	D	20,9	W-1								
Albacete	34,1	1,5	1	E-1	-3	D	27,7	Laguna	21,9	0,7	1	NW-2	8	D	19,1	NNW-1								

## NOTICIAS

\* Expresado en medias horas antes observación.  
 \*\* D Despejado ó semidespejado - N Nuboso ó cubierto - NB Niebla ó brumas - A Aguaceros - ll Lloviznas - LL Lluvias - G Granizo (sin truenos) - An Aguanieve - nv Nieve - T Tormenta.  
 \*\*\* D Despejado ó semidespejado - N Nuboso - NC Cubierto constantemente - NB Niebla ó bruma - A Aguaceros - ll Llovizna - nv Nieve ó aguanieve - G Granizo (sin truenos) - T Tormenta.  
 \*\*\*\* Sobre el nivel del mar.