

DIRECCIÓN GENERAL DEL INSTITUTO GEOGRÁFICO Y ESTADÍSTICO

AÑO XX.

BOLETÍN

1912

Núm.º 166

DEL

14 de Junio

OBSERVATORIO CENTRAL METEOROLÓGICO

Observaciones del Extranjero

Observaciones de la mañana á las 7 h										Id en las 24 horas			Id de la vispera por la tarde			
Estaciones	Barómetro		Temperatura	Viento		Estado del cielo	Estado del mar	Lluvia ó nieve	Temp.º extr.º		Baróm.º 0º y al nivel del mar	Temperatura	Viento		Estado del cielo	
	al y al nivel del mar	Variación en 3 horas		Dirección	F.º				Máx.º	Min.º			Dirección	F.º		
Escandinavia	Bodo	748.4	+0.2	6.4	cal	0	S.º	cal	1	7	4	757.7	7.0	N	2	nub.º
	Cristiansund	755.2	-0.5	18.4	N.º	7	nub.º	Risa		11	4	757.0	9.2	N.º	5	c. cub.º
	Skudesnoes															
Rusia y Austria	Riga	753.4	+0.3	16.3	N.º	1	cal		9			752.8	19.2	S.º	0	cal
	Moscou	754.1	0.0	21.5	S.º	1	c. cub.º					755.1	21.1	N.º	0	c. d.º
	Nicolaiew	757.6		22.6	S.º	0	c. cub.º					757.0	21.6	cal	0	c. d.º
	Feldkirch	760.6	+0.1	12.1	cal	0	cal		22	14	11	757.4	14.0	cal	0	Lluvia
	Cernovitz	753.8	-0.2	19.6	cal	0	S.º			28	16	755.7	23.8	cal	0	S.º
	Cracovia	751.3	-0.1	18.8	N.º	1	cal			27	18	753.2	22.8	N.º	1	cal
	Pola	752.5	+0.8	15.8	N.º	1	Lluvia		25	22	15	751.5	15.8	S.º	1	Lluvia
	Viena	751.0	-1.1	17.3	N	3	cal		29	23	15	752.2	19.4	S.º	1	cal
Islas Británicas	Stornoway															
	Shields															
	Valentia	759.7	+0.2	13.9	S.º	2	Broma	an da	2.5	14.4	10.0	761.0	13.3	N.º	3	cal
Francia	Gris Nez	759.7	+0.8	12.6	N.º	4	nub.º	an da		16	12	757.9	14.2	N.º	5	nub.º
	St. Mathieu	763.7	-0.6	13.2	S.º	3	nubla	an da	17	11	765.0	16.0	N.º	3	c. d.º	
	Isla de Aia	765.4		15.2	N.º	2	cal	Risa		19	15	764.9	13.7	N.º	4	cal
	Biarritz	768.1		15.4	S.º	3	c. cub.º	an da		17	14	767.6	16.6	N.º	3	c. cub.º
	Paris	762.2	+0.5	13.5	N	2	cal		20.8	10.4	760.9	17.9	N.º	3	cal	
	Clermont	763.6	+0.3	14.0	N.º	5	c. cub.º		19.4	11.7	760.7	16.8	N.º	5	c. d.º	
	Perpiñán	763.8	+1.2	17.0	N.º	6	c. d.º		22.9	13.8	760.6	20.8	N.º	6	S.º	
	Cabo Sicié	754.4		16.8	N.º	6	Broma	9.º	22	13	752.8	17.6	N.º	4	c. cub.º	
	Niza	753.6	+1.2	22.4	cal	0	S.º	cal	23	12	752.0	16.9	S.º	1	nub.º	
	Italia	Liorna	753.2	+1.1	17.7	N.º	2	nub.º		14		751.4	19.0	N.º	3	Lluvia
Roma		751.5	+0.9	17.4	N	2	nub.º		19		751.1	17.4	S	4	cal	
Cagliari		754.4		17.0	N.º	4	cal		13		748.2	23.0	N.º	6	cal	
Palermo																
Portugal	Porto	767.8	+0.4	17.0	N	2	Broma	Risa	21	14	767.7	15.4	N	4	Broma	
	Lisboa	766.0	+1.0	18.5	N.º	4	S.º	Risa	23	24	765.8	16.2	N.º	6	S.º	
	Lagos															
	Horta	758.6	+0.2	19.4	S.º	4	Lluvia	Risa	29	23	19	768.9	20.5	S.º	4	cal
	Angra	769.1	+0.4	19.5	N.º	1	nubla	N.º	23	13	769.1	19.6	S.º	3	nubla	
	Punta Delgada	770.0	+0.3	20.3	cal	0	nub.º	S.º	28	17	770.4	19.2	cal	0	c. d.º	
	Funchal	765.8	+0.3	20.0	N.º	3	nub.º	an da	32	13	766.9	19.5	N.º	3	S.º	
Marruecos y Argelia	Tánger															
	Casablanca															
	Orán	762.7		19.4	S	1	S.º									
	Argel	762.5		22.4	N	2	S.º									
	Túnex															
Sfaks																

Precios de suscripción

Un año 18 pesetas. Un semestre 9 pesetas

Administrador { Habilitado del material de la Dirección general del Instituto Geográfico y Estadístico. Madrid

Dirección : Adresse : Address :

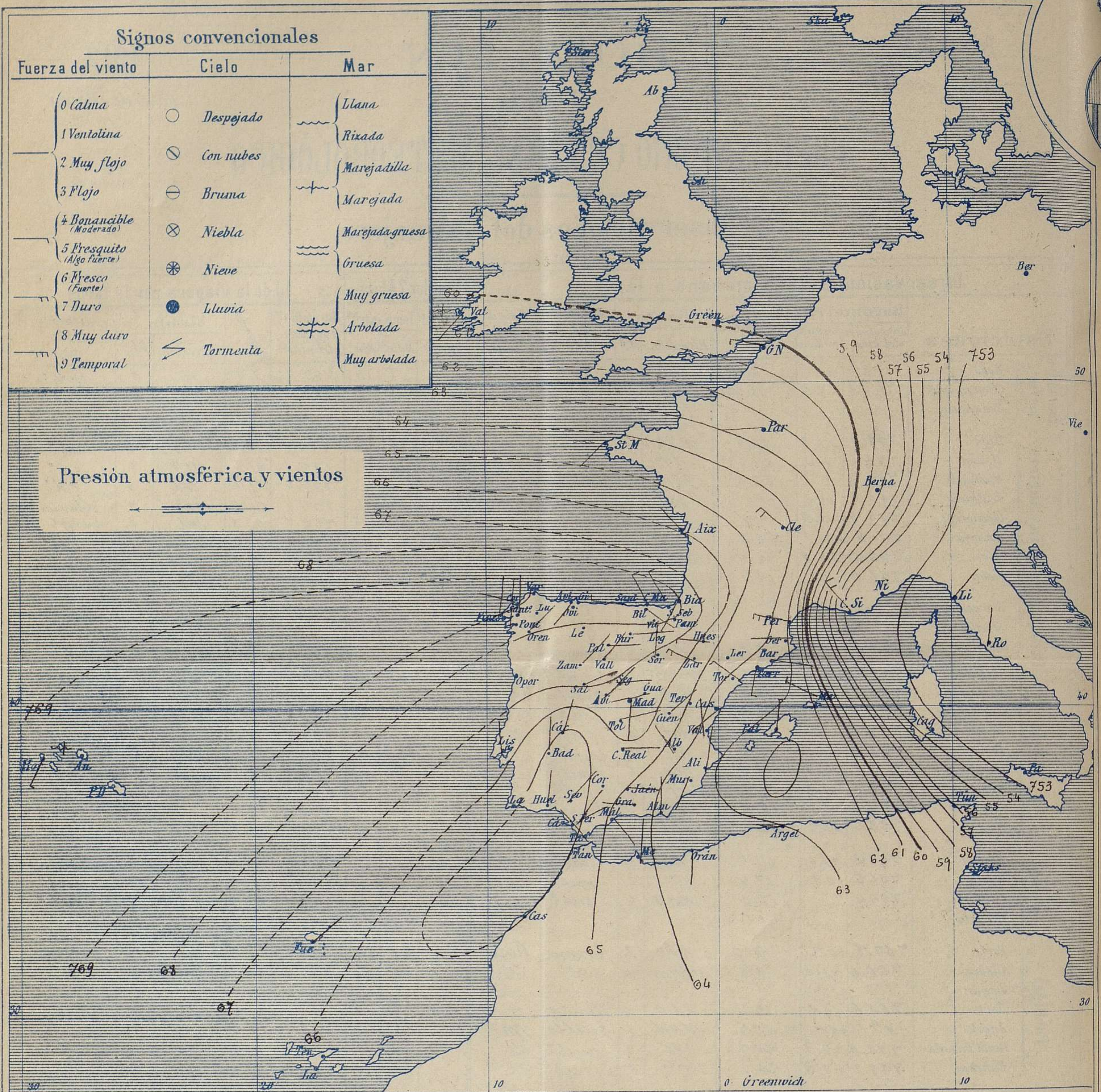
Señor

Jefe del Observatorio Central Meteorológico

Parque del Retiro

Apartado n.º 285.

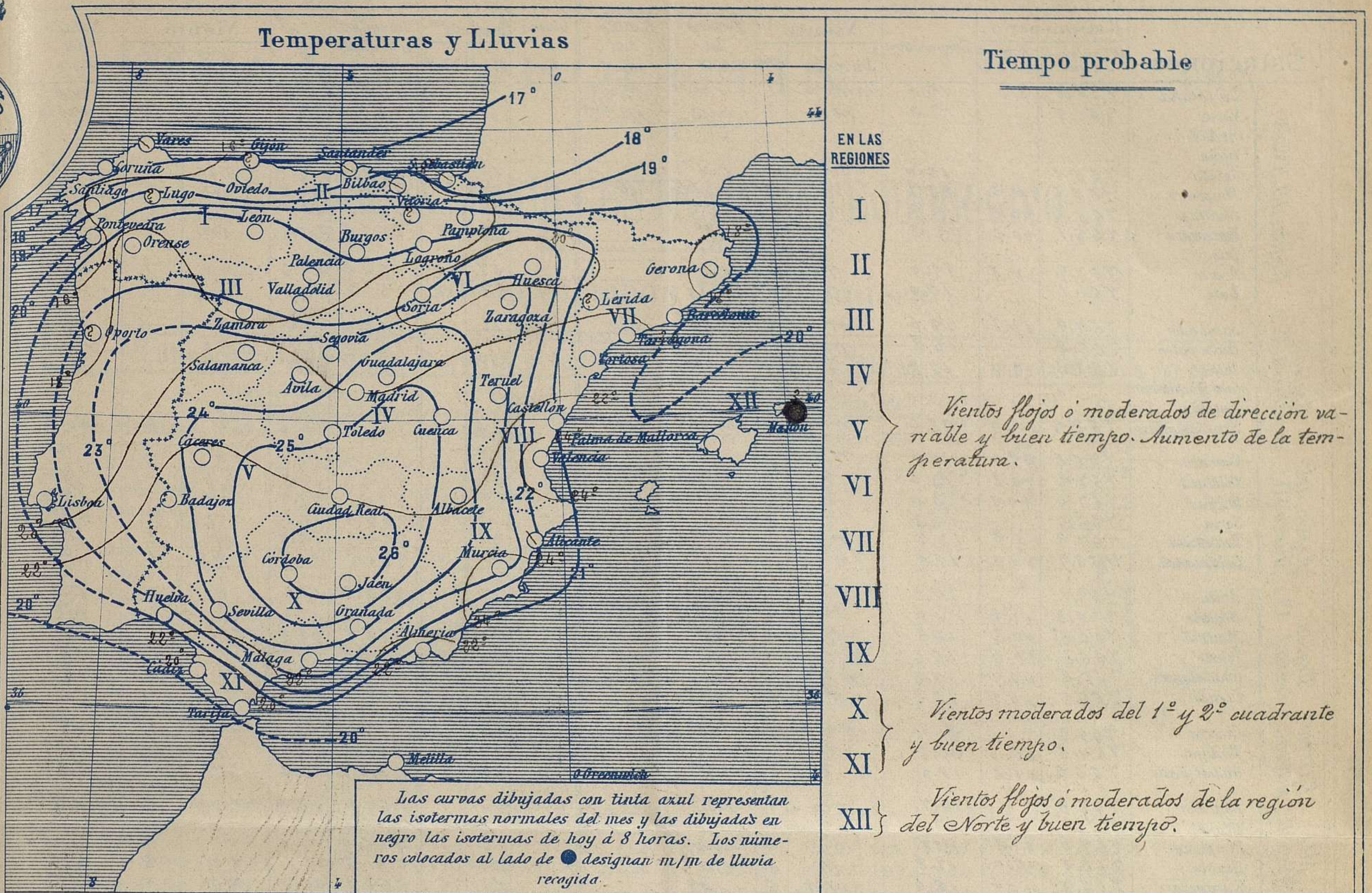
Madrid. (ESPAÑA)



Estado general

Van alejándose hacia el Este los centros de perturbación atmosférica y normalizándose y mejorando el tiempo para toda la península Ibérica; hoy, sólo en la zona cantábrica y la gallega, el cielo está con nubes, habiendo desaparecido las lluvias por completo; el viento sopla de dirección variable y la temperatura, aunque aun es relativamente suave, tiende a aumentar; la máxima de ayer fue de 31 grados en Alicante, Sevilla, Córdoba y Málaga y la mínima de hoy ha sido de 4 grados en Segovia

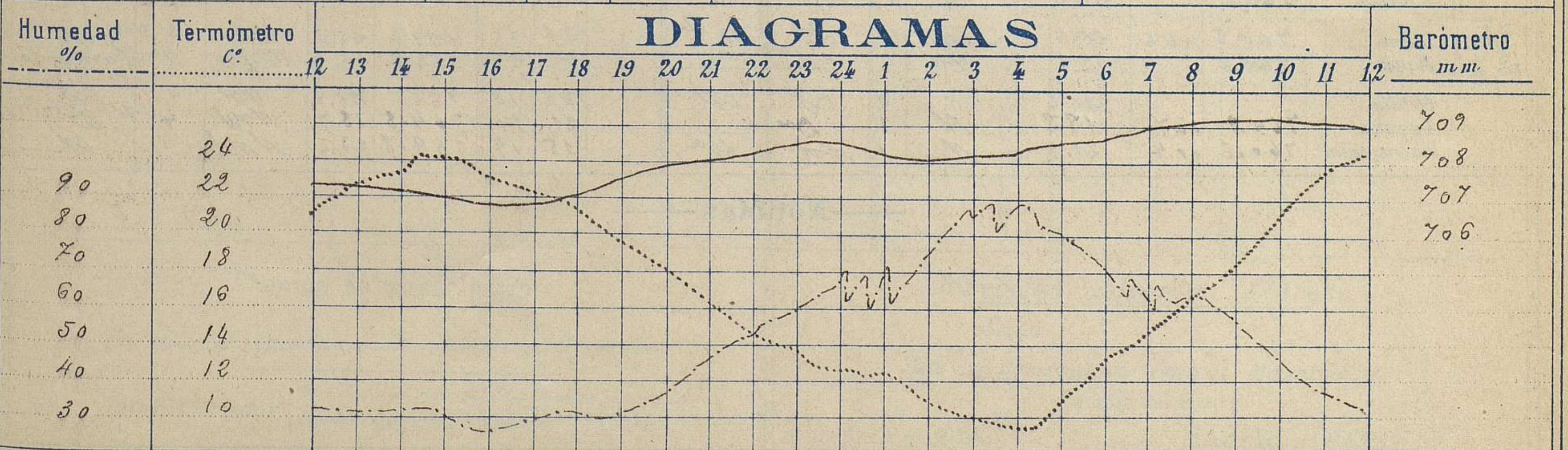




Observaciones de Madrid entre 12^h del dia 13 y 12^h del dia 14

PARQUE DEL RETIRO (Altitud 667 m.)

Hora	Barómetro m m	Termómetro C°	Humedad %	Viento	Fuerra 0 a 9	Lluvia o Nieve m m	Estado del Cielo	Notas
16	706.91	22.8	26	Cal	0	"	Despejado	Temp ^a maxima a la sombra 24.6
20	707.76	18.4	36	N	4	"	Id	Id minima a la id 9° 4
24	708.50	12.7	65	NNE	2	"	Id	
4	708.26	9.5	86	Cal	0	"	Id	
8	709.06	16.3	63	S	0	"	Id	
12	708.94	24.6	33	Cal	0	"	Id	



Observaciones de España

Observaciones de la mañana á 8 horas										Id. en las 24 horas		Id. de la vispera á 16 horas			
Estaciones	Barómetro.		Temperatura	Viento		Estado del cielo	Estado del mar	Lluvia ó nieve	Temp. extr. ^{as}		Barom. á 0° y al nivel del mar	Temperatura	Viento		Estado del cielo
	60° y al nivel del mar	Variación en 3 horas		Dirección	F. ^{za}				Max. ^a	Min. ^a			Dirección	Fuerza	
Región del N.W. I.	La Coruña	740.0	0.0	15.6	W.W.	1	c.d.	W.W.	17	11	768.2	15.2	W.W.	5	ub.
	Vares	768.5		15.2	W.	3	ub.	M.lla			767.5	15.6	W.	4	niebla.
	Avilés														
	Gijón														
	Oviedo	768.2		15.0	S.W.	1	c.d.		19	12	767.0	18.0	W.	1	S.
	Finisterre	768.6	+0.2	23.7	W.	2	niebla.	W.	21	17	768.1	20.8	cal.	0	niebla.
	Santiago	768.4	+0.2	14.9	W.	2	S.		23	9	767.1	20.6	W.	3	ub.
	Pontevedra	768.1	+0.2	15.2	W.	1	S.		23	12	767.2	20.4	S.W.	2	S.
	Lugo														
Orense	767.9	+0.8	19.0	W.	1	c.d.		27	13	764.9	24.5	W.	1	S.	
León	761.1		12.0	W.	0	S.		27	5	762.5	23.0	W.	0	S.	
Región Cantábrica II.	Santander	767.9	+0.7	15.6	W.	5	ub.	W.W.	19	13	766.6	17.2	W.	5	ub.
	Punta Galea	769.2		15.9	W.W.	5	c.ub.	M.lla			769.1	16.9	W.W.	4	ub.
	Bilbao	768.3	0.0	15.8	S.W.	0	c.ub.		18	10	767.8	17.2	W.	3	ub.
	Cabo Machichaco														
	Igueldo														
San Sebastián	768.5	0.0	18.0	W.W.	5	ub.	W.	17	10	767.4	15.8	W.W.	5	ub.	
Región del Duero III.	Zamora	766.2	+2.5	14.1	W.	0	S.		23	10	765.0	23.1	S.W.	0	S.
	Palencia	767.9	+0.8	13.6	W.	1	S.		21	8	765.0	19.2	W.	1	S.
	Burgos	767.0	+0.2	13.0	W.	0	S.		18	5	764.8	17.2	W.W.	0	S.
	Soria	766.4		16.8	W.	1	S.		19	6	764.3	18.6	W.	2	S.
	Valladolid	767.9	-0.2	13.5	W.	1	S.		23	8	764.1	23.5	W.	2	S.
	Salamanca	768.7	+0.2	18.2	S.W.	1	S.		21	8	766.5	20.0	S.W.	3	S.
Región Central IV.	Ávila	759.1		14.0	W.	0	S.		17	7	758.8	17.5	W.	2	c.d.
	Segovia	766.3	+0.3	14.0	W.	0	S.		21	4	764.5	19.0	W.	1	S.
	Madrid	766.3	+0.3	16.3	W.	0	S.		24	9.4	762.7	22.8	cal.	0	S.
	Toledo	766.3	+0.6	16.6	S.W.	1	S.		24	12	762.9	23.2	W.	2	S.
	Guadalajara	765.6	+0.4	15.2	W.S.W.	0	S.		22	7	762.0	22.4	W.	0	S.
	Cuenca	764.5	+0.4	16.2	W.	2	S.		21	8	762.7	20.5	W.W.	1	c.d.
Extrem. Mancha V.	Cáceres	765.3		21.1	W.W.	1	S.		28	14	763.0	27.4	W.W.	3	S.
	Badajoz	764.8	+0.6	20.8	W.	1	S.		30	13	764.4	28.2	W.	0	S.
	Ciudad Real	766.5	+1.2	18.5	W.	2	S.		25	9	763.9	25.2	W.	4	S.
Alto Ebro VI.	Logroño	767.0		14.7	W.W.	1	S.		23	9	765.4	18.5	W.W.	3	c.d.
	Vitoria														
	Pamplona	767.0	+1.2	13.8	W.W.	4	ub.		15	9	766.0	14.6	W.	4	ub.
	Huesca	763.2	0.0	17.8	W.	5	c.d.		25.0	11.5	761.2	19.7	W.W.	8	S.
	Zaragoza	765.4	+0.5	16.0	W.W.	6	S.		21	12	762.7	20.0	W.W.	5	S.
Cataluña VII.	Lerida														
	Gerona	764.8	+1.0	15.0	W.	0	ub.		26	10	758.6	23.4	W.	6	S.
	Barcelona	763.3	+1.0	18.7	S.W.	2	c.d.	M.lla	28	16	757.6	27.0	W.W.	2	S.
	Tarragona	762.6		20.4	S.W.	4	S.	W.	29	14	758.1	26.8	W.W.	5	S.
	Tortosa	763.1	+1.0	20.0	W.W.	4	S.		24	17	759.3	23.4	W.	5	S.
Levante VIII.	Teruel	765.0		15.1	cal.	0	S.		19	20	762.1	18.9	W.	7	S.
	Castellón	763.0	+1.0	23.7	S.W.	0	S.		28	17	759.1	25.0	S.W.	2	S.
	Valencia	763.3	+1.5	25.2	W.W.	0	S.		28	14	759.6	24.2	S.W.	4	S.
Región de Guadalupe IX.	Albacete	764.9	+0.3	18.0	W.W.	3	S.		23	9	760.9	25.5	W.W.	5	S.
	Alicante	762.9	+1.0	23.6	W.	1	ub.	W.	31	16	758.5	24.8	W.	6	S.
	Murcia	763.3	+0.6	24.0	S.W.	3	S.		30	19	759.1	30.2	W.W.	3	S.
Región de Guadalupe X.	Sevilla	764.7		22.6	W.	5	S.		21	12	762.4	30.4	W.W.	1	S.
	Córdoba	764.2	+0.6	21.0	S.W.	1	S.		31	14	762.6	22.4	W.W.	3	c.d.
	Jaén	764.3		24.8	W.	0	S.		25	14	763.9	24.4	W.W.	1	S.
	Granada	765.5	+0.4	18.6	W.	1	S.		24	12	762.6	23.4	W.	5	S.
Región de Guadalupe XI.	Huelva	764.5		23.3	W.	1	S.		29	15	762.8	26.3	S.W.	4	S.
	Algeciras														
	San Fernando	764.4	+0.5	18.0	W.	1	S.	W.	22	13	763.9	21.0	W.	1	S.
	Tarifa	765.		19.0	W.W.	1	S.	cal.			764.4	20.8	W.W.	2	c.d.
	Málaga	764.3	+1.0	23.6	S.W.	3	S.	W.	31	19	761.8	30.8	W.W.	6	S.
Almería	762.3		21.0	W.	1	S.	W.	24	17	759.2	23.0	W.	2	c.d.	
Región de Guadalupe XII.	Palma	762.5	+1.6	20.4	W.	4	S.	M.lla	26	17	759.3	25.2	W.	4	c.d.
	Mahón	762.8		19.2	W.W.	4	c.d.		20	22	758.8	18.5	W.W.	4	Comenta
Región de Guadalupe XIII.	Melilla			23.6	W.	0	S.	cal.	28	18	766.1	26.8	W.W.	4	S.
	Laguna	764.9	+0.7	18.8	W.	3	S.		21	14	764.8	18.7	W.W.	4	S.
	Sta Cruz de Ten.	760.6	+0.4	21.3	W.	1	cal.	W.	15	19	759.8	23.2	W.W.	1	W.

Noticias