

DIRECCIÓN GENERAL DEL INSTITUTO GEOGRÁFICO Y ESTADÍSTICO

AÑO XX.

BOLETÍN

1912

Núm.º 161

DEL

2.º de Junio

OBSERVATORIO CENTRAL METEOROLÓGICO

Observaciones del Extranjero

Observaciones de la mañana a las 7 ^h										Id. en las 24 horas			Id. de la vispera por la tarde			
Estaciones	Barómetro.		Temperatura	Viento		Estado del cielo	Estado del mar	Lluvia ó nieve	Temp. extr.ªs		Baróm. a 0.º y al nivel del mar	Temperatura	Viento		Estado del cielo	
	a 0.º y al nivel del mar	Variación en 3 horas		Dirección	F.ª				Máx.ª	Min.ª			Dirección	F.ª		
Escandinavia	Bodo	756.5	-0.2	10.0	cal.	0	Luvia.	Pis.ª	6	15	13	760.9	14.4	S.º	2	S.º
	Cristiansund	758.3	0.0	8.8	cal.	0	c. cub.º	Ris.ª		15	9	759.8	13.2	N.º	2	c. d.º
	Skudesnoes															
Rusia y Austria	Riga	760.5	-0.1	23.1	cal.	0	S.º					761.3	23.6	S.º	0	c. d.º
	Moscou											765.6	19.2	S.º	0	S.º
	Nicolaiew	757.3		18.9	N.º	0	cub.º		3			760.1	21.8	N.º	2	c. d.º
	Feldkirch	762.6	-0.2	14.4	cal.	0	cub.º		10	24	14	763.5	14.3	cal.	0	Luvia.
	Cernornitz	760.4	0.0	19.6	S.º	1	S.º			30	15	760.7	22.3	cal.	0	sub.º
	Cracovia															
	Pola	760.0	0.0	18.0	cal.	0	S.º			22	13	761.0	18.3	N.º	1	c. d.º
Viena	760.8	-0.1	19.4	cal.	0	c. d.º			25	17	760.8	20.4	N.º	1	c. cub.º	
Islas Británicas	Stornoway															
	Shields															
	Valentia	758.7	+0.2	10.0	S.º	1	c. d.º	N.º	17.2	6.7	758.7	13.9	N.º	2	c. cub.º	
Francia	Gris Nez	762.4	+0.2	14.6	S.º	1	c. cub.º	Ris.ª	15	11	761.4	14.6	S.º	5	sub.º	
	St. Mathieu	761.3	-0.2	12.5	S.º	3	cub.º	N.º	4	15	9	762.9	15.2	N.º	3	c. d.º
	Isla de Aix	764.2		15.4	N.º	3	cub.º	Ris.ª	21	14	764.1	17.0	N.º	3	c. cub.º	
	Biarritz	765.2		15.0	cal.	0	cub.º	N.º	19	14	765.0	16.9	N.º	3	cub.º	
	Paris	762.5	+0.2	15.1	S.º	1	S.º		3	20.3	9.8	762.8	15.9	N.º	1	cub.º
	Clermont	763.7	0.0	15.2	S.º	1	S.º			26.2	8.0	762.8	17.1	N.º	2	c. cub.º
	Perpiñán	762.9	0.0	19.2	N.º	2	c. d.º		4	22.8	14.3	763.1	17.8	N.º	1	cub.º
	Cabo Sicié	760.8		18.8	N.º	1	Bruna.	Ris.ª	23	15	760.9	17.5	N.º	3	Bruna.	
	Niza	760.8	0.0	16.6	S.º	1	c. d.º	Ris.ª	23	13	761.5	16.7	cal.	0	sub.º	
	Italia	Liorna	760.8	0.0	21.6	S.º	2	sub.º					761.2	22.6	N.º	3
Roma		759.7	-0.3	21.0	N.º	1	sub.º					760.3	23.2	cal.	0	c. d.º
Cagliari		762.9		18.0	N.º	3	S.º					761.9	30.0	N.º	5	S.º
Palermo		761.3	+0.1	22.0	N.º	2	S.º					761.8	20.4	N.º	2	S.º
Portugal	Porto	767.1	+0.4	15.2	N.º	1	cub.º	Ris.ª	19	12	767.6	16.0	N.º	1	S.º	
	Lisboa	766.8	+0.6	16.3	cal.	0	cub.º	Ris.ª	20	14	766.9	15.4	N.º	2	S.º	
	Lagos															
	Horta	766.8	0.0	19.2	S.º	5	cub.º	Ris.ª	4	21	19	767.9	19.5	S.º	4	cub.º
	Angra															
Punta Delgada	757.8	+0.6	18.5	N.º	4	c. cub.º	Ris.ª	21	14	768.7	18.5	N.º	2	sub.º		
Funchal																
Marruecos y Argelia	Tánger															
	Casablanca															
	Orán	760.1		19.0	N.º	1	S.º									
	Argel	763.8		21.5	?	4	S.º									
	Túnex	760.8		21.0	?	1	S.º									
Sfahs	763.4		25.0	cal.	0	c. d.º										

Precios de suscripción

Un año... 18 pesetas. Un semestre... 9 pesetas

Administrador Habilitado del material de la Dirección general del Instituto Geográfico y Estadístico. Madrid

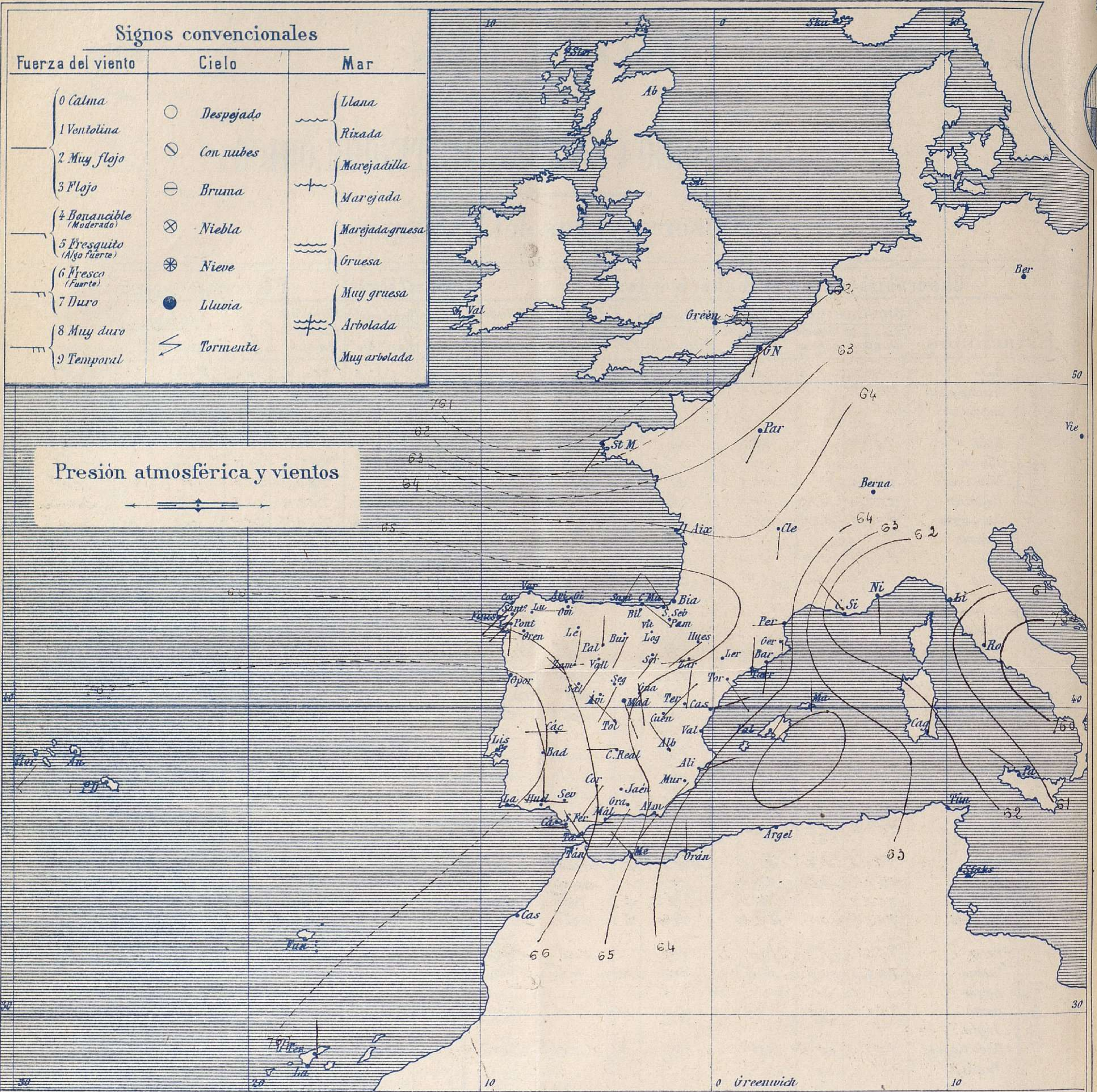
Dirección: Adresse: Address:

Señor

Jefe del Observatorio Central Meteorológico
Parque del Retiro

Apartado n.º 285.

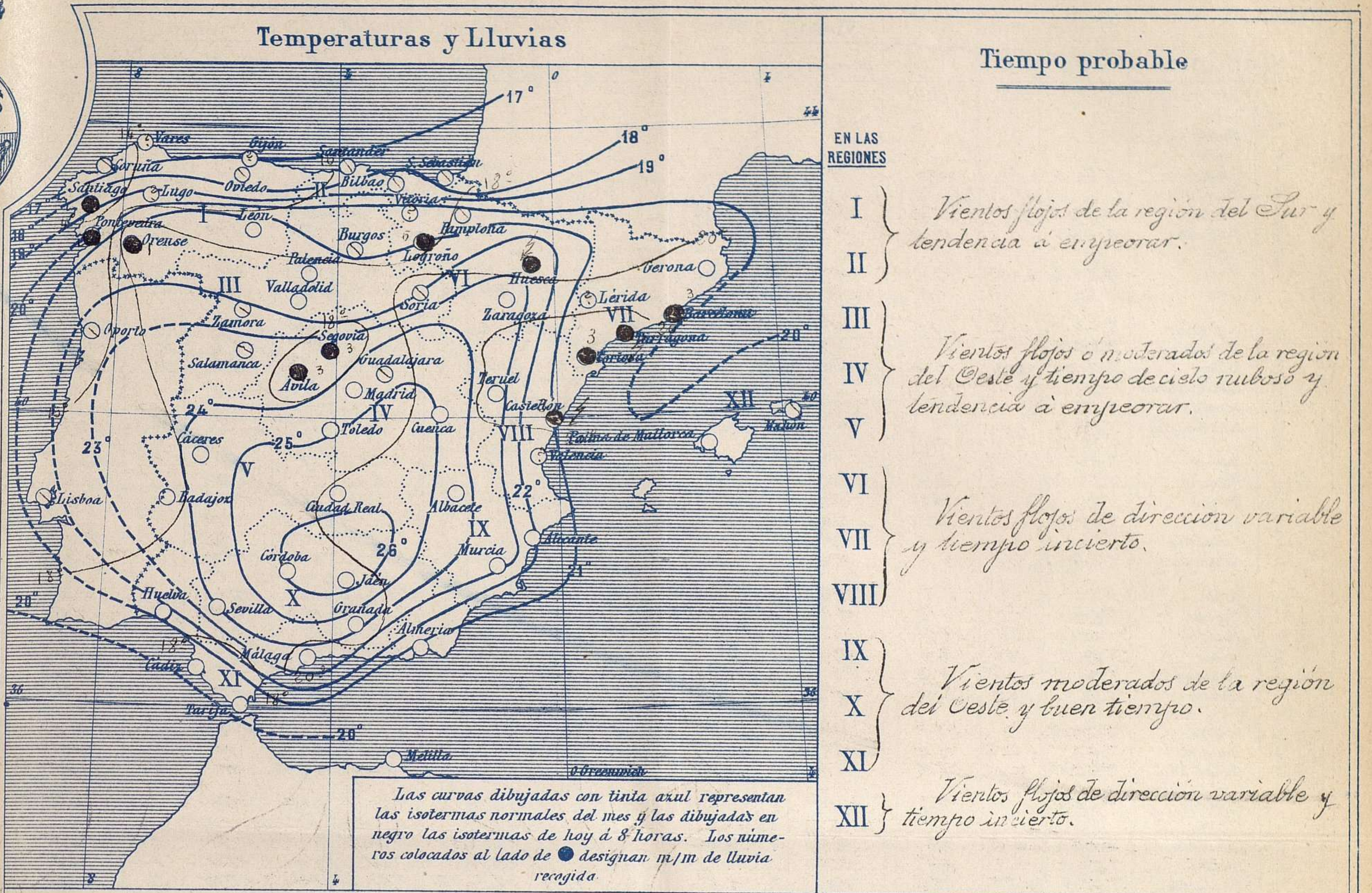
Madrid. (ESPAÑA)



Estado general

Continúa el barómetro bajo, en las islas Británicas iniciándose también, aunque débilmente la proximidad de una perturbación atmosférica al Occidente de las costas de Galicia. El tiempo se mantiene incierto para nuestra Península habiéndose registrado tormentas al N. E. de España. Por regla general el viento sopla de dirección variable con poca fuerza y la temperatura se mantiene suave; la máxima de ayer fue de 29 grados en Sevilla y la mínima de hoy ha sido de 5 grados en Leon, Avila, Segovia y Cuernca.



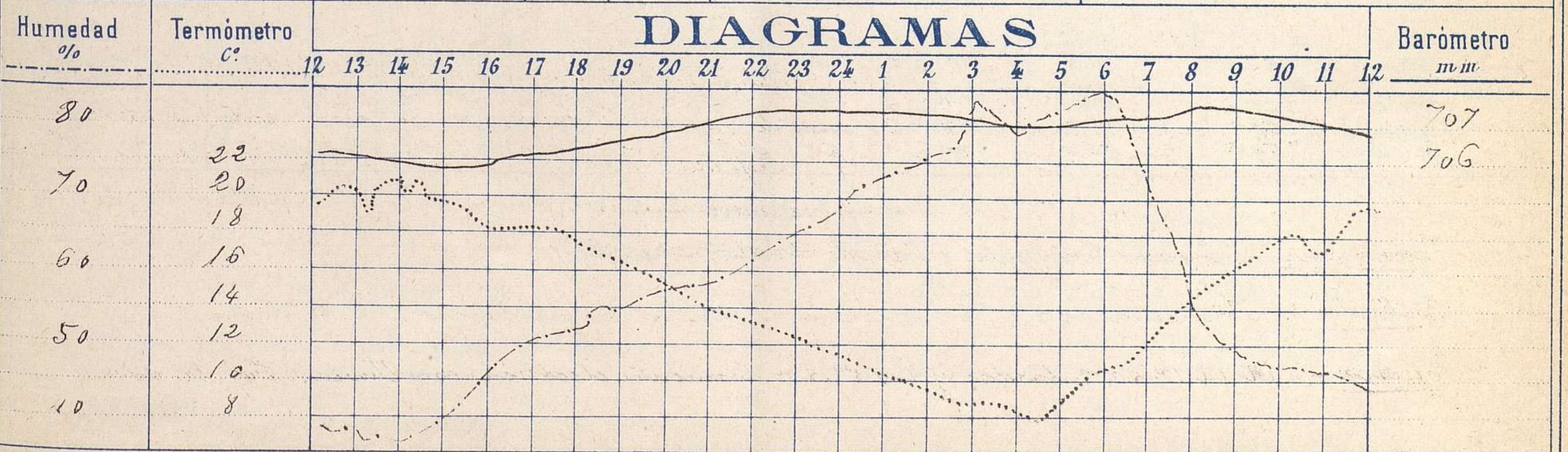


Observaciones de Madrid entre 12^h del dia 8 y 12^h del dia 9

PARQUE DEL RETIRO (Altitud 667 m.)

Hora	Barómetro m m	Termómetro C°	Humedad %	Viento	Fuerza 0 a 9	Lluvia ó Nieve m m	Estado del Cielo	Notas
16	706.02	18.4	47	W	3		Cubierto	Temp. máxima a la sombra 21° 0
20	706.92	15.2	58	NW	2		Despejado	Temp. mínima a la sombra 7° 9
24	707.43	10.9	70	WNW	2		Casi despejado	
4	707.24	8.1	80	Cal	0		Id	
8	707.59	14.8	53	SE	1		Id	
12	706.71	19.3	44	WSW	2		Casi cubierto	

DIAGRAMAS



Observaciones de España

Observaciones de la mañana á 8 horas													Id. en las 24 horas			Id. de la vispera á 16 horas			
Estaciones	Barómetro.		Temperatura	Viento		Estado del cielo	Estado del mar	Lluvia ó nieve	Temp. ^s extr. ^{as}		Barom. ^o y al nivel del mar	Temperatura	Viento		Estado del cielo				
	á 0° y al nivel del mar	Variación en 3 horas		Dirección	F ^{ra}				Max. ^a	Min. ^a			Dirección	Fuerza					
Región del N.W. I	La Coruña	765.2	0.0	13.6	S.W.	1	mb.	M ^{ta}	16	12	765.3	15.6	N.	2	mb.				
	Vares																		
	Avilés																		
	Gijón																		
	Oviedo	764.4		14.4	N.	1	mb.		17	10	763.4	16.0	N.E.	1	c.ub.				
	Finisterre																		
	Santiago	765.5	0.0	12.4	S.W.	0	mb.		2	18	10	764.8	17.5	S.W.	0	mb.			
Región del N.W. II	Pontevedra	766.1	0.0	14.6	S.	1	mb.		1	18	12	765.9	17.5	S.W.	1	mb.			
	Lugo																		
	Orense	765.2	+0.5	17.4	N.	1	llovizna		1	22	11	764.1	17.6	N.	0	mb.			
	León	765.1		11.5	S.	0	c.d.		22	5	764.3	18.5	N.W.	0	c.d.				
	Santander	764.9	0.0	16.2	N.E.	0	c.ub.	P ^{ta}	12	13	763.9	17.6	N.	0	mb.				
	Punta Galea	765.9		16.1	S.E.	2	mb.	P ^{ta}	12	13	765.4	17.2	N.E.	3	mb.				
	Bilbao	765.1	0.0	15.2	S.	0	mb.		20	12	761.3	17.6	N.W.	3	c.ub.				
Región del N.W. III	Cabo Machichaco																		
	Igueldo																		
	San Sebastián	764.9	0.0	16.0	N.W.	1	mb.	L ^{ta}	18	13	764.4	17.6	N.	2	mb.				
	Zamora	766.1	+0.0	14.2	N.	1	mb.		20	8	763.2	19.1	N.	2	c.ub.				
	Palencia	765.3	+0.3	19.2	N.	2	c.d.		18	10	762.3	17.1	S.W.	2	mb.				
	Burgos	763.9	+0.2	12.0	S.W.	0	mb.		18	7	761.4	17.4	N.W.	0	c.ub.				
	Soria	763.3		15.4	S.W.	2	mb.		20	7	761.4	18.4	N.W.	1	c.ub.				
Región del N.W. IV	Valladolid	764.9	-0.2	14.2	S.W.	1	c.d.		20	11	762.6	18.0	S.W.	2	c.ub.				
	Salamanca	766.5	-0.2	14.6	N.W.	1	mb.		20	8	763.7	18.0	N.W.	3	c.ub.				
	Ávila	759.1		9.2	N.W.	0	mb.		3	14	5	758.1	11.5	N.W.	0	mb.			
	Segovia	765.0	0.0	11.1	N.W.	0	c.d.		3	20	7	763.2	12.2	S.W.	1	c.d.			
	Madrid	765.0	+0.5	14.8	S.E.	1	c.d.		21	19	762.6	18.4	N.	3	mb.				
	Toledo	764.9	+0.3	16.6	N.W.	1	c.d.		22	11	763.7	20.6	N.W.	2	mb.				
	Guadalajara	764.2	+0.3	15.2	S.E.	0	mb.		20	8	761.4	18.0	N.	3	mb.				
Región del N.W. V	Cuenca	763.5	+0.5	16.4	N.E.	0	c.d.		20	5	761.9	18.2	S.W.	1	mb.				
	Cáceres	765.2		16.2	N.	1	S ^o		24	10	763.9	21.2	N.W.	0	c.ub.				
	Badajoz	767.1	-0.6	15.5	N.W.	1	S ^o		23	10	764.7	22.2	N.	1	mb.				
	Ciudad Real	766.5	0.0	16.6	N.	2	S ^o		20	8	762.8	20.3	N.	2	c.ub.				
	Logroño	763.4		15.7	N.	1	mb.		6	25	10	761.1	21.4	N.W.	0	mb.			
	Vitoria																		
	Pamplona	764.2	+0.2	16.0	S.E.	0	mb.		19	10	762.6	17.6	N.W.	2	c.ub.				
Región del N.W. VI	Huesca	764.9	0.0	16.7	S.W.	1	S ^o		4	25	10.5	762.3	21.1	N.W.	3	c.ub.			
	Zaragoza	763.3	+0.5	19.2	N.	1	S ^o		26	12	760.0	23.6	N.W.	1	mb.				
	Lérida																		
	Gerona	764.7		20.4	S.	0	S ^o		23	12	765.0	20.0	S.W.	0	mb.				
	Barcelona	763.5	0.0	21.0	S.	2	c.d.	M ^{ta}	3	21	15	762.6	19.0	S.E.	2	mb.			
	Tarragona	763.5		19.3	N.	0	S ^o	P ^{ta}	13	20	15	762.6	18.0	S.W.	1	mb.			
	Tortosa	763.7	+0.5	19.6	S.E.	0	S ^o		3	20	13	762.5	18.6	S.E.	2	tormenta			
Región del N.W. VII	Teruel	764.1		14.6	N.	0	S ^o		25	7	761.0	20.4	N.	2	S ^o				
	Castellón	763.5	+0.2	20.0	N.E.	1	S ^o		3	24	16	761.4	21.4	N.E.	2	S ^o			
	Valencia																		
	Albacete	764.2	0.0	18.5	N.W.	1	S ^o		24	8	761.8	18.9	N.	3	llovizna				
	Alicante	763.9	+1.0	24.2	S.W.	1	S ^o	L ^{ta}	28	15	761.1	23.4	S.E.	1	S ^o				
	Murcia	764.0	+0.2	21.2	S.W.	1	S ^o		28	15	759.6	24.0	S.	3	S ^o				
	Sevilla	765.6		19.0	N.	2	S ^o		29	12	764.7	24.8	S.W.	4	c.ub.				
Región del N.W. VIII	Córdoba	765.7	+0.2	18.0	S.W.	1	c.d.		26	10	764.0	24.6	N.	3	c.ub.				
	Jaeń																		
	Granada	765.0	0.0	15.8	S.W.	0	S ^o		20	9	764.1	19.8	N.	2	mb.				
	Huelva	763.9		19.8	N.	3	S ^o		23	13	765.6	20.5	S.W.	2	S ^o				
	Algeciras																		
	San Fernando	766.2	0.0	16.8	N.	1	S ^o	P ^{ta}	21	13	766.6	19.6	N.	2	S ^o				
	Tarifa	766.3		17.6	N.W.	1	S ^o	cal.											
Región del N.W. IX	Málaga	763.3	+0.2	20.2	N.W.	6	S ^o	L ^{ta}	27	17	764.5	26.0	N.W.	6	S ^o				
	Almería	763.2		21.0	S.W.	1	S ^o	L ^{ta}	23	16	759.0	22.6	S.W.	2	c.d.				
	Palma	763.4	+0.4	21.8	N.E.	1	S ^o	M ^{ta}	24	18	763.0	23.6	S.W.	2	c.d.				
	Mañón	763.0		21.8	N.	2	mb.		21	17	763.4	24.0	S.W.	1	S ^o				
	Metilla	767.6		24.8	N.W.	4	S ^o	cul	26	21	767.2	25.0	N.W.	8	S ^o				
	Laguna	768.8	+0.7	17.0	N.W.	3	c.ub.		24	14	766.9	20.0	N.W.	2	S ^o				
	Sta Cruz de Ten.	764.3		23.0	N.	1	c.d.	L ^{ta}	23	12	763.3	22.0	N.W.	1	S ^o				

Noticias

Tarragona - Ligera tormenta (Prof. Sr. Ras & Ladavalls)

Castellón - Tormenta de 8¼ a 9¼ con ligera lluvia y algún trueno (Prof. Sr. Fabra).

Huesca - A la 1^h. 50 m. tarde y las 3^h. 15 m. tormenta eléctrica con lluvia. (Prof. Sr. Soler).